

Výročná správa 2025

DUSLO[®]
ENERGY OF YOUR GROWTH



OBSAH

A. Profil Spoločnosti

B. Správa predstavenstva

C. Finančná časť

C.1 Analýza majetku a záväzkov

C.2 Analýza výsledkov hospodárenia

C.3 Štruktúra Skupiny Duslo

D. Rozvoj ľudských zdrojov

E. Ochrana životného a pracovného prostredia Spoločnosti

F. Predpokladaný budúci vývoj činnosti Spoločnosti

G. Iné informácie

H. Udalosti po súvahovom dni

I. Účtovná závierka k 31. 12. 2025

- Výkaz finančnej pozície
- Výkaz komplexného výsledku hospodárenia
- Výkaz zmien vlastného imania
- Výkaz peňažných tokov
- Poznámky k účtovnej závierke

A. Profil spoločnosti

Obchodné meno:	Duslo, a. s.
Sídlo:	Administratívna budova ev. č. 1236, 927 03 Šaľa
IČO:	35 826 487
IČ DPH:	SK2021607984

Dátum zápisu do OR: 28. 11. 2001

Právna forma: akciová spoločnosť

1. Hlavný výrobný program Duslo, a.s. tvoria najmä:

- priemyselné hnojivá
- gumárske chemikálie
- polyvinylacetátové disperzie a disperzné lepidlá
- špeciálne výrobky organickej a anorganickej chémie

Duslo, a.s. (ďalej aj „Duslo“ alebo „Spoločnosť“) svojou históriou patrí medzi najvýznamnejšie podniky v chemickom priemysle na Slovensku. História pôvodnej spoločnosti sa datuje od roku 1958, kedy sa položili základy nového závodu na výrobu dusíkatých hnojív. Od tohto roku Duslo prešlo niekoľkými transformáciami, až kým v roku 2006 nedošlo k zániku tejto spoločnosti zlúčením s materskou spoločnosťou Avion Invest, a.s. Šaľa k 1. 7. 2006.

Následne materská spoločnosť ku dňu zlúčenia zmenila názov z Avion Invest, a.s. na Duslo, a.s. a pokračuje v predmete činnosti pôvodnej spoločnosti.

Od roku 2005 spoločnosť Duslo patrí do medzinárodného koncernu AGROFERT, a.s. („Skupina“), ktorý globálne pôsobí najmä v chemickom, poľnohospodárskom a potravinárskom priemysle a zostavuje konsolidovanú účtovnú závierku za najväčšiu skupinu podnikov.

Správa predstavenstva o podnikateľskej činnosti a stave majetku za rok 2025

Vážené dámy, vážení páni,

úvodom tejto výročnej správy mi dovoľte stručne zhodnotiť uplynulý rok.

Rok 2025 bol pre Duslo, a.s. rokom plánovaného odstavenia kľúčového výrobného zariadenia na výrobu čpavku a všetkých pridružených výrob hnojív a technických produktov anorganickej časti výroby. Podiel anorganickej časti výroby tvorí približne 85 % tržieb spoločnosti. Počas uvedenej odstávky prebehla rozsiahla údržba zariadení pre zabezpečenie ich plynulého a bezpečného chodu. Tieto práce sa realizovali v mesiacoch máj až júl a trvali 10 týždňov.

Predaj hnojív, okrem spomínaného obdobia odstávky, sa v Dusle vyvíjal pozitívne. Aj napriek pomerne vysokej volatilitě ceny zemného plynu a tým aj predajných cien hnojív, bol dopyt relatívne stabilný. Od 1. júla 2025 boli v EÚ zavedené dodatočné clá na dovoz hnojív z Ruska a Bieloruska, čo vyvolalo na európskom trhu s hnojivami mierny nedostatok a zvýšenie cien. Podnetom pre oživenie trhu v posledných mesiacoch roka bol aj bližiaci sa termín zavedenia uhlíkového cla (CBAM) od 1.1.2026 a vyššie ceny dusíkatých hnojív na svetových trhoch. V snahe vyhnúť sa možným nežiadúcim dopadom jeho zavedenia (zníženie dovozu hnojív do EÚ, ich nedostatok na našom trhu a zvýšenie cien) sa mnohí zákazníci rozhodli nakúpiť prevažnú časť hnojív pre jarnú sezónu 2026 už v roku 2025.

Výrazne odlišná situácia bola počas uplynulého roka pri predaji produktov organickej chémie, kde už niekoľko rokov zaznamenávame zníženie objemov predaja a významné straty z výroby a predaja urýchľovačov a irganoxov. Je to spôsobené predovšetkým stratou ruského trhu z dôvodu sankcií, negatívnym vývojom v automobilovom priemysle, ale aj dovozom lacných čínskych výrobkov a stratou konkurencieschopnosti. Napriek tomu, že výroba urýchľovačov bola v minulosti nosným pilierom organickej časti výroby, nebolo pre nás únosné dlhodobo udržiavať stratovú výrobu bez vízie zlepšenia uvedeného stavu. Preto predstavenstvo spoločnosti rozhodlo o definitívnom ukončení výroby urýchľovačov na prevádzke v Bratislave a o ukončení výroby irganoxov v Šali.

Európsky priemysel, ktorého je Duslo súčasťou, prežíva už niekoľko rokov veľmi turbulentné obdobie. Od roku 2021 čelíme obrovskej volatilitě cien vstupov, najmä elektrickej energie a zemného plynu, ktorý je pre nás základnou výrobnou surovinou na výrobu čpavku. Bytostne sa nás tiež dotýka európska regulácia, zameraná na dekarbonizáciu, Green Deal a pod. V nasledujúcich rokoch nás čaká postupné znižovanie voľného prídelu emisných povoleniek a jeho úplné zrušenie do roku 2034. To môže mať za následok likvidáciu európskych výrobcov, enormné zvýšenie cien hnojív a následne celého potravinového reťazca v EÚ. Verím, že predstavitelia EÚ si včas uvedomia závažnosť situácie a postupne zmiernia spomínané regulačné opatrenia, v záujme zachovania priemyslu a potravinovej bezpečnosti v krajinách Európskej únie.

Záverom je potrebné uviesť, že Duslo, a.s. každoročne vynakladá nemalé finančné prostriedky na obnovu a modernizáciu výrobných zariadení, šetrných k životnému prostrediu. Naša výrobná čpavka je jednou z najmodernejších technológií na svete, spĺňame všetky predpísané emisné limity, resp. v mnohých prípadoch sme hlboko pod nimi. Patríme medzi TOP chemické spoločnosti sveta, ktoré boli pozitívne hodnotené spoločnosťou EcoVadis za plnenie ukazovateľov spoločenskej zodpovednosti a udržateľnosti. Verím, že napriek zložitému obdobiu, v akom sa európsky priemysel nachádza, si Duslo aj naďalej udrží svoju pozíciu na trhu s hnojivami a zostane tak významným obchodným partnerom pre svojich zákazníkov a kvalitným zamestnávateľom v regióne.


Mgr. Pavel Hanus, MBA
podpredseda predstavenstva a generálny riaditeľ

C. Finančná časť

C.1 Analýza majetku a záväzkov

Spoločnosť Duslo, a.s. zostavila za účtovné obdobie roku 2025 individuálnu účtovnú závierku v súlade s Medzinárodnými štandardmi pre finančné výkazníctvo platnými v Európskej únii.

Podľa účtovnej závierky k 31.12.2025 Spoločnosť evidovala majetok vo výške 662 410 tis. EUR (k 31.12.2024 vo výške 702 068 tis. EUR), z toho dlhodobé aktíva vo výške 503 915 tis. EUR (k 31.12.2024 vo výške 522 471 tis. EUR) a obežný majetok v čiastke 158 495 tis. EUR (k 31.12.2024 vo výške 179 597 tis. EUR). Oproti porovnateľnému obdobiu minulého roka sa majetok Spoločnosti za rok 2025 znížil o 39 658 tis. EUR, z toho dlhodobé aktíva sa znížili o 18 556 tis. EUR a obežné aktíva klesli o 21 102 tis. EUR z dôvodu poklesu hodnoty zásob hotových výrobkov a polotovarov.

Štruktúra aktív k 31.12.2025 (v tis. EUR)	Stav k 31. decembru	
	2025	2024
Obežné aktíva		
Peňažné prostriedky a peňažné ekvivalenty	2 631	5 665
Pohľadávky z obchodného styku a iné pohľadávky	80 578	82 654
Pohľadávka z dane z príjmu	0	0
Zásoby	75 286	91 278
	<u>158 495</u>	<u>179 597</u>
Dlhodobé aktíva		
Emisné kvóty	0	0
Dlhodobý hmotný majetok	470 291	480 377
Poskytnuté nevratné zálohy	283	3 449
Právo na užívanie	27 776	32 737
Nehmotný majetok	900	1 184
Investície do nehnuteľností	1 364	1 410
Finančné investície	3 113	3 126
Dlhodobé nefinančné pohľadávky	188	188
	<u>503 915</u>	<u>522 471</u>
Spolu aktíva	<u>662 410</u>	<u>702 068</u>

V štruktúre kapitálu sa vlastný kapitál zvýšil o 10 033 tis. EUR na 437 798 tis. EUR, t. j. o hospodársky výsledok za rok 2025.

Cudzí kapitál zaznamenal pokles o 49 691 tis. EUR na 224 787 tis. EUR a to z dôvodu zníženia záväzkov z obchodného styku, rezerv a bankových úverov.

Štruktúra vlastného imania a záväzkov k 31.12.2025

(v tis. EUR)	Stav k 31. decembru	
	2025	2024
Krátkodobé záväzky		
Záväzky z obchodného styku a iné záväzky	65 507	73 983
Krátkodobé záväzky z leasingu	4 162	4 912
Rezervy	17 840	30 881
Rezerva na emisie	0	0
Splatná daň z príjmov	68	32
Úvery a pôžičky	78 217	102 744
	<u>165 794</u>	<u>212 552</u>
Dlhodobé záväzky		
Dlhodobé záväzky	5 958	4 458
Dlhodobé záväzky z leasingu	24 151	28 233
Rezervy	18 827	18 151
Úvery a pôžičky	0	0
Odložený daňový záväzok	10 057	11 084
	<u>58 993</u>	<u>61 926</u>
Vlastné imanie		
Základné imanie	102 427	102 427
Zákonný rezervný fond	21 398	21 398
Nerozdelený zisk	313 798	303 765
	<u>437 623</u>	<u>427 590</u>
Spolu vlastné imanie a záväzky	<u>662 410</u>	<u>702 068</u>

C.2 Analýza výsledkov hospodárenia

Spoločnosť dosiahla v roku 2025 hospodársky výsledok pred zdanením vo výške 9 201 tis. EUR, čo je pokles oproti predchádzajúcemu roku o 4 226 tis. EUR.

Tržby za vlastné výrobky, tovary a služby v roku 2025 boli na úrovni 511 821 tis. EUR (v roku 2024 556 292 tis. EUR), čo znamená pokles o 8 % v porovnaní s rokom 2024.

Chod výrobní v roku 2025 bol v porovnaní s rokom 2024, ovplyvnení odstavením kľúčového výrobného zariadenia na výrobu čpavku a všetkých pridružených výrob hnojív a technických produktov. Počas odstavenia prebehla rozsiahla údržba zariadení pre zabezpečenie plynulého a bezpečného chodu výroby. Ďalším významným rozhodnutím v roku 2025 bolo odstavenie výroby urýchľovačov a igranoxov v segmente organickej chémie, ktorých prepad rentability v posledných rokoch negatívne ovplyvňoval hospodárenie spoločnosti.

Z uvedeného dôvodu celkový objem predaja výrobkov v roku 2025 dosiahol 90% úroveň roku 2024 a tržby z predaja výrobkov boli na úrovni 92% roku 2024. Negatívny dopad predaného objemu a zvýšených nákladov, ktoré boli vynaložené pri plánovanom odstavení výroby, bol vykompenzovaný vyššími predajnými cenami a zároveň nižšími výrobnými nákladmi.. Krycí príspevok na jednotku objemu predaja v roku 2025 dosiahol úroveň 122% roku 2024.

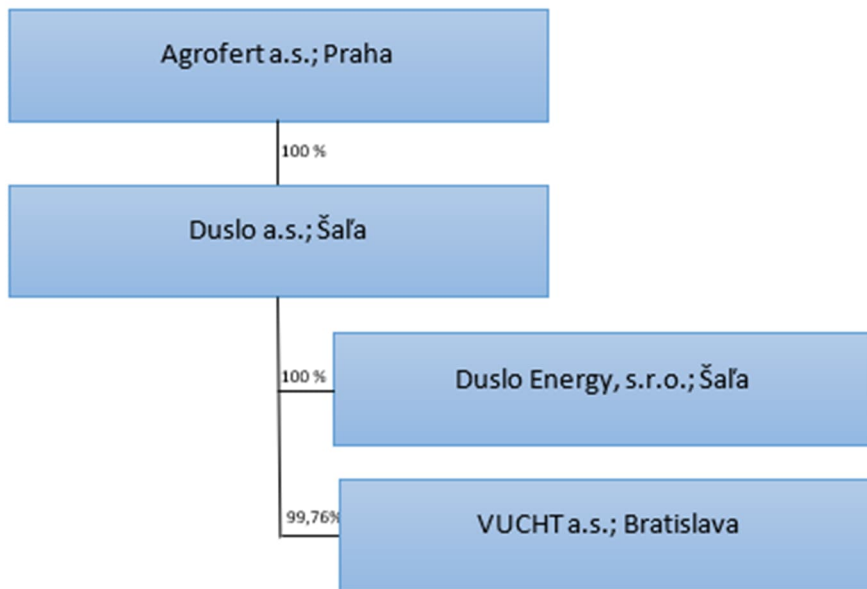
Rozhodujúci podiel na celkových tržbách (83%) mal predaj hnojív a technických produktov na báze močoviny.

Spoločnosť svoju produkciu predáva do takmer päťdesiatich krajín sveta, čo potvrdzuje aj podiel exportu, ktorý dosiahol 85 % z celkového objemu tržieb za vlastné výrobky.

Stručný prehľad o výsledku hospodárenia k 31.12.2025

(v tis. EUR)	Rok končiaci k 31. decembru	
	2025	2024
Tržby	511 821	556 292
Prevádzkové náklady	<u>500 745</u>	<u>540 794</u>
Prevádzkový hospodársky výsledok	11 076	15 498
Finančné náklady, netto	<u>-1 875</u>	<u>-2 071</u>
Zisk pred zdanením	9 201	13 427
Daň z príjmov	<u>832</u>	<u>-3 511</u>
Hospodársky výsledok bežného obdobia	<u>10 033</u>	<u>9 916</u>
Ostatný komplexný výsledok hospodárenia	<u>0</u>	<u>0</u>
Komplexný výsledok hospodárenia	<u>10 033</u>	<u>9 916</u>

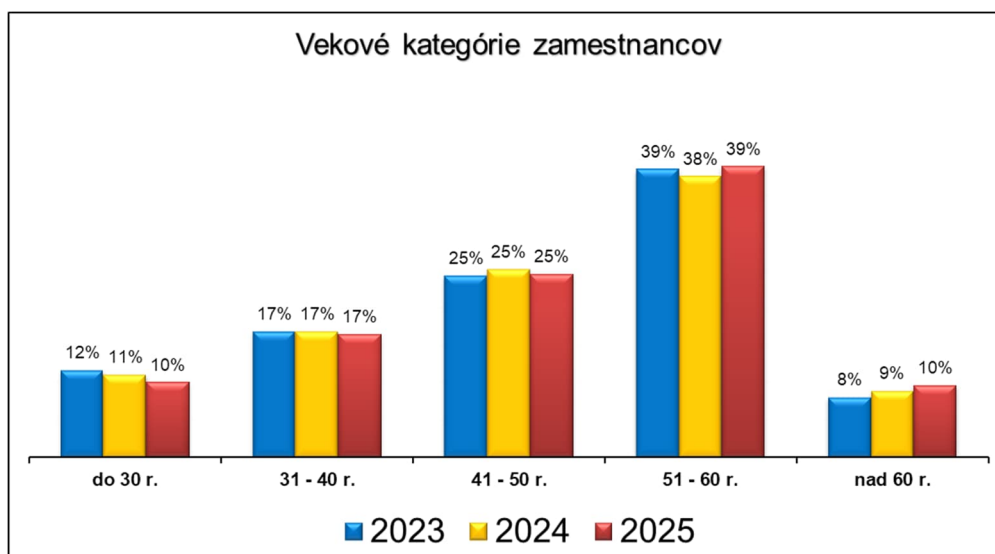
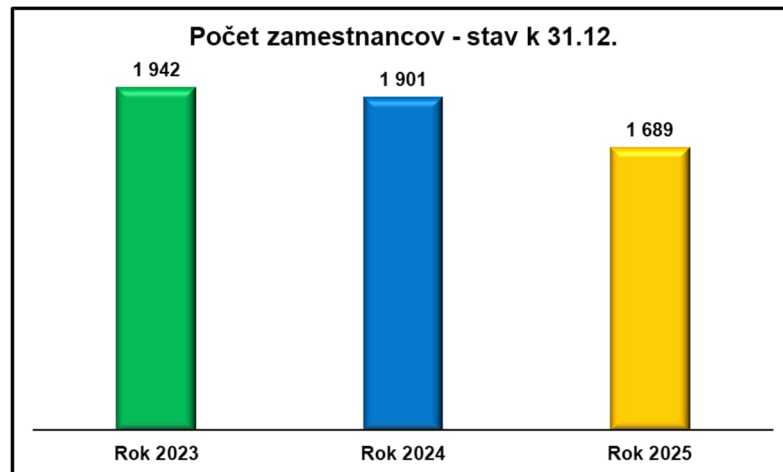
C.3 Štruktúra Skupiny Duslo



D. Rozvoj ľudských zdrojov

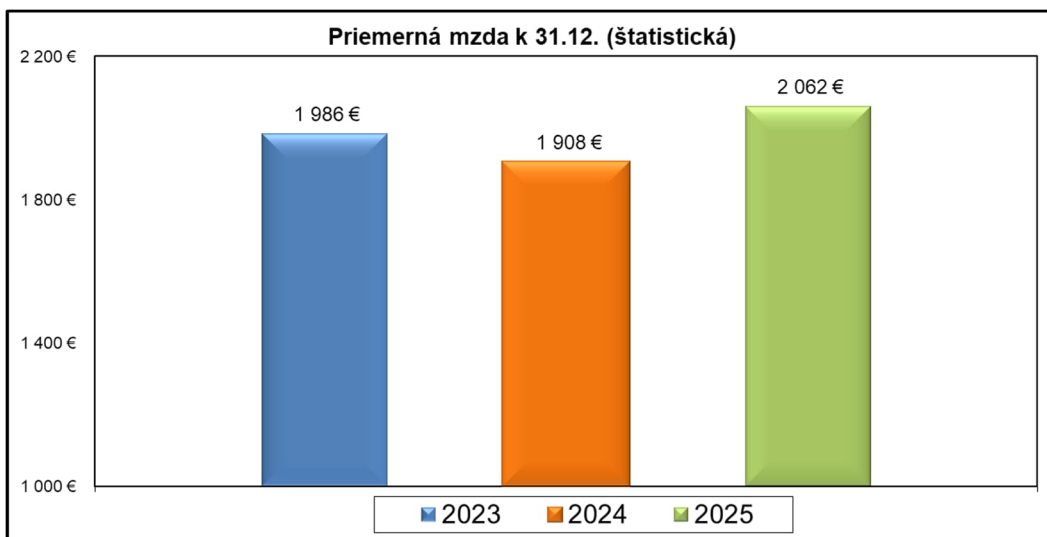
K 31.12.2025 pracovalo v Duslo, a.s. 1 689 zamestnancov, z toho 316 žien (19% z celkového počtu) a 1 373 mužov; 1 270 zamestnancov v kategórii R (75,2% z celkového počtu) a 419 zamestnancov v kategórii T. Medziročne došlo k poklesu počtu zamestnancov o 212. Na pracovisku v Šali pracovalo 1 542 zamestnancov, v Bratislave 60 a v Strážskom 87 zamestnancov.

Negatívny dopad na zvýšenú fluktuáciu (16,5%) mali ukončenia pracovného pomeru odchodom do starobného a predčasného starobného dôchodku (20% podiel na celkovej fluktuácii) a ukončenia pracovného pomeru z organizačných dôvodov (19% podiel na celkovej fluktuácii).



Odmeňovanie zamestnancov sa odvíjalo od záväzkov dohodnutých v podnikovej kolektívnej zmluve. Kolektívna zmluva bola dohodnutá na obdobie od 1.3.2023 do 31.3.2026. Zamestnávateľ vyplatil v roku 2025 všetky odmeny podľa kolektívnej zmluvy.

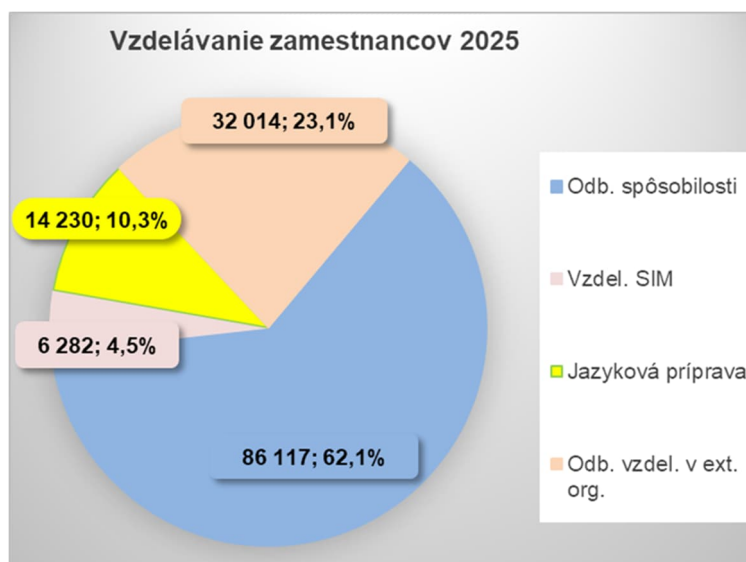
Celková priemerná nominálna mesačná mzda bez miezd TOP manažmentu dosiahla úroveň 2004 €. V robotníckych kategóriách bola priemerná mzda vo výške 1810 €.



Vzdelávanie

Z finančných prostriedkov určených na vzdelávanie zamestnancov v roku 2025 bolo 85% vynaložených na školenia zamerané na získanie, udržanie resp. zvýšenie odborných spôsobilostí. Pokračovala aj jazyková príprava zamestnancov. V priebehu roka 2025 sme sa zapojili do online vzdelávania prostredníctvom spoločnosti SEDUO, zameraného na zvyšovanie manažérskych, komunikačných aj IT zručností zamestnancov. V rámci tejto formy vzdelávania sme prostredníctvom 50 licencií pre zamestnancov vyškolili viac ako 180 zamestnancov na všetkých stupňoch riadenia zdieľaným sledovaním seminárov.

Celkovo bolo na vzdelávacie podujatia vynaložených viac ako 142 tis. EUR, t. j. 95% z plánovaných nákladov.



Spolupráca so školami

Spoločnosť Duslo, a.s. dlhodobo podporuje vzdelávacie inštitúcie v regióne. V rámci úzkej spolupráce so Spojenou školou Nivy 2, Šaľa sa aktívne podieľame na rozvoji kvalitného odborného vzdelávania a príprave budúcich odborníkov pre prax.

V školskom roku 2024/2025 malo uzatvorený zmluvný záväzok nastúpiť do pracovného pomeru do podniku 48 študentov Spojenej školy z ročníkov 1. až 4. Do svojho prvého zamestnania v Duslo, a.s. nastúpilo pätnásť absolventov školy – traja chemici operátori, jeden mechanik strojov a zariadení, štyria mechanici elektrotechnici, siedmi programátori obrábacích strojov. Traja absolventi pokračovali v štúdiu na vysokej škole.

Odbornú prax na pracoviskách spoločnosti absolvovalo 30 žiakov Spojenej školy Šaľa – Veča, z toho 16 žiakov študijného odboru chemik – operátor, dvaja mechanik strojov a zariadení, traja mechanik elektrotechnik, piati programátor obrábacích a zvracacích strojov a zariadení a štyria žiaci v učebnom odbore elektromechanik silnoprúd. Okrem toho v našej spoločnosti absolvovalo stredoškolskú odbornú prax aj 18 študentov iných stredných škôl strojárskoho, elektrotechnického, ekonomického, chemického a stavebného zamerania.

Povinnú odbornú prax na našich pracoviskách absolvovalo aj 14 študentov vysokých škôl, z nich boli siedmy chemici, štyria strojárji, jeden študent informačných technológií, jedna študentka fakulty environmentalistiky a jeden študent ekonómie. Odbornú staž formou brigády počas celého školského roka absolvoval na odbore údržby jeden študent strojárskej fakulty Slovenskej technickej univerzity.

Bakalársku prácu konzultoval s odborníkmi v podniku jeden študent vysokej školy. Na exkurziách na viacerých pracoviskách si odborné výklady vypočulo 342 študentov vysokých, stredných aj základných škôl.

Sociálna starostlivosť

Podnik pravidelne investuje finančné prostriedky na zlepšenie životného a pracovného prostredia, vybavenie zamestnancov osobnými ochrannými pracovnými pomôckami a na širokú ponuku benefitov.

Duslo, a.s. aj v tomto roku poskytovalo svojim zamestnancom obľúbené a už samozrejmé benefity. Patria sem príspevky na stravovanie, sociálnu výpomoc počas dlhodobej práceneschopnosti alebo nepriaznivej životnej situácie, príspevky na doplnkové dôchodkové sporenie, príspevky za získanie Janského plakety či príspevky pri narodení dieťaťa. Zamestnanci mali možnosť nakupovať tovar a služby za výhodné ceny, ako napríklad potravinárske výrobky od spoločností patriacich do koncernu AGROFERT, pohonné hmoty, SIM karty, osobné automobily, poistenie osôb a majetku, či vstupy na kúpaliská.

Medzi obľúbené benefity patrili príspevky na mimopracovné aktivity. Tieto aktivity, vrátane športových a spoločenských podujatí, pomáhali pracovným kolektívom posilňovať tímovú spoluprácu, vzájomnú komunikáciu a dôveru, čo prispelo k zlepšeniu medzilidských vzťahov v podniku.

Príspevok na rekreáciu v domácich rekreačných zariadeniach v súhrnnej výške 151 tis. € bol vyplatený 617 zamestnancom.

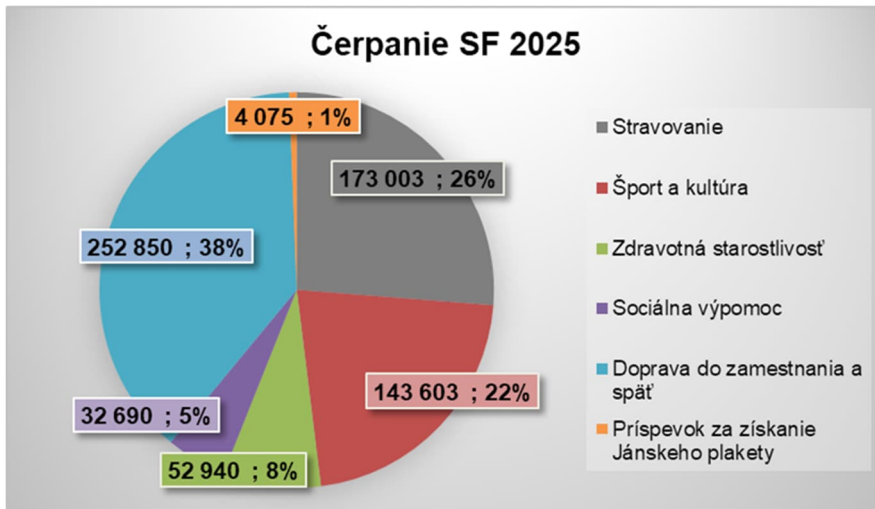
Zamestnanci so svojimi rodinami sa mohli zúčastniť na zvýhodnených rekreačných a rekondičných pobytoch v Piešťanoch, v Brusne a v Turčianskych Tepliciach.

V priebehu roka sa uskutočnil Zamestnanecký deň, ktorý bol opäť pripravený s bohatým programom pre deti aj dospelých. Podujatie sa nieslo v umeleckom duchu a zároveň malo charitatívny rozmer – prostredníctvom tomboly sme podporili miestnu základnú umeleckú školu a dali sme priestor aj na vystúpenie miestnej kapele.

V septembri sa konali tradičné podujatia - Guláše a Športový deň, počas ktorých zamestnanci súťažili o titul najlepší guláš a zapojili sa do rôznych športových disciplín. Hlavnou športovou udalosťou bol futbalový turnaj o Putovný pohár generálneho riaditeľa spoločnosti Duslo.

Počas roka sa realizovala aj obľúbená Bowlingová liga a pre deti zamestnancov bolo pripravené Mikulášske popoludnie, ktoré tento rok prekvapilo nielen deti, ale aj rodičov, novým konceptom.

Členovia Bežeckého klubu Duslo absolvovali s podporou podniku desiatky bežeckých podujatí, medzi ktoré patrili napríklad Beh nočnou Šaľou, ČSOB Bratislava maratón, Od Tatier k Dunaju, Beh oslobodenia Topoľčianok, Hurbanovský beh šampiónov a Banskobystrický polmaratón.



Zdravotná starostlivosť

Aj v roku 2025 zamestnanci využívali benefit zdravotnej starostlivosti s príspevkom zo Sociálneho fondu. Najväčší záujem bol o ošetrenia, zamerané na starostlivosť o chrup, dermatologické výkony a nákup vitamínov a regeneračných pomôcok v lekárňach.

Počas roka sme organizovali Dni zdravia v spolupráci so zdravotnými poisťovňami. V podnikovom Centre zdravotnej starostlivosti sa tento rok uskutočnilo darovanie krvi, ktorého sa zúčastnilo vyše 60 darcov.

Nadalej podporujeme zdravý životný štýl našich zamestnancov prostredníctvom benefitu v podobe MultiSport karty. Zamestnanci využívali túto kartu najmä na športové aktivity, ktoré im pomáhali zlepšiť fyzickú kondíciu a kompenzovať pracovné vyťaženie. Priemerný mesačný počet užívateľov týchto služieb bol 200 zamestnancov.

Spoločenská zodpovednosť

Duslo, a.s. je stabilný a zodpovedný zamestnávateľ, ktorý patrí medzi najväčších v regióne. Podobne ako v predchádzajúcich rokoch, podnik pokračoval v podpore školstva a sociálnych projektov v obciach a mestách v okolí svojich prevádzok – Močenok, Trnovec nad Váhom, Šaľa a Strážske.

V oblasti športu podnik poskytol podporu rôznym kolektívom, ako sú Hádzanársky a Futbalový klub Slovan Duslo Šaľa, Bežecký klub Duslo, ako aj podujatiu Beh nočnou Šaľou.

V sociálnej oblasti Duslo aj naďalej pomáha Domovu sociálnych služieb pre deti a dospelých v Šoporni-Štrkovci a Občianskemu združeniu Monika, ktoré prevádzkuje denný stacionár v Centre zdravotnej starostlivosti podniku.

O dianí v podniku a celom koncerne sú zamestnanci i verejnosť pravidelne informovaní v podnikových novinách, magazíne Agrofert, na webovej stránke Duslo, a.s. a na sociálnych sieťach.



E. Ochrana životného a pracovného prostredia spoločnosti

V spoločnosti je jednotne pre pracoviská v Šali, v Bratislave a v Strážskom implementovaný a certifikovaný systém integrovaného manažérstva, ktorý zastrešuje kvalitu, životné prostredie, manažment bezpečnosti a ochrany zdravia pri práci a systém energetického manažérstva. Jedným zo základných predpokladov udržania certifikátov je súlad a dodržiavanie legislatívnych požiadaviek pre dané oblasti. Zabezpečenie trvalého súladu si vzhľadom na neustále zmeny legislatívy vyžaduje systémový prístup a minimálne strednodobé plánovanie v rámci rozvojových zámerov spoločnosti.

Duslo a.s. má právo používať logo RESPONSIBLE CARE – Zodpovedná starostlivosť, udeľované spoločnostiam Zväzom chemického a farmaceutického priemyslu SR, ktoré majú a naplňajú program zameraný na zvyšovanie ochrany zdravia a životného prostredia a bezpečnosti vo všetkých činnostiach spojených s podnikaním v chemickom priemysle.

Trvalo vysoká pozornosť popri rozvojových aktivitách je v spoločnosti venovaná všetkým zložkám životného a pracovného prostredia.

V oblasti znečisťovania ovzdušia sú nainštalované vhodné a účinné odlučovacie zariadenia podľa druhu znečisťujúcej látky, ktoré minimalizujú emisie do ovzdušia. Množstvá vypustených emisií zo zariadení sú monitorované v zmysle platnej legislatívy a príslušných integrovaných povolení. Všetky zdroje znečisťovania sú prevádzkované tak, aby boli dodržiavané emisné limity určené v povoleniach, alebo v platnej legislatíve.

V rozvojovom programe spoločnosti sú zaradené ďalšie akcie, ktorými sa zníži zaťaženie ovzdušia v okolí spoločnosti. Duslo, a.s. prevádzkuje automatizovaný merací systém kvality ovzdušia v obci Trnovec nad Váhom, ktorého namerané hodnoty sú online prenášané na web stránku Duslo, a.s.

Stav životného prostredia, emisie do ovzdušia, vôd a produkcia odpadov sú mesačne zverejňované na internetovej stránke spoločnosti a tiež v Šali, Močenku a Trnenci nad Váhom aj na informačnej tabuli pred mestským, resp. obecným úradom, kde sú k dispozícii širokej verejnosti.

V oblasti ochrany vôd sa pozornosť zameriava na znižovanie obsahu znečistenia v odpadových vodách vypúšťaných do povrchových tokov, kde sa zrealizovali viaceré investične náročné akcie, ktorými sa zabezpečilo zníženie obsahu znečistenia vo vypúšťaných odpadových vodách a súlad s legislatívnymi požiadavkami na nakladanie s vodami. Duslo, a.s. prevádzkuje v Šali mechanicko-biologickú čistiareň odpadových vôd. V Bratislave je v trvalej prevádzke čistiareň po rekonštrukcii existujúcej mechanicko - chemickej čistiarne odpadových vôd s dostavbou biologického a terciárneho stupňa čistenia. Obidve čistiarne dosahujú stanovené parametre.

Nakladanie s odpadmi v spoločnosti je vysoko sofistikované a v plnom súlade s princípmi hierarchie odpadového hospodárstva, t. j. pri všetkých druhoch odpadov sa uprednostňuje recyklácia a zhodnocovanie pred zneškodňovaním. Zhromažďovanie, triedenie a zvoz odpadov podľa spôsobu ďalšieho nakladania je zabezpečené kontajnerovým systémom. Duslo, a.s., ako jedna z mála spoločností na Slovensku, prevádzkuje vlastnú spaľovňu odpadov na vysokej technickej úrovni, spĺňajúcu požiadavky BAT. Spaľovňa odpadov je zariadenie na zhodnocovanie odpadov – R1. Spáliteľné, inak nevyužiteľné odpady sú termicky zhodnocované v podnikovej spaľovni odpadov. Voľná kapacita spaľovne odpadov je poskytovaná pre externé organizácie. V r. 2025 bolo v spaľovni zhodnotených 2 205,75 ton odpadov zo spoločnosti a 1 126,31 ton odpadov od externých organizácií.

Zneškodnenie odpadov produkovaných na pracoviskách Duslo, a.s., ktoré nie je možné termicky zhodnotiť resp. zhodnotiť vhodným spôsobom, je zabezpečené na externých skládkach odpadov, pre prevádzku ktorých sú vydané príslušné povolenia.



Pre všetky prevádzky podliehajúce zákonu o integrovanej prevencii a kontrole znečisťovania životného prostredia sú vydané platné integrované povolenia.

Aktivity súvisiace s ochranou životného prostredia si ročne vyžadujú niekoľko miliónové výdavky na modernizáciu výrobných zariadení a technológií, činnosť zariadení slúžiacich k zachytávaniu emisií a ich monitoring. Je samozrejmé, že sa pritom dbá aj na neustále zvyšovanie bezpečnosti prevádzkovaných zariadení a ochranu okolia spoločnosti.

Spoločnosť má v Šali technicky zabezpečený a odborne vysokokvalifikovaný závodný hasičský útvar. Hasiči tohto útvaru sú pripravení v prípade potreby pomôcť aj pri hasení požiaru mimo areálu spoločnosti.

Dispečingové pracovisko v Šali je centrálnym koordinačným centrom Slovenskej republiky pre dopravný nehodový informačný systém (DINS), týkajúci sa prepravy nebezpečného tovaru. Zároveň plní koordinačnú funkciu aj na medzinárodnej úrovni, ako národné ICE centrum.

Ochranu zamestnancov spoločnosti pred únikom nebezpečných látok zabezpečuje ich monitorovací systém, ktorý je spolu s autonómnym systémom varovania a vyznenia obyvateľstva zaradený aj do siete civilnej ochrany obyvateľstva.

Taxonómia EU

1. Identifikácia zosúladených hospodárskych činností z hľadiska oprávnenosti a environmentálnej udržateľnosti

Posúdenie hospodárskych činností z hľadiska oprávnenosti a environmentálnej udržateľnosti sa uskutočnilo na základe Taxonómie EÚ, delegovaného nariadenia Komisie (EÚ) 2021/2139 a delegovaného nariadenia Komisie (EÚ) 2023/2486.

Činnosti boli posúdené vo vzťahu k technickým kritériám a následne vyhodnotené ako environmentálne udržateľné v súlade s čl.3 nariadenia Komisie (EÚ) 2020/852.

Technické kritériá boli vyhodnotené vo vzťahu k environmentálnym cieľom uvedeným v čl.3 Nariadenia Komisie (EÚ) 2020/852:

- 1) zmiernenie zmeny klímy
- 2) adaptácia na zmenu klímy
- 3) udržateľné využívanie a ochrana vodných a morských zdrojov
- 4) prechod na obehové hospodárstvo
- 5) prevencia a kontrola znečisťovania
- 6) ochrana a obnova biodiverzity a ekosystémov

2. Opis posúdenia hospodárskych činností vo vzťahu k technickým kritériám

Hospodárske činnosti spoločnosti Duslo, a.s. oprávnené na základe taxonómie boli posudzované podľa Prílohy I a Prílohy II delegovaného nariadenia Komisie (EÚ) 2021/2139 (ďalej len „klimatické nariadenie“).

Za rok končiaci 31. decembrom 2023 Spoločnosť vykazovala informácie spojené s environmentálnymi cieľmi zmiernenie zmeny klímy a adaptácia na zmenu klímy a posudzovala oprávnenosť (tzn. podiel oprávnených a/alebo neoprávnených hospodárskych činností na celkovom obrate, kapitálových výdavkoch a prevádzkových nákladoch) aj zosúladenosť (tzn. boli zohľadnené aj náležité technické kritériá posúdenia) a v súlade s nariadením 2023/2486 z 27. júna 2023 (ďalej len „environmentálne nariadenie“). Spoločnosť tiež posúdila oprávnené činnosti s ďalšími environmentálnymi cieľmi, kde posudzovala len oprávnenosť.

Za rok končiaci 31. decembrom 2024 boli hospodárske činnosti, v súlade s klimatickým a environmentálnym nariadením, posúdené na ich oprávnenosť, resp. zosúladenosť s taxonómiou EÚ za všetkých šesť environmentálnych cieľov (zmiernenie zmeny klímy, adaptácia na zmenu klímy, udržateľné využívanie a ochrana vodných a morských zdrojov, prechod na obehové hospodárstvo, prevencia a kontrola znečisťovania životného prostredia, ochrana a obnova biodiverzity a ekosystémov).

Za rok končiaci 31. decembrom 2025 sú hospodárske činnosti, v súlade s klimatickým a environmentálnym nariadením, posúdené na ich oprávnenosť, resp. zosúladenosť s taxonómiou EÚ za všetkých šesť environmentálnych cieľov (zmiernenie zmeny klímy, adaptácia na zmenu klímy, udržateľné využívanie a ochrana vodných a morských zdrojov, prechod na obehové hospodárstvo, prevencia a kontrola znečisťovania životného prostredia, ochrana a obnova biodiverzity a ekosystémov).

Oprávnená hospodárska činnosť podľa taxonómie EÚ (ďalej iba „oprávnená hospodárska

činnosť“) je taká činnosť, ktorá je opísaná v klimatickom alebo environmentálnom delegovanom nariadení bez ohľadu na to, či uvedená hospodárska činnosť spĺňa niektoré alebo všetky technické kritériá preskúmania stanovené v tomto nariadení.

Oprávnené aktivity vo vzťahu k environmentálnym cieľom „udržateľné využívanie a ochrana vodných a morských zdrojov“; „prechod na obehové hospodárstvo“; „prevencia a kontrola znečisťovania“ a „ochrana a obnova biodiverzity“ neboli identifikované. Žiadna z existujúcich hospodárskych činností spoločnosti Duslo, a. s. nie je v súlade s opisom činností uvedených v prílohách delegovaného nariadenia Komisie (EÚ) 2023/2486.

Oprávnené hospodárske činnosti spoločnosti Duslo, a.s. na základe taxonómie EÚ:

- 3.15. Výroba bezvodého amoniaku
- 3.16. Výroba kyseliny dusičnej
- 4.1. Výroba elektriny pomocou solárnej fotovoltaickej technológie
- 5.3. Výstavba, rozširovanie a prevádzka systémov zberu a čistenia odpadových vôd

Za hospodársku činnosť zosúladenú s taxonómiou EÚ (ďalej iba „zosúladená hospodárska činnosť“) sa považuje činnosť, ktorá spĺňa všetky nasledujúce požiadavky podľa článku 3 taxonómie EÚ:

- významne prispieva k jednému alebo viacerým environmentálnym cieľom,
- nespôsobuje významnú škodu žiadnemu z environmentálnych cieľov,
- vykonáva sa v súlade s minimálnymi zárukami, a
- je v súlade s technickými kritériami preskúmania stanovenými v delegovanom nariadení o klíme.

Pri príprave analýzy boli za hospodársku činnosť považované také činnosti, ktoré zahŕňajú vstup zdrojov, výrobný proces a výstupy vo forme konkrétneho tovaru alebo konkrétnych služieb, a ktoré Spoločnosť predáva svojim zákazníkom alebo využíva pre vlastnú spotrebu.

Posúdenie technických kritérií preskúmania Spoločnosť vykonala v súlade s klimatickým delegovaným nariadením a jej doplnujúcim znením. Zároveň Spoločnosť za vykonané obdobie vykonala posúdenie, či sa pri výkone jej hospodárskych činností dodržiavajú minimálne záruky.

Posúdenie technických kritérií preskúmania Spoločnosť vykonala pre nasledujúce oprávnené hospodárske činnosti:

- 3.15. Výroba bezvodého amoniaku
- 3.16. Výroba kyseliny dusičnej

Pri oprávnených hospodárskych činnostiach:

- 4.1. Výroba elektriny pomocou solárnej fotovoltaickej technológie;
- 5.3. Výstavba, rozširovanie a prevádzka systémov zberu a čistenia odpadových vôd;

Spoločnosť upustila od posudzovania zosúladenosti s taxonómiou, nakoľko kumulatívny obrat vyplývajúci z uvedených hospodárskych činností je nižší ako 10 % čistého obratu spoločnosti, pričom zároveň kumulatívne kapitálové výdavky súvisiace s týmito činnosťami sú nižšie ako

10 % kapitálových výdavkov vyčíslených v súlade s oddielom 1.1.2.1 Prílohy I delegovaného nariadenia Komisie (EÚ) 2021/2178 v konsolidovanom znení a kumulatívne prevádzkové výdavky súvisiace s týmito činnosťami sú nižšie ako 10 % prevádzkových výdavkov vyčíslených v súlade s oddielom 1.1.3.1 Prílohy I delegovaného nariadenia Komisie (EÚ) 2021/2178 v konsolidovanom znení. Uvedené činnosti sú zároveň pre obchodný model spoločnosti nevýznamné.

Na základe posúdenia Spoločnosti je možné považovať nasledujúce činnosti za zosúladené hospodárske činnosti:

- 3.15. Výroba bezvodého amoniaku
- 3.16. Výroba kyseliny dusičnej (prevádzka KD2 Šaľa a prevádzka KD3 Šaľa)

Hospodárska činnosť 3.16. Výroba kyseliny dusičnej je zároveň vykonávaná aj na prevádzke KD Strážske, ktorá predstavuje oprávnenú hospodársku činnosť podľa taxonómie EÚ, avšak nespĺňa technické kritériá preskúmania, a preto nie je považovaná za zosúladenú hospodársku činnosť.

Posúdenie kritérií významného prínosu a zásady „výrazne nenarušiť“

Výroba bezvodého amoniaku (3.15.)

Oprávnená činnosť bola vyhodnotená ako **významne prispievajúca** k environmentálnemu cieľu č.2 (adaptácia na zmenu klímy), keďže v rámci hospodárskej činnosti boli identifikované najvýznamnejšie vonkajšie fyzické a klimatické riziká a súčasne sú implementované adaptačné opatrenia na ich zmiernenie alebo prevenciu.

Podkladom pre posúdenie bola Bezpečnostná správa vypracovaná pre spoločnosť Duslo a. s., interný rizikový plán pre ÚVA a program Copernicus ako zdroj projekcií zmien priemernej teploty.

Vo vzťahu k nenarušeniu cieľa č.1 (zmiernenie zmeny klímy) má spoločnosť pripravený projekt ukladania CO₂ do geologických štruktúr.

Požiadavka zásady **“výrazne nenarušiť“ (DNSH)** bola pre cieľ č.1 posúdená na základe splnenia emisného kritéria pre emisie skleníkových plynov, t. j. menej ako 1,948 t CO₂ ekv./t bezvodého amoniaku, vypočítaného v súlade s nariadením (EÚ) 2019/331. Podľa Správy o emisiách skleníkových plynov spoločnosti Duslo a. s. za rok 2025 predstavujú emisie skleníkových plynov 1,637 t CO₂ ekv./t bezvodého amoniaku.

Požiadavka DNSH bola vyhodnotená aj vo vzťahu k cieľu č.3 (udržateľné využívanie a ochrana vodných a morských zdrojov), a to na základe splnenia kritéria stanoveného v dodatku B prílohy nariadenia, podľa ktorého:

„Ak vykonané posúdenie vplyvov na životné prostredie podľa smernice Európskeho parlamentu a Rady 2011/92/EÚ zahŕňa posúdenie vplyvu na vodu podľa smernice 2000/60/ES, za predpokladu vyriešenia zistených rizík sa nevyžaduje žiadne ďalšie posúdenie vplyvu na vodu. Identifikujú sa riešenia s cieľom dosiahnuť dobrý stav vôd a dobrý ekologický potenciál

podľa vymedzenia v článku 2 bodoch 22 a 23 nariadenia (EÚ) 2020/852.“

Súlad s uvedenou požiadavkou bol preukázaný na základe Odborného posudku č.559/2011 a Záverečného stanoviska č.2617/2014-3.4/mv vydaného MŽP SR podľa Zákona č.24/2006 o posudzovaní vplyvov na životné prostredie. Zohľadnené bolo aj posúdenie umiestnenia činnosti vo vzťahu k územiám s výskytom vodného stresu.

Požiadavka DNSH pre cieľ č.4 (prechod na obehové hospodárstvo) sa pre výrobu bezvodého amoniaku neuplatňuje.

Vo vzťahu k cieľu č.5 (prevencia a kontrola znečisťovania) bola požiadavka DNSH vyhodnotená na základe splnenia kritérií uvedených v dodatku C prílohy nariadenia, najmä požiadavky, že činnosť nemá za následok výrobu, uvedenie na trh alebo používanie chemických látok uvedených v príslušných právnych predpisoch EÚ. Posúdenie súladu bolo vykonané Odborom riadenia a kontroly kvality spoločnosti Duslo a. s., pričom dokladom je čestné prehlásenie.

Kritérium dodržania emisných limitov na úrovni zodpovedajúcej najlepším dostupným technikám (BAT) bolo vyhodnotené na základe Odborného posudku č.559/2011 vypracovaného podľa zákona č.24/2006 Z. z. a rozhodnutia o zmene integrovaného povolenia (Z41) pre ČOV č.8559-49514/2020/Tit370211506/Z41, ktoré obsahuje prehodnotenie a aktualizáciu podmienok vo vzťahu k vykonávaciemu rozhodnutiu komisie (EÚ) 2016/902.

Požiadavka DNSH bola vyhodnotená aj vo vzťahu k cieľu č.6 (ochrana a obnova biodiverzity a ekosystémov) na základe splnenia kritérií uvedených v dodatku D prílohy nariadenia. Súlad bol preukázaný Odborným posudkom č.559/2011 a Záverečným stanoviskom č.2617/2014-3.4/mv vydaným MŽP SR podľa Zákona č.24/2006 Z. z., pričom bolo zohľadnené aj posúdenie umiestnenia činnosti vo vzťahu k chráneným územiám.

Výroba kyseliny dusičnej (3.16.)

Oprávnená činnosť bola vyhodnotená ako **významne prispievajúca** k environmentálnemu cieľu č.2 (adaptácia na zmenu klímy), keďže v rámci hospodárskej činnosti boli identifikované najvýznamnejšie vonkajšie fyzické a klimatické riziká a súčasne sú implementované adaptačné opatrenia na ich zmiernenie alebo prevenciu.

Podkladom pre posúdenie bola Bezpečnostná správa vypracovaná pre spoločnosť Duslo a. s., interný rizikový plán pre ÚVA a program Copernicus ako zdroj projekcií zmien priemernej teploty.

Vo vzťahu k nenarušeniu cieľa č.1 (zmiernenie zmeny klímy) spoločnosť realizuje projekt „Terciárna redukcia KD2“, ktorého realizáciou dôjde k zníženiu emisií N₂O a NO_x rádovo v rozmedzí 85 - 95 %.

Požiadavka zásady **“výrazne nenarušiť“ (DNSH)** bola pre cieľ č.1 posúdená na základe emisného kritéria pre skleníkové plyny, t. j. menej ako 0,184 t CO₂ ekv./t kyseliny dusičnej, vypočítaného v súlade s nariadením EÚ 2019/331. Podľa Správy o emisiách skleníkových plynov spoločnosti Duslo a. s. za rok 2025 predstavujú emisie skleníkových plynov 0,1355 t CO₂ ekv./t kyseliny dusičnej na prevádzke KD2 Šaľa; 0,0032 t CO₂ ekv./t kyseliny dusičnej na prevádzke KD3 Šaľa a 0,1963 t CO₂ ekv./t kyseliny dusičnej na prevádzke KD Strážske. Kritérium DNSH pre cieľ č.1 je splnené pre prevádzky KD2 a KD3 Šaľa, zatiaľ čo prevádzka Strážske predstavuje oprávnenú činnosť, ktorá kritérium nespĺňa.

Požiadavka DNSH bola vo vzťahu k cieľu č.3 (udržateľné využívanie a ochrana vodných a morských zdrojov) vyhodnotená na základe splneného kritéria stanoveného v dodatku B prílohy nariadenia, podľa ktorého:

„Ak vykonané posúdenie vplyvov na životné prostredie podľa smernice Európskeho parlamentu a Rady 2011/92/EÚ zahŕňa posúdenie vplyvu na vodu podľa smernice 2000/60/ES, za predpokladu vyriešenia zistených rizík sa nevyžaduje žiadne ďalšie posúdenie vplyvu na vodu. Identifikujú sa riešenia s cieľom dosiahnuť dobrý stav vôd a dobrý ekologický potenciál podľa vymedzenia v článku 2 bodoch 22 a 23 nariadenia (EÚ) 2020/852.“

Súlad s uvedenou požiadavkou bol preukázaný na základe príslušných oznámení o zmene navrhovanej činnosti a rozhodnutí v zisťovacom konaní podľa zákona č. 24/2006 pre činnosť „Terciárna redukcia KD2“, ako aj na základe platného rozhodnutia o zmene integrovaného povolenia a Havarijného plánu pre prípady mimoriadneho zhoršenia kvality vôd.

Požiadavka DNSH pre cieľ č.4 (prechod na obehové hospodárstvo) sa na výrobu kyseliny dusičnej neuplatňuje.

Vo vzťahu k cieľu č.5 (prevencia a kontrola znečisťovania) bola požiadavka DNSH vyhodnotená na základe splnenia kritérií uvedených v dodatku C prílohy nariadenia, najmä požiadavky, že činnosť nemá za následok výrobu, uvedenie na trh alebo používanie chemických látok uvedených v príslušných právnych predpisoch EÚ. Posúdenie súladu bolo vykonané Odborom riadenia a kontroly kvality spoločnosti Duslo a. s., pričom dokladom je čestné prehlásenie.

Kritérium dodržania emisných limitov na úrovni zodpovedajúcej najlepším dostupným technikám (BAT) bolo vyhodnotené na základe oznámení o zmene navrhovanej činnosti a príslušných rozhodnutí v zisťovacom konaní podľa zákona č. 24/2006 o posudzovaní vplyvov na životné prostredie ako aj na základe platných integrovaných povolení pre prevádzky Kyselina dusičná II, Kyselina dusičná III, vrátane ich zmien a rozhodnutia o zmene integrovaného povolenia (Z41) pre ČOV č.8559-49514/2020/Tit370211506/Z41, ktoré obsahuje prehodnotenie a aktualizáciu podmienok vo vzťahu k vykonávaciemu rozhodnutiu Komisie (EÚ) 2016/902.

Požiadavka DNSH bola vo vzťahu k cieľu č.6 (ochrana a obnova biodiverzity a ekosystémov) vyhodnotená na základe splnenia kritérií uvedených v dodatku D prílohy nariadenia. Súlad bol preukázaný na základe posúdení vykonaných podľa zákona č. 24/2006 Z. z., príslušných rozhodnutí vydaných v zisťovacom konaní a platných integrovaných povolení, pričom bolo zohľadnené aj posúdenie umiestnenia činnosti vo vzťahu k chráneným územiám.

3. Požiadavka dodržiavania minimálnych sociálnych záruk

Požiadavka dodržiavania minimálnych sociálnych záruk sa vzťahuje na spoločnosť ako celok, no jej posúdenie musí byť aplikovateľné na každú jednotlivú činnosť spoločnosti.

Súčasťou posúdenia zosúladenia hospodárskych činností s taxonómiou EÚ je vyhodnotenie dodržiavania minimálnych záruk. Minimálne záruky zahŕňajú tie postupy, ktoré majú zabezpečiť, aby sa hospodárske činnosti vykonávali v súlade so:

- Smernicou OECD pre nadnárodné podniky (2011)¹

¹ <https://web-archiv.oecd.org/2023-06-27/95735-48004323.pdf>

- Hlavnými zásadami OSN v oblasti podnikania a ľudských práv (UNGP)² vrátane zásad a práv stanovených v ôsmich základných dohovoroch uvedených v Deklarácii Medzinárodnej organizácie práce o základných zásadách a právach pri práci³; a
- Medzinárodnou listinou ľudských práv⁴

Posúdenie minimálnych záruk bolo vykonané v zmysle Záverečnej správy o Minimálnych zárukách vypracovanej Platformou pre udržateľné financie v októbri 2022⁵.

Posúdenia súladu s minimálnymi sociálnymi zárukami boli vykonané pre štyri skúmané oblasti:

- Ľudské práva (vrátane pracovných a spotrebiteľských práv)
- Korupcia a úplatkárstvo
- Zdaňovanie
- Spravodlivá hospodárska súťaž

Podrobnejšie je tematika sociálnych záruk rozpracovaná v dokumente “Politika zodpovedného podnikania a spoločenskej zodpovednosti”.

Spoločnosť Duslo, a. s. dodržiava zhodu podnikania spoločnosti s národnými a medzinárodnými právnymi požiadavkami a inými záväzkami v súlade so zásadami etického správania a transparentnosti. Do integrovaného manažérskeho systému sú implementované ISO normy. Efektívnosť manažérskych systémov je pravidelne preverovaná nezávislou certifikačnou spoločnosťou.

Dôsledne sú podporované demokratické hodnoty a dodržiavanie ľudských práv podľa Listiny základných práv a slobôd. Porušovanie ľudských práv je neprijateľné, nie je tolerovaná detská práca, ilegálna alebo vynútená práca, fyzické tresty a akákoľvek forma mentálneho alebo sexuálneho týrania. Presadzujú sa rovnaké práva a príležitosti pre všetkých zamestnancov bez obmedzení a diskriminácie. Každý zamestnanec má právo na zdravé a bezpečné pracovné prostredie, spravodlivé a nediskriminačné odmeňovanie a odborný rast. Rešpektuje sa právo na kolektívne vyjednávanie a vstup do odborových organizácií. Zistenú nepravosť a diskrimináciu môžu zamestnanci nahlásiť prostredníctvom nástroja „**Tel us**“ (Povedz nám).

Zavedením systému riadenia rizík v oblasti bezpečnosti a ochrany zdravia pri práci, ochrany pred požiarom a bezpečnosti technologických procesov sú znižované potencionálne riziká na prijateľnú úroveň. V oblasti civilnej ochrany je zriadený systém monitorovania kritických zariadení a systém vyrozumienia a varovania obyvateľstva v prípade úniku nebezpečnej látky. Zamestnanci sú vybavení pracovnými prostriedkami a OOPP, pravidelne sa precvičuje a overuje havarijná pripravenosť a odozva na mimoriadne udalosti.

V obchodných vzťahoch so zákazníkmi a dodávateľmi spoločnosť Duslo, a. s. trvá na dôslednom dodržiavaní platných zákonov a etických pravidiel a taktiež dodržiava pravidlá etického správania, ktoré sú zhrnuté v „**Etickom kódexe zamestnancov koncernu ARGOFERT**“. V rámci etickej linky “**Tel us**“ môže každý zamestnanec alebo partner oznámiť podozrenie na neetické správanie. Pri obchodných rokovaníach je neprípustné porušovanie pravidiel hospodárskej súťaže. Nie je akceptovaná korupcia a podplácanie. Cieľom je dodržiavanie pravidiel maximálnej transparentnosti a nulovej korupcie.

² https://www.ohchr.org/sites/default/files/Documents/Publications/GuidingPrinciplesBusinessHR_EN.pdf

³ https://www.ilo.org/sites/default/files/wcmsp5/groups/public/@ed_norm/@declaration/documents/normativeinstrument/wcms_716594.pdf

⁴ <https://www.ohchr.org/sites/default/files/Documents/Publications/Compilation1.1en.pdf>

⁵ https://finance.ec.europa.eu/system/files/2022-10/221011-sustainable-finance-platform-finance-report-minimum-safeguards_en.pdf

Spoločnosť Duslo, a. s. podporuje rozvoj komunity a vzdelávanie. Zamestnancom, ale aj obyvateľom blízkeho okolia poskytuje zdravotné služby, liečebnú a preventívnu starostlivosť. Podporuje odborné vzdelávanie detí v nedostatkových technických odboroch a odborný a kultúrny rozvoj zamestnancov.

Na základe vyššie uvedených okolností Spoločnosť dospela k záveru, že pri jej činnostiach je splnená požiadavka na dodržiavanie minimálnych (sociálnych) záruk v zmysle čl. 3 c) taxonómie EÚ.

4. Vyhodnotenie KPI

V zmysle článku 8 nariadenia Európskeho parlamentu a Rady (EÚ) 2020/852 z 18. júna 2020 a súvisiacich predpisov uvádzame podiel hospodárskych činností oprávnených v rámci taxonómie, podiel činností zosúladených s taxonómiou a podiel neposúdených činností považovaných za nevýznamné na ich celkovom obrate, prevádzkových výdavkoch a kapitálových výdavkoch.

Pre vykazovanie KPI za finančný rok 2025 sme použili aktualizované vzorové tabuľky podľa Delegovaného nariadenia Komisie (EÚ) 2026/73, ktorým sa mení Delegované nariadenie (EÚ) 2021/2178. Spoločnosť sa rozhodla tieto aktualizované požiadavky uplatniť dobrovoľne. Komparatívne údaje za rok 2024 sú prezentované v štruktúre aktualizovaných vykazovacích tabuliek na účely porovnateľnosti.

Časť bezvodého amoniaku sa predáva (5,73 % z vyrobeného množstva) a ďalšia časť sa spotrebováva na výrobu ďalších produktov do ktorých vstupuje priamo a zároveň sa používa pri výrobe kyseliny dusičnej, ktorej časť sa predáva (2,13 % z vyrobeného množstva) a ďalej spracováva na výrobu ďalších produktov. Aby nedošlo k dvojitému vykazovaniu, je objem vyrobeného amoniaku očistený o amoniak použitý pri výrobe kyseliny dusičnej. Obrat a náklady z hospodárskych činností súvisiacich s NACE C20.15 sú potom rozdelené medzi výrobu produktov vyrobených z bezvodého amoniaku a produktov z kyseliny dusičnej podľa objemového princípu.

Definície pre vyhodnotenie KPI

Obrat

Obrat z činností zosúladených na základe taxonómie EU sú tržby z predaja vlastných výrobkov a služieb. Údaj celkový obrat sa nachádza v časti C.2 Analýza výsledkov hospodárenia v Stručnom prehľade o výsledku hospodárenia k 31.12.2025 v položke Tržby a v Poznámke 20 Výnosy v Individuálnej účtovnej závierke Duslo, a. s. k 31.12.2025.

Spoločnosť identifikovala celý obrat zo zosúladených hospodárskych činností ako významne prispievajúci výlučne k environmentálnemu cieľu adaptácie na zmenu klímy, čím zamedzila dvojitému započítavaniu činností v jednotlivých ukazovateľoch.

Výška obratu jednotlivých činností zosúladených s taxonómiou je závislá od objemu predaja, predajných cien a predávaných výrobkov, do ktorých bezvodý amoniak a kyselina dusičná vstupuje. Nižší obrat v roku 2025 je spôsobený nižším objemom predaja z dôvodu plánovaného odstavenia zariadenia na výrobu čpavku a následných výrob anorganických produktov. Predajné ceny v porovnaní s rokom 2024 boli vyššie.

Vývoj obratu z činností zosúladených s taxonómiou EÚ je nasledovný:

Hospodárske činnosti / obrat v tis. EUR	rok 2023	rok 2024	rok 2025
3.15. Výroba bezvodého amoniaku	250 768	299 660	280 583
3.16. Výroba kyseliny dusičnej	133 099	147 741	121 089

Kapitálové výdavky

Kapitálové výdavky sú peňažné prostriedky vynaložené na obstaranie nehnuteľností, strojov a zariadení a nehmotného majetku. Zahrnuté je aj technické zhodnotenie dlhodobého hmotného majetku. Údaj kapitálové výdavky sa nachádza v Poznámke 10 Dlhodobý hmotný majetok a v Poznámke 12 Nehmotný majetok v Individuálnej účtovnej závierke Duslo, a. s. k 31.12.2025. V zmysle taxonómie sa pre vyhodnotené činnosti uvádzajú len prírastky na majetku (vrátane podnikových kombinácií) v zmysle štandardov IA 16, IAS 38, IAS 40, IAS 41 a IFRS 16.

Kapitálové výdavky spoločnosť vynakladá predovšetkým na rozvojové a obnovovacie investičné akcie. Najvýznamnejšou investíciou v roku 2025 bola Terciárna redukcia KD-2.

Vývoj kapitálových výdavkov k činnostiam zosúladených s taxonómiou EÚ je nasledovný:

Hospodárske činnosti / kapitálové výdavky v tis. EUR	rok 2023	rok 2024	rok 2025
3.15. Výroba bezvodého amoniaku	14 201	6 902	5 982
3.16. Výroba kyseliny dusičnej	8 561	5 925	10 728

Prevádzkové výdavky

Prevádzkové výdavky obsahujú materiál na údržbu a náklady na výskum a vývoj s výnimkou nákladov na riadenie projektov výskumu a vývoja. Údaj celkové prevádzkové výdavky sa nachádza v C.2 Analýza výsledkov hospodárenia a v Stručnom prehľade o výsledku hospodárenia k 31.12.2025 v položke Prevádzkové náklady a v Poznámke 22 Služby. V zmysle taxonómie sa pre vyhodnotené činnosti uvádzajú priame nekapitalizované náklady spojené s výskumom a vývojom, opatreniami v oblasti renovácie budov, krátkodobým lízingom či údržbou a opravou a všetky iné priame výdavky spojené s každodennou údržbou nehnuteľností, strojov a zariadení podnikom alebo treťou stranou externe vykonávajúcou príslušné činnosti, ktoré sú nevyhnutné na zabezpečenie nepretržitého a účinného fungovania takéhoto majetku.

Prevádzkové výdavky v roku 2025 boli v porovnaní s rokom 2024 vyššie. Dôvodom je rozsiahla údržba zariadení pre zabezpečenie plynulého a bezpečného chodu.

Vývoj prevádzkových výdavkov k činnostiam zosúladených s taxonómiou EÚ je nasledovný:

Hospodárske činnosti / prevádzkové výdavky v tis. EUR	rok 2023	rok 2024	rok 2025
3.15. Výroba bezvodého amoniaku	3 821	2 247	6 828
3.16. Výroba kyseliny dusičnej	1 784	1 884	2 307

Súhrnné KPI:

Podiel obratu, kapitálových výdavkov (CapEx) a prevádzkových výdavkov (OpEx) vyplývajúcich z produktov alebo služieb, ktoré súvisia s hospodárskymi činnosťami oprávnenými v rámci taxonómie alebo zosúladenými s taxonómiou - zverejňovanie informácií sa vzťahuje na rok 2025 (súhrnné KPI)

Finančný rok		2025																													
KPI	Celkom	Podiel činností oprávnených v rámci taxonómie				Činnosti zosúladené s taxonómiou				Podiel činností zosúladených s taxonómiou				Rozčlenenie podľa environmentálnych cieľov činností zosúladených s taxonómiou								Podiel podporných činností		Podiel prechodných činností		Neposúdené činnosti považované za nevýznamné		Činnosti zosúladené s taxonómiou predchádzajúcom finančnom roku		Podiel činností zosúladených s taxonómiou v predchádzajúcom finančnom roku	
		Zmiernenie zmeny klímy		Adaptácia na zmenu klímy		Voda		Obehové hospodárstvo		Znečisťovanie životného prostredia		Biodiverzita																			
(1)	(2)	(3)		(4)		(5)		(6)		(7)		(8)		(9)		(10)		(11)		(12)		(13)		(14)		(15)		(16)			
Text	tis. EUR	%		tis. EUR		%		%		%		%		%		%		%		%		%		%		tis. EUR		%			
	Fin.rok 2025	Fin.rok 2024	Fin.rok 2025	Fin.rok 2024	Fin.rok 2025	Fin.rok 2024	Fin.rok 2025	Fin.rok 2024	Fin.rok 2025	Fin.rok 2024	Fin.rok 2025	Fin.rok 2024	Fin.rok 2025	Fin.rok 2024	Fin.rok 2025	Fin.rok 2024	Fin.rok 2025	Fin.rok 2024	Fin.rok 2025	Fin.rok 2024	Fin.rok 2025	Fin.rok 2024	Fin.rok 2025	Fin.rok 2024	Fin.rok 2025	Fin.rok 2024	Fin.rok 2025	Fin.rok 2024	Fin.rok 2025	Fin.rok 2024	
Obrat	511 821	556 292	83,28	80,48	401 672	447 401	78,48	80,43	0	0	78,48	80,43									0	0	0	0	0,06	0,05	447 401	383 867	80,48	73,58	
CapEx	43 759	49 073	45,56	27,82	16 710	12 827	38,19	26,14	0	0	38,19	26,14									0	0	0	0	1,06	1,68	12 827	22 762	27,82	48,80	
OpEx	24 718	18 498	38,64	22,64	9 135	4 131	36,95	22,33	0	0	36,95	22,33									0	0	0	0	0,25	0,31	4 131	5 605	22,64	28,38	

F. Predpokladaný budúci vývoj činnosti Spoločnosti

Pre rok 2026 si Spoločnosť stanovila dosiahnuť hospodársky výsledok pred zdanením vo výške 25 634 tis. EUR, pri celkových tržbách 505 853 tis. EUR. Spoločnosť sa pri tvorbe plánu snažila zohľadniť všetky riziká, ktoré majú vplyv na ziskovosť výroby a predaja produkcie. Zamerala sa predovšetkým na vysokú volatilitu cien vstupných surovín, najmä zemného plynu a elektrickej energie.

Spoločnosť plánuje preinvestovať v roku 2026 37 945 tis. EUR. Najväčšia časť vynaložených investičných prostriedkov je naplánovaná do rozvojových a obnovovacích investičných akcií. Tieto akcie predstavujú viac ako 85% vynaložených investičných prostriedkov. Spoločnosť pri investičných akciách prihliada na zefektívnenie výroby a zlepšenie ekologických parametrov.

V roku 2026 bude Spoločnosť aj naďalej pracovať na aktívnej personálnej politike, ktorá je neoddeliteľnou súčasťou riadenia Spoločnosti. Zameria sa na stabilizáciu a zabezpečenie kvalitnej pracovnej sily. Aktívna personálna politika prispieva k spokojnosti zamestnancov, ich stabilizácii a efektívnosti práce, čo prispieva k napĺňaniu zámerov, ktoré si Spoločnosť stanovila pre rok 2026 a nasledujúce roky. V roku 2026 spoločnosť vykoná implementáciu európskej smernice o transparentnosti odmeňovania v oblasti zásady rovnakej odmeny v zmysle smernice EP a Rady EÚ číslo 970 z roku 2023.

Ochrana životného prostredia je a bude pre spoločnosť jedným z rozhodujúcich kritérií aj pri investovaní do rozvoja a obnovy výrobných zariadení v nasledujúcich rokoch. V roku 2026 sa budeme intenzívne pripravovať na nové povinnosti, súvisiace s ESG reportom.

G. Iné informácie

Spoločnosť výskumnú a vývojovú činnosť, zameranú na inovácie a skvalitňovanie produktov zabezpečuje prostredníctvom dcérskej spoločnosti VUCHT, a.s. Bratislava. V roku 2025 výdavky na činnosť v oblasti výskumu a vývoja predstavovali čiastku 1 578 tis. EUR (v roku 2024 hodnotu 1 629 tis. EUR).

Spoločnosť nemá v zahraničí žiadne organizačné zložky.

Spoločnosť v roku 2025 nenadobudla vlastné akcie.

Dňa 28. mája 2025 rozhodlo Valné zhromaždenie Spoločnosti o vysporiadaní výsledku hospodárenia za rok 2024, ktorý predstavuje zisk vo výške 9 916 tis. EUR, takto:

- na nerozdelené zisky minulých období 9 916 tis. EUR

Návrh predstavenstva Spoločnosti na vysporiadanie výsledku hospodárenia za rok 2025 :

Predstavenstvo Spoločnosti navrhuje výsledok hospodárenia po zdanení vo výške 10 033 tis. EUR vysporiadať takto:

- na nerozdelené zisky minulých rokov 10 033 tis. EUR

H. Udalosti po súvahovom dni

Po súvahovom dni nenastali ďalšie významné udalosti vyžadujúce si zverejnenie

I. Účtovná závierka k 31. 12. 2025

- Výkaz o finančnej situácii
- Výkaz ziskov a strát a ostatných súčastí komplexného výsledku
- Výkaz zmien vlastného imania
- Výkaz peňažných tokov
- Poznámky k účtovnej závierke

Správa nezávislého audítora

Akcionárovi, dozornej rade a predstavenstvu spoločnosti Duslo, a.s.:

Správa z auditu účtovnej závierky

Názor

Uskutočnili sme audit účtovnej závierky spoločnosti Duslo, a.s. („Spoločnosť“), ktorá obsahuje výkaz o finančnej situácii k 31. decembru 2025, výkaz komplexného výsledku, výkaz zmien vlastného imania, výkaz peňažných tokov za rok končiaci sa k uvedenému dátumu, a poznámky, ktoré obsahujú významné účtovné zásady a účtovné metódy a ďalšie vysvetľujúce informácie.

Podľa nášho názoru, priložená účtovná závierka poskytuje pravdivý a verný obraz finančnej situácie Spoločnosti k 31. decembru 2025, výsledku jej hospodárenia a peňažných tokov za rok končiaci sa k uvedenému dátumu v súlade s IFRS účtovnými štandardmi (Medzinárodnými štandardmi pre finančné výkazníctvo) v znení prijatom Európskou úniou.

Základ pre názor

Audit sme vykonali podľa medzinárodných auditorských štandardov (International Standards on Auditing, ISA). Naša zodpovednosť podľa týchto štandardov je uvedená v odseku Zodpovednosť audítora za audit účtovnej závierky. Od Spoločnosti sme nezávislí v zmysle Medzinárodného etického kódexu pre účtovných odborníkov (vrátane Medzinárodných štandardov nezávislosti), ktorý vydala Rada pre medzinárodné etické štandardy účtovníkov v znení schválenom Slovenskou komorou audítorov (ďalej len „Etický kódex audítora“), vrátane etických požiadaviek zákona č. 423/2015 Z. z. o štatutárnom audite a o zmene a doplnení zákona č. 431/2002 Z. z. o účtovníctve v znení neskorších predpisov, v platnom znení (ďalej len „zákon o štatutárnom audite“), ktoré sa vzťahujú na audity účtovných závierok v Slovenskej republike. Splnili sme aj ostatné povinnosti týkajúce sa etiky v zmysle Etického kódexu audítora a etických požiadaviek zákona o štatutárnom audite. Sme presvedčení, že auditorské dôkazy, ktoré sme získali, poskytujú dostatočný a vhodný základ pre náš názor.

Iná skutočnosť

Audit účtovnej závierky Spoločnosti za rok končiaci k 31. decembru 2024 vykonal iný audítor, ktorý dňa 19. marca 2025 vyjadril k tejto účtovnej závierke nemodifikovaný názor.

Zodpovednosť štatutárneho orgánu a osôb poverených spravovaním za účtovnú závierku

Štatutárny orgán je zodpovedný za zostavenie a vernú prezentáciu tejto účtovnej závierky v súlade s IFRS účtovnými štandardmi (Medzinárodnými štandardmi pre finančné výkazníctvo) platnými v Európskej únii a za tie interné kontroly, ktoré považuje za potrebné na zostavenie účtovnej závierky, ktorá neobsahuje významné nesprávnosti, či už v dôsledku podvodu alebo chyby.

Pri zostavovaní účtovnej závierky je štatutárny orgán zodpovedný za zhodnotenie schopnosti Spoločnosti nepretržite pokračovať vo svojej činnosti, za opísanie skutočností týkajúcich sa nepretržitého pokračovania v činnosti, ak je to potrebné, a za použitie predpokladu nepretržitého pokračovania v činnosti v účtovníctve, ibaže by mal v úmysle Spoločnosť zlikvidovať alebo ukončiť jej činnosť, alebo by nemal inú realistickú možnosť než tak urobiť.

Osoby poverené spravovaním sú zodpovedné za dohľad nad procesom finančného výkazníctva Spoločnosti.



Shape the future
with confidence

Zodpovednosť audítora za audit účtovnej závierky

Našou zodpovednosťou je získať primerané uistenie, či účtovná závierka ako celok neobsahuje významné nesprávnosti, či už v dôsledku podvodu alebo chyby, a vydať správu audítora, vrátane názoru. Primerané uistenie je uistenie vysokého stupňa, ale nie je zárukou toho, že audit vykonaný podľa medzinárodných audítorských štandardov vždy odhalí významné nesprávnosti, ak také existujú. Nesprávnosti môžu vzniknúť v dôsledku podvodu alebo chyby a za významné sa považujú vtedy, ak by sa dalo odôvodnene očakávať, že jednotlivito alebo v súhrne by mohli ovplyvniť ekonomické rozhodnutia používateľov, uskutočnené na základe tejto účtovnej závierky.

V rámci auditu uskutočneného podľa medzinárodných audítorských štandardov, počas celého auditu uplatňujeme odborný úsudok a zachováваме profesionálny skepticizmus. Okrem toho:

- Identifikujeme a posudzujeme riziká významnej nesprávnosti účtovnej závierky, či už v dôsledku podvodu alebo chyby, navrhujeme a uskutočňujeme audítorské postupy reagujúce na tieto riziká a získavame audítorské dôkazy, ktoré sú dostatočné a vhodné na poskytnutie základu pre náš názor. Riziko neodhalenia významnej nesprávnosti v dôsledku podvodu je vyššie ako toto riziko v dôsledku chyby, pretože podvod môže zahŕňať tajnú dohodu, falšovanie, úmyselné vynechanie, nepravdivé vyhlásenie alebo obídenie internej kontroly.
- Oboznamujeme sa s internými kontrolami relevantnými pre audit, aby sme mohli navrhnúť audítorské postupy vhodné za daných okolností, ale nie za účelom vyjadrenia názoru na efektívnosť interných kontrol Spoločnosti.
- Hodnotíme vhodnosť použitých účtovných zásad a účtovných metód a primeranosť účtovných odhadov a uvedenie s nimi súvisiacich informácií, uskutočnené štatutárnym orgánom.
- Robíme záver o tom, či štatutárny orgán vhodne v účtovníctve používa predpoklad nepretržitého pokračovania v činnosti a na základe získaných audítorských dôkazov záver o tom, či existuje významná neistota v súvislosti s udalosťami alebo okolnosťami, ktoré by mohli významne spochybniť schopnosť Spoločnosti nepretržite pokračovať v činnosti. Ak dospejeme k záveru, že významná neistota existuje, sme povinní upozorniť v našej správe audítora na súvisiace informácie uvedené v účtovnej závierke alebo, ak sú tieto informácie nedostatočné, modifikovať náš názor. Naše závery vychádzajú z audítorských dôkazov získaných do dátumu vydania našej správy audítora. Budúce udalosti alebo okolnosti však môžu spôsobiť, že spoločnosť prestane pokračovať v nepretržitej činnosti.
- Hodnotíme celkovú prezentáciu, štruktúru a obsah účtovnej závierky vrátane informácií v nej uvedených, ako aj to, či účtovná závierka zachytáva uskutočnené transakcie a udalosti spôsobom, ktorý vedie k ich vernému zobrazeniu.

S osobami poverenými spravovaním komunikujeme okrem iného o plánovanom rozsahu a harmonograme auditu a o významných zisteniach auditu, vrátane všetkých významných nedostatkov internej kontroly, ktoré počas nášho auditu zistíme.

Osobám povereným spravovaním tiež poskytujeme vyhlásenie o tom, že sme splnili príslušné požiadavky týkajúce sa nezávislosti, a komunikujeme s nimi o všetkých vzťahoch a iných skutočnostiach, pri ktorých sa možno opodstatnene domnievať, že majú vplyv na našu nezávislosť, ako aj o prípadných súvisiacich ochranných opatreniach.

Správa k ďalším požiadavkám zákonov a iných právnych predpisov

Správa k informáciám, ktoré sa uvádzajú vo výročnej správe

Štatutárny orgán je zodpovedný za informácie uvedené vo výročnej správe, zostavenej podľa požiadaviek zákona č. 431/2002 Z.z. o účtovníctve v znení neskorších predpisov (ďalej len „zákon



Shape the future
with confidence

o účtovníctve"). Náš vyššie uvedený názor na účtovnú závierku sa nevzťahuje na iné informácie vo výročnej správe.

V súvislosti s auditom účtovnej závierky je našou zodpovednosťou oboznámenie sa s informáciami uvedenými vo výročnej správe a posúdenie, či tieto informácie nie sú vo významnom nesúlade s auditovanou účtovnou závierkou alebo našimi poznatkami o účtovnej jednotke a situácii v nej, ktoré sme získali počas auditu účtovnej závierky, alebo sa inak zdajú byť významne nesprávne.

Posúdili sme, či výročná správa Spoločnosti obsahuje informácie, ktorých uvedenie vyžaduje zákon o účtovníctve.

Na základe prác vykonaných počas auditu účtovnej závierky, podľa nášho názoru:

- informácie uvedené vo výročnej správe zostavenej za rok 2025 sú v súlade s účtovnou závierkou za daný rok,
- výročná správa obsahuje informácie podľa zákona o účtovníctve.

Okrem toho, na základe našich poznatkov o účtovnej jednotke a situácii v nej, ktoré sme získali počas auditu účtovnej závierky, sme povinní uviesť, či sme zistili významné nesprávnosti vo výročnej správe, ktorú sme obdržali pred dátumom vydania tejto správy audítora. V tejto súvislosti neexistujú zistenia, ktoré by sme mali uviesť.

5. marca 2026
Bratislava, Slovenská republika

Ernst & Young Slovakia, spol. s r.o.
Licencia SKAU č. 257





Ing. Tomáš Baláž, štatutárny audítora
Licencia UDVA č. 1265

Duslo, a.s.
Individuálna účtovná závierka k 31. decembru 2025
zostavená podľa Medzinárodných štandardov
pre finančné výkazníctvo v znení prijatom Európskou úniou
a Správa nezávislého audítora

február 2026



**Individuálna účtovná zvierka Duslo, a.s.
k 31. decembru 2025
zostavená v súlade
s Medzinárodnými štandardmi
pre finančné výkazníctvo platnými v Európskej únii**

Deň zostavenia účtovnej zvierky	Podpisový záznam členov štatutárneho orgánu účtovnej jednotky	Podpisový záznam osoby zodpovednej za zostavenie účtovnej zvierky	Podpisový záznam osoby zodpovednej za vedenie účtovníctva
27.02.2026	 Mgr. Pavel Hanus, MBA podpredseda predstavenstva  Ing. Kvetoslava Trenčianska členka predstavenstva	 Ing. Marek Marcinkech vedúci Odboru hlavného účtovníka	 Ing. Marek Marcinkech vedúci Odboru hlavného účtovníka

Obsah

Výkaz o finančnej situácii.....	1
Výkaz ziskov a strát a ostatných súčastí komplexného výsledku hospodárenia.....	2
Výkaz zmien vlastného imania.....	3
Výkaz zmien peňažných tokov.....	4
Poznámky k účtovnej závierke	6
1. Všeobecné údaje.....	6
2. Východiská pre zostavenie účtovnej závierky.....	6
3. Riadenie finančného rizika	22
4. Zásadné účtovné odhady a rozhodnutia	28
5. Oceňovanie reálnou hodnotou	28
6. Peňažné prostriedky a peňažné ekvivalenty	29
7. Emisné kvóty	30
8. Pohľadávky z obchodného styku a iné pohľadávky	30
9. Zásoby.....	33
10. Dlhodobý hmotný majetok.....	34
10.1 Dlhodobý hmotný majetok - vlastný	34
10.2 Dlhodobý majetok – Právo na užívanie (PU)	36
11. Investície do nehnuteľností	37
12. Nehmotný majetok	38
13. Poistenie dlhodobého majetku	38
14. Finančné investície v dcérskych spoločnostiach a spoločných podnikoch.....	39
15. Odložené daňové pohľadávky a záväzky.....	39
16. Záväzky z obchodného styku a iné záväzky	40
17. Úvery a pôžičky	43
18. Rezervy	44
19. Vlastné imanie	46
20. Výnosy.....	46
21. Mzdové náklady a ostatné náklady spojené so zamestnancami	46
22. Služby	46
23. Ostatné prevádzkové náklady a výnosy.....	47
24. Finančné náklady a výnosy	47
25. Daň z príjmov	48
26. Peňažné toky z prevádzkovej činnosti	48
27. Transakcie so spriaznenými osobami	49
28. Prípadné ďalšie záväzky a ostatné finančné povinnosti	51
29. Udalosti po dni, ku ktorému sa zostavuje účtovná závierka	53

Výkaz o finančnej situácii

(v tis. EUR)	Poznámka	31.12.2025	31.12.2024
AKTÍVA			
Obežné aktíva			
Peňažné prostriedky a peňažné ekvivalenty	6	2 631	5 665
Pohľadávky z obchodného styku a iné pohľadávky	8	80 578	82 654
Krátkodobé nefinančné pohľadávky	8	-	-
Pohľadávka z dane z príjmu		-	-
Zásoby	9	75 286	91 278
		158 495	179 597
Dlhodobé aktíva			
Emisné kvóty	7	0	0
Hmotný majetok	10	470 291	480 377
Poskytnuté nevratné zálohy	10	283	3 449
Právo na užívanie majetku	10	27 776	32 737
Nehmotný majetok	12	900	1 184
Investície do nehnuteľností	11	1 364	1 410
Finančné investície	14	3 113	3 126
Dlhodobé nefinančné pohľadávky		188	188
		503 915	522 471
Spolu aktíva		662 410	702 068
ZÁVÄZKY A VLASTNÉ IMANIE			
Krátkodobé záväzky			
Záväzky z obchodného styku a iné záväzky	16	65 507	73 983
Krátkodobé záväzky z leasingu	16	4 162	4 912
Rezervy	18	17 840	30 881
Rezerva na emisie	18	0	0
Splatná daň z príjmov	25	68	32
Úvery a pôžičky	17	78 217	102 744
		165 794	212 552
Dlhodobé záväzky			
Dlhodobé záväzky	16	5 958	4 458
Dlhodobé záväzky z leasingu	16	24 151	28 233
Rezervy	18	18 827	18 151
Úvery a pôžičky	17	0	0
Odložený daňový záväzok	15	10 057	11 084
		58 993	61 926
Vlastné imanie			
Základné imanie	19	102 427	102 427
Zákonný rezervný fond	19	21 398	21 398
Nerozdelený zisk	19	313 798	303 765
		437 623	427 590
Spolu vlastné imanie a záväzky		662 410	702 068

Túto závierku je potrebné čítať spolu s Poznámkami uvedenými na stranách 5 – 51.

Výkaz ziskov a strát a ostatných súčastí komplexného výsledku

(v tis. EUR)	Poznámka	Rok končiaci k 31. decembru	
		2025	2024
Tržby	20	511 821	556 292
Zmena stavu zásob vlastnej výroby a aktivácia		-1 125	-19 243
Spotreba zemného plynu		-195 816	-200 137
Spotreba materiálu a energie		-101 014	-134 145
Náklady na predaný tovar a materiál		-26 437	-26 516
Mzdové náklady	21	-68 242	-62 399
Ostatné náklady spojené so zamestnancami	21	-143	-130
Odpisy	10,11,12	-49 602	-51 192
Služby	22	-47 486	-46 980
Tvorba (-) / Rozpustenie (+) opravnej položky k:			
- pohľadávkam a zásobám	8,9	-8 244	-2 112
- dlhodobému majetku	10	-8 522	545
Ostatné prevádzkové výnosy	23	18 929	12 972
Ostatné prevádzkové náklady	23	-13 043	-11 457
Prevádzkové náklady		-500 745	-540 794
Prevádzkový hospodársky výsledok		11 076	15 498
Finančné výnosy	24	1 632	3 343
Finančné náklady	24	-3 507	-5 414
Finančné náklady, netto		-1 875	-2 071
Zisk pred zdanením		9 201	13 427
Daň z príjmov	25	832	-3 511
Hospodársky výsledok bežného obdobia (HV)		10 033	9 916
Ostatný komplexný výsledok hospodárenia		-	-
Komplexný výsledok hospodárenia		10 033	9 916

Túto závierku je potrebné čítať spolu s Poznámkami uvedenými na stranách 5 – 51.

Výkaz zmien vlastného imania

(v tis. EUR)	Základné imanie	Zákonný rezervný fond	Nerozdelený zisk	Spolu
K 1. januáru 2024	<u>102 427</u>	<u>21 398</u>	<u>293 849</u>	<u>417 674</u>
<i>Hospodársky výsledok bežného obdobia</i>	-	-	9 916	9 916
K 31. decembru 2024	<u>102 427</u>	<u>21 398</u>	<u>303 765</u>	<u>427 590</u>
<i>Hospodársky výsledok bežného obdobia</i>	-	-	10 033	10 033
K 31. decembru 2025	<u>102 427</u>	<u>21 398</u>	<u>313 798</u>	<u>437 623</u>

Túto závierku je potrebné čítať spolu s Poznámkami uvedenými na stranách 5 – 51.

Výkaz zmien peňažných tokov

(v tis. EUR)	Poznámka	Rok končiaci k 31. decembru	
		2025	2024
Strata / Zisk za bežné obdobie pred zdanením		9 201	13 428
Upravený o nepeňažné operácie		57 001	54 052
Odpisy dlhodobého hmotného a nehmotného majetku	10,11,12	44 678	46 229
Odpisy z práva k užívaniu	10	4 924	4 963
Splátky ostatných nájmov	22	502	435
Vysporiadanie emisných povoleniek	7	0	0
Zmena stavu opravných položiek a rezerv	8,9,10	4 313	1 847
Strata / (zisk) z predaja dlhodobého hmotného a finančného majetku	10	-949	-1 655
Úroky netto s výnimkou kapitalizovaných úrokov	24	3 112	4 956
Kurzové zisky a straty, netto		-43	-29
Výnosy z dividend		-400	-3 000
Ostatné		864	306
Zmena pracovného kapitálu		2 589	-5 992
Zásoby		7 751	17 472
Pohľadávky z obchodného styku a iné pohľadávky		-652	-4 527
Ostatné krátkodobé aktíva		201	-97
Závazky z obchodného styku a iné záväzky		-4 711	-18 840
Zaplatená daň z príjmu		-158	426
Platené úroky s výnimkou kapitalizovaných úrokov	24	-3 161	- 5 122
Náklady na ostatné nájmvy	22	-502	-435
Čisté peňažné toky z prevádzkovej činnosti		64 970	56 357
<u>Peňažné toky z investičnej činnosti</u>			
Nákup finančných investícií		0	-
Nákup dlhodobého majetku		-42 678	-38 360
Prijaté úroky	24	24	90
Príjmy z predaja dlhodobého majetku		43	3 076
Prijaté dividendy		3 100	300
Výnos z predaja Finančných investícií		928	0
Poskytnuté pôžičky spriazneným stranám		0	-
Splátky z poskytnutých pôžičiek spriaznených strán		0	2 041
Čisté peňažné toky z investičnej činnosti		-38 583	-32 853
<u>Peňažné toky z finančnej činnosti</u>			
Čerpanie úverov a pôžičiek	17	42	903 646
Splátky úverov a pôžičiek	17	-24 544	-918 031
Vyplatené dividendy		0	-
Úhrada záväzkov z prenájmu		-4 233	-4 204
Ročný úrokový náklad z prenájmu		-569	-588
Čisté peňažné toky z finančnej činnosti		-29 304	-19 177
Kurzové zisky (+) / straty (-)		-117	-154

Čisté peňažné toky		-3 034	4 173
Čistý prírastok/úbytok peňažných prostriedkov a peňažných ekvivalentov		-3 034	4 173
Peňažné prostriedky a ekvivalenty na začiatku obdobia	6	5 665	1 492
Kurzové zisky (+) / straty (-)		-	-
Peňažné prostriedky a ekvivalenty na konci obdobia	6	2 631	5 665

Túto závierku je potrebné čítať spolu s Poznámkami uvedenými na stranách 5 – 51

Poznámky k účtovnej závierke

1. Všeobecné údaje

Táto individuálna účtovná závierka bola zostavená podľa Medzinárodných štandardov pre finančné výkazníctvo („IFRS“) v znení prijatom Európskou Úniou („EÚ“) za rok končiaci 31. decembra 2025 za spoločnosť Duslo, a.s. (ďalej ako „Spoločnosť“ alebo „Duslo“).

Spoločnosť je akciovou spoločnosťou, ktorej jediným vlastníkom je AGROFERT, a.s., Pyšelská 2327/2, Praha, Česká republika, ktorý je zároveň najvyššou konsolidačnou spoločnosťou.

Valné zhromaždenie Spoločnosti schválilo dňa 28. mája 2025 účtovnú závierku Spoločnosti za predchádzajúce účtovné obdobie.

Hlavný predmet činnosti

Spoločnosť vyrába a predáva široký sortiment chemických výrobkov, hlavne priemyselné hnojivá a chemické prípravky na výrobu gummy, najmä odberateľom zo západnej a strednej Európy.

Sídlo a miesto podnikania

Obchodné meno: Duslo, a.s.
Sídlo: Administratívna budova, evid. č. 1236, 927 03 Šaľa, SR
IČO: 35 826 487
DIČ: SK 2021607984
Zapísaná v: Obchodnom registri okresného súdu v Trnave, odsek Sa, vložka č. 10393/T
Dátum založenia: 7. septembra 1958
Dátum vzniku: 28. novembra 2001

2. Východiská pre zostavenie účtovnej závierky

Základné účtovné zásady a metódy použité pri zostavení tejto účtovnej závierky sú opísané nižšie. Tieto metódy sa uplatňujú konzistentne počas všetkých vykazovaných období, ak nie je uvedené inak.

2.1 Spôsob a dôvod zostavenia účtovnej závierky

Účtovná závierka je zostavená podľa Medzinárodných štandardov pre finančné výkazníctvo v znení prijatom Európskou Úniou. Je zostavená na základe princípu historických cien. Účtovná závierka je zostavená na základe princípu časového rozlíšenia (t. j. transakcie a ďalšie skutočnosti sa vykazujú v čase ich vzniku a v účtovnej závierke sa vykazujú v období, s ktorým časovo a vecne súvisia) a za predpokladu nepretržitého pokračovania činnosti Spoločnosti. Účtovná závierka je zostavená v eurách („EUR“) s presnosťou na tisíce EUR a nie je konsolidovaná.

Spoločnosť zostavila túto účtovnú závierku podľa požiadaviek § 17a), ods. 2, Zákona NR SR č. 431/2002 Z. z. o účtovníctve v znení neskorších predpisov („Zákon o účtovníctve“), ako riadnu individuálnu účtovnú závierku za obdobie od 1. januára 2025 do 31. decembra 2025. Slovenský Zákon o účtovníctve vyžaduje, aby Spoločnosť zostavila individuálnu účtovnú závierku za rok končiaci 31. decembra 2025 podľa IFRS-EÚ.

Spoločnosť nemá povinnosť zostaviť konsolidovanú účtovnú závierku podľa § 22, ods. 8 Zákona o účtovníctve, nakoľko je zahrnutá v konsolidovanej účtovnej závierke svojej materskej spoločnosti AGROFERT, a.s., Pyšelská 2327/2, Praha, Česká republika. Spoločnosť spĺňa všetky podmienky, ktoré sú potrebné na uplatnenie oslobodenia od povinnosti zostaviť konsolidovanú účtovnú závierku tak, ako sú uvedené v § 22, ods. 9 Zákona o účtovníctve. Konsolidovaná účtovná závierka materskej spoločnosti AGROFERT, a.s. je k nahliadnutiu priamo v sídle spoločnosti AGROFERT, a.s.

Spoločnosť k 31.12.2025 vykazuje negatívny pracovný kapitál, avšak má dostatok nevyužívaných prevádzkových liniek na pokrytie prevádzkových potrieb (Poznámka 17). Všetky prevádzkové linky Spoločnosť každoročne prolonguje na ďalšie obdobie.

2.2 Nové štandardy a interpretácie, ktoré ešte neboli aplikované

Nové štandardy, interpretácie a doplnenia k zverejneným štandardom, ktoré boli prijaté EÚ, ktoré ešte nie sú účinné pre účtovné obdobie začínajúce 1. januára 2025 a neboli použité pri zostavení tejto účtovnej závierky. Spoločnosť tieto štandardy plánuje uplatniť po nadobudnutí ich účinnosti.

- **Doplnenia k IFRS 9 Finančné nástroje a IFRS 7 Finančné nástroje: zverejňovanie**

Účinné pre účtovné obdobia začínajúce 1. januára 2026 alebo neskôr. Skoršia aplikácia je povolená.

Vyrovnanie záväzkov prostredníctvom elektronických platobných systémov.

Doplnenia k IFRS 9 objasňujú, kedy sa finančné aktívum alebo finančný záväzok vykazuje a kedy sa ukončuje jeho vykazovanie. Poskytujú voliteľnú výnimku, ktorá umožňuje spoločnosti odúčtovať svoj obchodný záväzok skôr ako k dátumu vyrovnania, potenciálne v deň, keď bola platba iniciovaná a už ju nie je možné zrušiť. Táto výnimka je dostupná, ak spoločnosť používa elektronický platobný systém, ktorý spĺňa všetky nasledujúce kritériá:

- nie je prakticky možné stiahnuť, zastaviť alebo zrušiť platobný príkaz;
- nie je prakticky možné získať prístup k hotovosti určenej na vyrovnanie ako dôsledok platobného príkazu; a
- riziko vyrovnania spojené s elektronickým platobným systémom je nevýznamné.

Spoločnosť sa môže rozhodnúť uplatniť túto výnimku pre elektronické platby individuálne pre každý platobný systém.

Klasifikácia finančných aktív s ESG vlastnosťami

Doplnenia zavádzajú dodatočný SPPI test pre finančné aktíva s podmienenými vlastnosťami, ktoré priamo nesúvisia so zmenou základných úverových rizík alebo nákladov – napríklad v prípadoch, keď sa peňažné toky menia v závislosti od toho, či dlžník splní ESG cieľ uvedený v úverovej zmluve. Podľa doplnení môžu teraz určité finančné aktíva, vrátane tých s ESG vlastnosťami, spĺňať SPPI kritérium, pokiaľ sa ich peňažné toky výrazne nelíšia od rovnakého finančného aktíva bez takejto vlastnosti.

Doplnenia tiež zavádzajú dodatočné požiadavky na zverejnenie pre všetky finančné aktíva a finančné záväzky, ktoré majú určité podmienené vlastnosti, ktoré:

- nesúvisia priamo so zmenou základných úverových rizík alebo nákladov; a
- nie sú oceňované v reálnej hodnote cez výkaz ziskov a strát.

Zmluvne prepojené nástroje (CLIs) a neregresné prvky

Doplnenia objasňujú kľúčové charakteristiky zmluvne prepojených nástrojov (CLIs) a spôsob, akým sa odlišujú od finančných aktív s neregresnými vlastnosťami. Obsahujú tiež faktory, ktoré musí spoločnosť zvážiť pri hodnotení peňažných tokov vyplývajúcich z finančného aktíva s neregresnými prvkami (tzv. „look-through“ test).

Zverejnenia o investíciách do kapitálových nástrojov

Doplnenia vyžadujú dodatočné zverejnenie pre investície do kapitálových nástrojov, ktoré sú oceňované v reálnej hodnote so ziskom alebo stratou vykázanou v ostatnom súhrnnom výsledku (FVOCI).

- **Doplnenia k IFRS 9 a IFRS 7 Zmluvy odkazujúce na elektrinu závislú od prírody**

Účinné pre účtovné obdobia začínajúce 1. januára 2026 alebo neskôr. Skoršia aplikácia je možná.

Doplnenia umožňujú, aby zmluvy o dodávke elektriny závislej od prírodných podmienok, ktoré sa niekedy označujú ako zmluvy o nákupe obnoviteľnej energie (PPAs), boli lepšie zohľadnené v účtovnej závierke. Doplnenia:

- Objasňujú uplatňovanie výnimky pre vlastnú spotrebu na tieto zmluvy.

- Menia požiadavky na zabezpečovacie účtovníctvo tak, aby bolo možné použiť zmluvy na dodávku elektriny z obnoviteľných zdrojov závislých od prírody ako zabezpečovací nástroj, ak sú splnené určité podmienky.
- Zavádzajú dodatočné požiadavky na zverejnenie s cieľom umožniť investorom lepšie pochopiť vplyv týchto zmlúv na finančnú výkonnosť spoločnosti a jej budúce peňažné toky.

- **IFRS 18 Prezentácia a zverejňovanie v účtovnej závierke**

V apríli 2024 vydala IASB IFRS 18, nový štandard pre prezentáciu a zverejňovanie v účtovnej závierke, so zameraním sa na zmeny vo výkaze ziskov a strát (účinný pre ročné účtovné obdobia začínajúce 1. januára 2027 alebo neskôr, pričom skoršie uplatnenie je povolené).

IFRS 18 zavádza novo definované medzisúčty „prevádzkový zisk“ a „zisk alebo strata pred financovaním a zdanením príjmu“ a požiadavku, aby sa všetky výnosy a náklady rozdelili medzi tri nové odlišné kategórie na základe hlavných podnikateľských aktivít spoločnosti: prevádzkové, investičné a

Spoločnosť prezentuje prevádzkové náklady spôsobom, ktorý poskytuje „najužitočnejší štruktúrovaný súhrn“ svojich nákladov a to buď podľa:

- povahy nákladov,
- funkcie nákladov, alebo
- zmiešanej prezentácie.

IFRS 18 vyžaduje, aby sa v účtovnej závierke uvádzali niektoré non-GAAP (neúčtovné) ukazovatele. Zavádza úzku definíciu Manažérskych ukazovateľov výkonnosti (Management Performance Measures – MPMs), ktorá vyžaduje, aby boli:

- medzisúčtom výnosov a nákladov,
- používané vo verejnej komunikácii mimo účtovnej závierky, a
- odrazom pohľadu manažmentu na finančnú výkonnosť.

Pre každý prezentovaný MPM musí spoločnosť v jednej poznámke k účtovnej závierke vysvetliť, prečo ukazovateľ poskytuje užitočné informácie, ako sa vypočítava a zosúladiť ho so sumou určenou podľa účtovných štandardov IFRS.

Podrobnejšie členenie informácií

Nový štandard obsahuje rozšírené usmernenia o tom, ako spoločnosť zoskupuje informácie v účtovnej závierke. Tieto usmernenia zahŕňajú rozhodovanie o tom, či sú informácie zahrnuté v hlavných výkazoch alebo sú podrobnejšie rozčlenené v poznámkach.

Ak má spoločnosť označené položky ako *iné*, musí zverejniť podrobnejšie informácie.

Ďalšie zmeny uplatniteľné na hlavné účtovné výkazy

IFRS 18 stanovuje prevádzkový zisk ako východiskový bod pri nepriamej metóde zostavovania výkazu peňažných tokov z prevádzkových činností a ruší možnosť klasifikovať úroky a dividendové peňažné toky ako prevádzkové činnosti vo výkaze peňažných tokov. Taktiež vyžaduje, aby bol goodwill prezentovaný ako samostatná riadková položka v súvahe.

Prechodné ustanovenia

V ročnej účtovnej závierke zostavenej za obdobie, v ktorom sa nový štandard prvýkrát uplatňuje, musí účtovná jednotka zverejniť za porovnateľné obdobie bezprostredne predchádzajúce tomuto obdobiu zosúladenie každej riadkovej položky vo výkaze ziskov a strát medzi:

- upravenými sumami vykázanými podľa IFRS 18 a
- sumami vykázanými podľa IAS 1.

- **IFRS 19 Dcérske spoločnosti bez zverejnenia verejnej zodpovednosti**

Účinné pre účtovné obdobia začínajúce 1. januára 2027 alebo neskôr. Skoršia aplikácia je možná.

IFRS 19 umožňuje oprávneným dcérskym spoločnostiam uplatňovať účtovné štandardy IFRS so zníženými požiadavkami na zverejňovanie podľa IFRS 19.

Dcérska spoločnosť sa môže rozhodnúť uplatniť nový štandard vo svojej konsolidovanej, separátnej alebo individuálnej účtovnej závierke za predpokladu, že ku dňu, ku ktorému sa zostavuje účtovná závierka:

- nemá verejnú zodpovednosť;
- materská spoločnosť zostavuje konsolidovanú účtovnú závierku podľa IFRS účtovných štandardov.

Od dcérskej spoločnosti uplatňujúcej IFRS 19 sa vyžaduje, aby vo svojom explicitnom a bezvýhradnom vyhlásení o súlade s účtovnými štandardmi IFRS jasne uviedla, že IFRS 19 bol aplikovaný.

Dodatky vydané v auguste 2025 znižujú požiadavky na zverejňovanie nových účtovných štandardov IFRS, ktoré boli v plnom rozsahu zahrnuté pri prvom vydaní IFRS 19

2.3 Ročné vylepšenia IFRS štandardov

Účinné pre účtovné obdobia, ktoré začínajú 1. januára 2026 alebo neskôr. Skoršia aplikácia je povolená.

- **Doplnenie v IFRS 9 Finančné nástroje** riešia:
 - konflikt medzi IFRS 9 a IFRS 15 Výnosy zo zmlúv so zákazníkmi týkajúci sa prvotného ocenenia pohľadávok z obchodného styku; a
 - spôsob, akým nájomca odúčtuje záväzok z prenájmu podľa odseku 23 IFRS 9.

Doplnenia k IFRS 9 vyžadujú, aby spoločnosti prvotne oceňovali pohľadávky z obchodného styku bez významnej finančnej zložky vo výške určenej podľa IFRS 15. Taktiež objasňujú, že keď sa záväzky z prenájmu odúčtujú podľa IFRS 9, rozdiel medzi ich účtovnou hodnotou a zaplateným protiplnením sa vykazuje vo výkaze ziskov a strát.

Kvantitatívny vplyv prijatia doplnení bude možné posúdiť až v roku ich počiatočnej aplikácie

- **Doplnenia k IFRS 10 a IAS 28 Predaj alebo vklad majetku medzi investorom a jeho pridruženým alebo spoločným podnikom**

Dátum účinnosti bol odložený na neurčito. Nie je pravdepodobné, že by Európska Únia prijala doplnenia v blízkej budúcnosti. Voliteľné použitie v účtovnej závierke podľa IFRS v plnom rozsahu je možné.

Doplnenia objasňujú, že pri transakcii zahŕňajúcej pridruženú spoločnosť alebo spoločný podnik rozsah vykázaného zisku alebo straty závisí od toho, či predané alebo prispievané aktíva predstavujú podnik, a to nasledovne:

- úplný zisk alebo strata sa vykazuje vtedy, keď transakcia medzi investorom a jeho pridruženou spoločnosťou alebo spoločným podnikom zahŕňa prevod aktíva alebo aktív, ktoré predstavujú podnik (bez ohľadu na to, či sú súčasťou dcérskej spoločnosti alebo nie).
- čiastočný zisk alebo strata sa vykazuje vtedy, keď transakcia medzi investorom a jeho pridruženou spoločnosťou alebo spoločným podnikom zahŕňa aktíva, ktoré nepovažujeme za podnik, aj keď sú súčasťou dcérskej spoločnosti

Kvantitatívny dopad prijatia doplnení sa však môže posúdiť iba v roku, kedy sa doplnenia prvýkrát aplikujú, nakoľko tento dopad bude závisieť od prevodu aktív alebo podniku do pridruženej spoločnosti alebo spoločného podniku, ktorý sa uskutočnil v danom vykazovanom období.

2.4 Prepočet cudzích mien

(i) Funkčná mena a mena prezentácie účtovnej závierky

Údaje v účtovnej závierke Spoločnosti sú ocenené použitím meny primárneho ekonomického prostredia, v ktorom účtovná jednotka pôsobí („funkčná mena“). Účtovná závierka je prezentovaná v eurách, ktoré sú funkčnou menou a menou vykazovania Spoločnosti.

(ii) Transakcie a súvahové zostatky

Majetok a záväzky vyjadrené v cudzej mene sa prepočítavajú na menu euro referenčným výmenným kurzom určeným a vyhláseným Európskou centrálnou bankou, platným ku dňu uskutočnenia účtovného prípadu, s výnimkou kúpy a predaja cudzej meny v hotovosti za menu euro, kde sa použije kurz komerčnej banky, za ktorý boli tieto hodnoty nakúpené alebo predané. Ku dňu, ku ktorému sa zostavuje účtovná závierka, sa zostatky oceňujú kurzom platným k tomuto dňu. Zisky a straty vyplývajúce z precenenia na menu euro sa účtujú ako kurzové straty alebo zisky na ťarchu alebo v prospech výsledku hospodárenia.

2.5 Finančný majetok

Spoločnosť klasifikuje finančný majetok do nasledujúcich kategórií: poskytnuté pôžičky a pohľadávky, peňažné prostriedky a peňažné ekvivalenty. Klasifikácia závisí od účelu, za ktorým bol finančný majetok obstaraný. Klasifikáciu finančného majetku stanoví vedenie pri jeho prvotnom zaúčtovaní.

(a) Poskytnuté pôžičky a pohľadávky (Poznámka 8)

Poskytnuté pôžičky a pohľadávky predstavujú nederivátový finančný majetok s pevnými alebo stanoviteľnými termínmi splátok, ktorý nie je kótovaný na aktívnom trhu. Vznikajú vtedy, keď Spoločnosť poskytne peňažné prostriedky, tovar alebo služby priamo dlžníkovi bez toho, aby mala v úmysle s pohľadávkou obchodovať. Poskytnuté pôžičky a pohľadávky sú zahrnuté do krátkodobého majetku, s výnimkou prípadu, keď ich splatnosť presahuje obdobie 12 mesiacov od dátumu zostavenia účtovnej závierky. V tomto prípade sú klasifikované ako dlhodobý majetok. V súvahe sú poskytnuté pôžičky a pohľadávky klasifikované ako pohľadávky z obchodného styku a iné pohľadávky. Posúdenie pohľadávok z obchodného styku na pokles hodnoty je opísané v Poznámke 2.7.

(b) Peňažné prostriedky a peňažné ekvivalenty (Poznámka 6)

Peňažnými prostriedkami sa rozumejú peňažné hotovosti, ekvivalenty peňažných hotovostí, peňažné prostriedky na bežných účtoch v bankách a peniaze na ceste, ktoré sa viažu na prevod medzi bežným účtom a pokladnicou alebo medzi dvoma bankovými účtami.

Peňažnými ekvivalentmi sa rozumie krátkodobý finančný majetok, ktorý je zameniteľný za vopred známu sumu peňažných prostriedkov, pričom riziko zmeny hodnoty tohto majetku je zanedbateľne nízke. Peňažnými ekvivalentmi sú najmä termínované vklady na bankových účtoch, ktoré sú uložené najviac na trojmesačnú výpovednú lehotu. Peňažné prostriedky a ekvivalenty sú ocenené ich menovitou hodnotou.

2.6 Peňažné prostriedky a peňažné ekvivalenty pre účely výkazu peňažných tokov

Peňažné prostriedky a peňažné ekvivalenty zahŕňajú vo výkaze peňažných tokov peňažnú hotovosť a neterminované vklady v bankách. (Poznámka 6).

Viazané peňažné prostriedky a peňažné ekvivalenty nie sú pre účely zostavenia výkazu peňažných tokov považované za peňažné prostriedky a peňažné ekvivalenty.

2.7 Pohľadávky z obchodného styku a ostatné pohľadávky

Pohľadávky z obchodného styku sa pri ich vzniku oceňujú menovitou hodnotou a následne sú vykázané v účtovnej hodnote získanej metódou efektívnej úrokovej miery, pričom ich hodnota sa znižuje o opravnú položku. Opravná položka sa vytvára vtedy, ak existuje objektívny dôkaz, že Spoločnosť nebude schopná zinkasovať všetky dlžné čiastky podľa pôvodných podmienok pohľadávky. Významné finančné problémy dlžníka, pravdepodobnosť, že na dlžníka bude vyhlásené konkurzné konanie alebo finančná reorganizácia, platobná neschopnosť alebo omeškanie platieb sa považujú za indikátory toho, že pohľadávka je znehodnotená. Výška opravnej položky predstavuje rozdiel medzi účtovnou hodnotou majetku a súčasnou hodnotou predpokladaných budúcich peňažných tokov. Pri výpočte opravných položiek sa vychádza z matice opravných položiek, kde pre jednotlivé pásmo omeškania po lehote splatnosti je stanovená výška znehodnotenia pohľadávok. Suma opravnej položky sa vykazuje v súhrnnom výkaze ziskov a strát v prevádzkových nákladoch (Poznámka 8).

Pohľadávky po splatnosti, ktoré boli reštrukturalizované (predĺžením doby splatnosti alebo dohode o úhrade v splátkach), sú vykázané ako pohľadávky do splatnosti, pričom na nich Spoločnosť dlžníkovi účtuje úrok z omeškania.

2.8 Zásoby

Zásoby nakupované sa oceňujú obstarávacou cenou, ktorá zahrňuje cenu obstarania a náklady súvisiace s obstaraním (clo, prepravu, poisťné, provízie a pod.) znížené o zľavy z ceny. Úbytok zásob sa účtuje v cene zistenej metódou váženého aritmetického priemeru.

Zásoby vytvorené vlastnou činnosťou sa oceňujú vlastnými nákladmi. Vlastné náklady sú priame náklady (priamy materiál, priame mzdy a ostatné priame náklady) a časť nepriamych nákladov bezprostredne súvisiacich s vytvorením zásob vlastnou činnosťou (výrobná réžia). Výrobná réžia sa do vlastných nákladov zahrňuje v závislosti od stupňa rozpracovanosti týchto zásob.

Zásoby sú ocenené v obstarávacej cene, resp. vo vlastných nákladoch alebo v čistej realizačnej hodnote podľa toho, ktorá je nižšia. Čistá realizačná hodnota je predpokladaná predajná cena zásob znížená o predpokladané náklady na ich dokončenie a náklady súvisiace s ich predajom. Ak obstarávacia cena alebo vlastné náklady zásob sú vyššie než ich čistá realizačná hodnota ku dňu, ku ktorému sa zostavuje účtovná závierka, vytvára sa opravná položka k zásobám vo výške rozdielu medzi ich ocenením v účtovníctve a ich čistou realizačnou hodnotou.

2.9 Finančné investície

(i) Dcérske spoločnosti

Dcérske spoločnosti sú všetky spoločnosti (vrátane účelovo založených), ktoré Spoločnosť ovláda. Spoločnosť ovláda investíciu, keď je angažovaná na variabilných výnosoch zo svojho podielu v nej (alebo má na tieto výnosy právo) a je schopná využiť svoje právomoci nad investíciou na ovplyvnenie výšky svojich výnosov. Spoločnosť má právomoci nad investíciou, keď má existujúce práva, ktoré mu umožňujú riadiť v príslušnom čase relevantné činnosti, t. j. činnosti, ktoré významne ovplyvňujú výnosy investície.

Investície v dcérskych spoločnostiach sú ocenené v obstarávacích cenách.

Obstarávacia cena finančných investícií je vyjadrená hodnotou vydaných peňažných prostriedkov alebo peňažných ekvivalentov alebo reálnou hodnotou prevedených aktív a pasív na obstaranie podniku v čase jeho akvizície. Náklady súvisiace s obstaraním (transakčné náklady) sú súčasťou obstarávacej ceny investície.

Ku dňu, ku ktorému sa zostavuje účtovná závierka, vedenie prehodnocuje, či nastali skutočnosti spôsobujúce zníženie hodnoty finančných investícií. Prípadné zníženie hodnoty finančných investícií pod obstarávaciu cenu sa vyjadruje prostredníctvom opravnej položky. Opravné položky sa tvoria na základe metódy súčasnej hodnoty odhadovaných budúcich peňažných príjmov.

2.10 Dlhodobý hmotný majetok

Dlhodobý hmotný majetok nakupovaný sa oceňuje v obstarávacej cene zníženej o oprávky a opravné položky na prípadné znehodnotenie. Obstarávacia cena obsahuje cenu obstarania majetku a náklady súvisiace s jeho obstaraním (clo, prepravu, montáž, poistné a pod.). Pri majetku, ktorý nevyhnutne vyžaduje dlhšie časové obdobie na prípravu na používanie alebo predaj, sa do obstarávacej ceny od doby obstarania až do doby zaradenia majetku do používania aktivujú náklady na prijaté úvery a pôžičky.

Nevratné preddavky na dlhodobý hmotný majetok sa považujú za súčasť obstarávacej ceny a vykazujú sa v rámci obstarávaného dlhodobého hmotného majetku (Poznámka 10). Vratné preddavky nie sú súčasťou obstarávacej ceny a vykazujú sa ako dlhodobá a tiež krátkodobá nefinančná pohľadávka (Poznámka 8).

Ostatné náklady súvisiace s už aktivovaným dlhodobým majetkom sú kapitalizované len ak je pravdepodobné, že Spoločnosti z nich budú plynúť dodatočné budúce ekonomické úžitky a tieto náklady možno spoľahlivo oceniť. Náklady, vynaložené za účelom nahradenia väčšej časti alebo komponentov dlhodobého hmotného majetku sú aktivované a nahradená časť je vyradená. Ostatné náklady na opravy a údržbu sa účtujú do súhrnného výkazu ziskov a strát ako náklad v účtovnom období, v ktorom boli príslušné práce vykonané.

Dlhodobý hmotný majetok sa odpisuje podľa odpisového plánu, ktorý bol zostavený na základe predpokladanej doby jeho používania a predpokladaného priebehu jeho opotrebenia.

Predpokladaná doba používania, metóda odpisovania a odpisová sadzba sú uvedené v nasledujúcej tabuľke:

	Predpokladaná doba používania v rokoch	Metóda odpisovania
Budovy, stavby	20 – 55 rokov	Lineárna
Samostatný hnuťelný majetok:		
- Stroje, prístroje a zariadenia	4 - 25 rokov	Lineárna
- Dopravné prostriedky	4 - 15 rokov	Lineárna
- Drobný dlhodobý hmotný majetok	2 roky	Lineárna
- Ostatný dlhodobý majetok	rôzna	Lineárna / Spotrebná norma

Pozemky, umelecké diela a obstarávaný dlhodobý hmotný majetok sa neodpisujú.

Konečná zostatková hodnota majetku predstavuje predpokladanú sumu, ktorú by Spoločnosť získala pri predaji majetku, očistenú o náklady na predaj majetku za predpokladu a podmienok, že by bol tento majetok na konci svojej očakávanej životnosti. Konečná zostatková hodnota majetku je nula, ak Spoločnosť očakáva využívanie majetku do konca jeho predpokladanej ekonomickej životnosti. Ku dňu, ku ktorému sa zostavuje účtovná závierka, sa zostatková hodnota a predpokladaná doba životnosti dlhodobého majetku prehodnocuje a ak je to potrebné, upravuje.

Ku dňu, ku ktorému sa zostavuje účtovná závierka, vedenie prehodnocuje, či nastali skutočnosti spôsobujúce zníženie hodnoty dlhodobého hmotného majetku. Ak taká skutočnosť existuje, vedenie odhadne realizovateľnú hodnotu majetku, ktorá sa určí ako reálna hodnota znížená o náklady na predaj alebo úžitková hodnota majetku, podľa toho, ktorá je vyššia. Účtovná hodnota sa zníži na realizovateľnú hodnotu a zníženie hodnoty sa vykazuje v hospodárskom výsledku. Zníženie hodnoty majetku vykázané v minulých obdobiach sa rozpustí do výnosov, ak dôjde k zmene odhadu použitého pri určení úžitkovej hodnoty alebo reálnej hodnoty majetku zníženej o náklady na predaj.

Zisky alebo straty plynúce z vyradenia alebo likvidácie položky majetku sa určujú ako rozdiel medzi výnosom a účtovnou hodnotou majetku a sú zahrnuté v hospodárskom výsledku.

Kompenzácia od tretích osôb za zníženie hodnoty dlhodobého hmotného majetku je zahrnutá do výsledku hospodárenia ku dňu, keď vznikne nárok na pohľadávku z tejto kompenzácie. Zisk alebo strata z príslušného vyradenia majetku je v hospodárskom výsledku uvedená samostatne.

Spoločnosť vykazuje strategické náhradné diely v položke dlhodobý hmotný majetok. Ich hodnota k 31. decembru 2025 bola vo výške 5 921 tis. EUR (k 31. decembru 2024 vo výške 4 249 tis. EUR)

2.11 Investície do nehnuteľností

Investície do nehnuteľností predstavujú najmä pozemky, administratívne priestory a sklady, ktoré nie sú Spoločnosťou využívané, pričom sú držané za účelom prenájmu. Investície do nehnuteľností sú oceňované reálnou hodnotou a nie sú odpisované.

2.12 Leasing majetku

Spoločnosť pred nadobudnutím účinnosti IFRS 16 klasifikovala leasingy majetku ako operatívny alebo finančný leasing podľa posúdenia, či leasingom boli prenesené všetky riziká a výhody plynúce z vlastníctva.

2.12.1 Účtovanie u nájomcu

Spoločnosť od 1. januára 2019 leasingy vykazuje na samostatnom riadku, ako *Právo na užívanie majetku* a príslušný záväzok, ako *Dlhodobé záväzky z leasingu* a *Krátkodobé záväzky z leasingu* k dátumu, keď je prenajatý majetok Spoločnosti k dispozícii na použitie.

Výnimkou je leasing majetku s nízkou hodnotou a krátkodobé leasingy, kedy splátky súvisiace s týmito leasingami sú vykazované rovnomerne v nákladoch počas doby leasingu.

Za krátkodobý prenájom sa považuje nájom s dobou nájmu 12 mesiacov alebo kratšou. Majetok s nízkou hodnotou znamená majetok, ktorého hodnota v čase keď je nový, nepresahuje 5 000 EUR.

Spoločnosť sa rozhodla, že nebude uplatňovať IFRS 16 na žiadny nájom nehmotného majetku, nájomné sa vykazuje vo výsledku hospodárenia.

Leasingový záväzok sa prvotne oceňuje v súčasnej hodnote budúcich leasingových splátok a následne sa zvyšuje o úrokové náklady a znižuje o splátky nájomného. Najatý majetok sa prvotne oceňuje v obstarávacej cene a následne v obstarávacej cene zníženej o oprávky a straty zo zníženia hodnoty. Majetok s právom na užívanie sa odpisuje počas doby použiteľnosti, respektíve doby prenájmu, podľa toho, ktorá je kratšia.

Spoločnosť v súlade s prechodnými ustanoveniami IFRS 16 sa rozhodla použiť pre všetky leasingy dlhodobého hmotného majetku modifikovaný retrospektívny prístup.

Leasingové záväzky v súvislosti s prenájomom, ktorý bol predtým podľa IAS 17 klasifikovaný ako „operatívny leasing“ boli ocenené súčasnou hodnotou zostávajúcich splátok z leasingu, diskontovaných prírastkovou úrokovou sadzbou od 1. januára 2019. Majetok s právom na užívanie bol ocenený sumou rovnajúcou sa záväzku z leasingu, upravený o sumu všetkých predplatených alebo časovo rozlíšených leasingových splátok týkajúcich sa tohto leasingu vykázaných v súvahe k 31. decembru 2018.

Porovnateľné informácie za predchádzajúce účtovné obdobie neboli v súlade s prechodnými ustanoveniami štandardu upravené.

Pri prvotnej aplikácii IFRS 16 Spoločnosť použila nasledujúce zjednodušenia:

- spoločnosť sa na predchádzajúce posúdenia, či uzavreté zmluvy obsahujú leasing,
- účtovanie operatívnych leasingov so zostatkovou dobou prenájmu kratšou ako jeden rok k 1. januáru 2019 ako krátkodobé nájomy,
- vylúčenie počiatočných priamych nákladov z ocenenia majetku s právom na užívanie pri prvotnej aplikácii
- použitie spätného pohľadu pri určovaní doby prenájmu, ak zmluva obsahuje možnosti predĺženia alebo ukončenia.

Pre účely zostavenia Výkazu peňažných tokov Spoločnosť klasifikovala:

- platby za splátky istiny leasingových záväzkov ako peňažné toky z finančných činností,
- platby za úrokovú časť leasingových splátok ako peňažné toky z finančných činností.
- platby za leasingy s nízkou hodnotou, krátkodobé leasingy a variabilné leasingové splátky nezahrnuté do ocenenia leasingového záväzku ako peňažné toky z prevádzkových činností.

2.12.2 Účtovanie u prenajímateľa

Účtovné zásady, ktoré sa vzťahujú na Spoločnosť ako prenajímateľa, sa podstatne nelíšia od predchádzajúcich pravidiel a Spoločnosť nie je povinná vykonať žiadne zmeny vzhľadom na aplikáciu IFRS 16.

Leasing majetku, pri ktorom prenajímateľ nesie významnú časť rizík a potenciálnych ziskov spojených s vlastníctvom, sa klasifikuje ako nájom. Splátky realizované v rámci operatívneho leasingu sú vykazované rovnomerne v súhrnnom výkaze ziskov a strát počas doby trvania leasingu.

2.13 Dlhodobý nehmotný majetok

Dlhodobý nehmotný majetok Spoločnosti tvoria najmä nakúpený softvér, licencie a ocenieľné práva.

Nakúpené softvérové licencie a ocenieľné práva sa oceňujú v obstarávacej cene zníženej o oprávky a opravné položky na prípadné znehodnotenie. Obstarávacia cena obsahuje cenu obstarania majetku a náklady súvisiace s jeho obstaraním. Softvérové licencie a ocenieľné práva sú odpisované rovnomerne najneskôr do 5 rokov.

Náklady na výskum sa neaktivujú, účtujú sa do nákladov účtovného obdobia, v ktorom vznikli.

2.14 Emisné kvóty

Emisné kvóty predstavujú dlhodobý nehmotný majetok, ktorý sa prvotne vykáže ku dňu pripísania emisných kvót na účet, ktorý spravuje ICZ Slovakia, a.s.. Emisné kvóty pridelované zdarma sú vykazované v nulovom ocenení, t. j. metódou čistého záväzku. Nakúpené emisné kvóty sa pri prvotnom vykázaní oceňujú v obstarávacej cene. Pri následnom vykázaní sa používa metóda obstarávacích cien.

V prípade, že Spoločnosť vlastní ku koncu účtovného obdobia nakúpené emisie ocenené obstarávacou cenou, rezerva alebo jej časť je tvorená vo výške účtovného ocenenia týchto emisií.

2.15 REACH

Náklady súvisiace s dodržiavaním európskej legislatívy REACH (Registration, Evaluation, Authorisation and Restriction of Chemicals), ako napríklad registračné poplatky a laboratórne testy predstavujú náklady na povolenie (licenciu) potrebné k prevádzkovaniu biznisu s danou chemickou zlúčeninou. Tieto náklady sú aktivované ako nehmotné dlhodobé aktívum, pokiaľ spĺňajú kritériá IAS 38. Aktivované náklady sa odpisujú od doby, kedy je výroba predmetných chemických látok a obchodovanie s nimi podmienená ich registráciou. Doba odpisovania je stanovená na šesť rokov, čo je v súlade s očakávanou životnosťou súvisiacej chemickej zlúčeniny na trhu.

2.16 Dotácie vzťahujúce sa na majetok

Štátna dotácia sa vykáže, vrátane nepeňažných dotácií v reálnej hodnote, ak existuje primeraná istota, že Spoločnosť bude plniť podmienky čerpania dotácie a dotácia bude obdržaná. Dotácia sa vykáže na systematickom základe ako výnos v období, v ktorom je nutné ho priradiť k príslušným nákladom, ktoré má kompenzovať. Štátna dotácia prislúchajúca k aktívam, vrátane nepeňažných dotácií v ich reálnej hodnote sú vykázané v súvahe odpočítaním dotácie pri stanovení účtovnej hodnoty majetku. Dotácie na prevádzkové náklady sú vykázané ako súčasť výsledku hospodárenia.

Dotácia, ktorá sa stane pohľadávkou ako kompenzácia za už vzniknuté náklady alebo straty, alebo štátna dotácia poskytnutá s cieľom okamžitej finančnej pomoci Spoločnosti bez budúcich súvisiacich nákladov, sa vykáže vo výsledku hospodárenia v období, v ktorom sa stala pohľadávkou.

2.17 Pokles hodnoty finančných aktív

IFRS 9 nahrádza model "vzniknutých strát" v súlade s IAS 39 novým modelom tzv. "očakávanej straty z úverovania" (ďalej tzv. „ECL“). Nový model znehodnotenia sa aplikuje na každý druh finančného majetku oceneného metódou amortizovaných hodnôt použitím efektívnej úrokovej miery. V súlade s IFRS 9 vzniká strata zo znehodnotenia skôr ako podľa IAS 39.

Finančný majetok ocenený metódou amortizovaných hodnôt použitím efektívnej úrokovej miery pozostáva z pohľadávok z obchodného styku a iných pohľadávok, peňažných prostriedkov a ekvivalentov peňažných prostriedkov a poskytnutej pôžičky spriaznenej osobe.

Podľa IFRS 9 sa opravné položky majú vypočítať nasledovnými postupmi:

- 12-mesačné ECL: tieto sú ECL, ktoré vyplynú zo všetkých možných default udalostí počas nasledovných 12 mesiacov po dátume, ku ktorému sa zostavuje účtovná závierka,
- a Celoživotné ECL: tieto sú ECL, ktoré vyplývajú zo všetkých možných default udalostí počas celej očakávanej životnosti finančného majetku.

Spoločnosť sa rozhodla oceniť opravné položky k pohľadávkam z obchodného styku sumou rovnajúcou sa celoživotným ECL.

Pri zisťovaní, či sa úverové riziko finančného majetku výrazne zvýšilo od jeho prvotného zaúčtovania a pri výpočte ECL, Spoločnosť používa primerané a podporné informácie, ktoré boli vyhodnotené ako vhodné a dostupné pre Spoločnosť bez vynaloženia neprímeraných nákladov alebo úsilia na ich získanie. Zahŕňa to kvantitatívne aj kvalitatívne informácie a analýzy založené na historických skúsenostiach Spoločnosti a hodnotení úverového rizika vrátane informácií o budúcom možnom vývoji.

Spoločnosť predpokladá, že úverové riziko finančného majetku voči tretím stranám je výrazne vyššie, ak je splatné viac ako 30 dní.

Spoločnosť považuje finančný majetok za znehodnotený (default), ak:

- je nepravdepodobné, že dlžník zaplatí svoje záväzky voči Spoločnosti v plnom rozsahu bez toho, aby Spoločnosť zrealizovala úkony, akými sú napríklad realizácia zabezpečenia (ak je držaná), alebo
- finančný majetok je viac ako 90 dní po splatnosti.

Celoživotné ECL: tieto sú ECL, ktoré vyplývajú zo všetkých možných default udalostí počas celej očakávanej životnosti finančného majetku. Maximálne obdobie pre odhad ECL je zmluvná doba, počas ktorej je Spoločnosť vystavená úverovému riziku súvisiacemu s finančným majetkom.

Meranie ECL

ECL sú odhady počítané ako vážený priemer pravdepodobností znehodnotenia a realizácie úverovej straty. Úverové straty sú ocenené súčasnou hodnotou všetkých výpadkov peňažných tokov (t. j. rozdiel medzi peňažnými tokmi, ktoré sú v súlade so zmluvou, a peňažnými tokmi, ktoré Spoločnosť očakáva, že dostane).

ECL nie sú diskontované, pretože neobsahujú žiadnu významnú finančnú zložku.

Straty zo zníženia hodnoty súvisiace s pohľadávkami z obchodného styku a ostatnými pohľadávkami sa vykazujú vo výkaze komplexného výsledku hospodárenia.

Strata zo zníženia hodnoty sa odúčtuje v prípade, ak je odúčtovanie objektívne spojené s udalosťou, ktorá nastala po dátume zaúčtovania opravnej položky. Pre finančný majetok ocenený metódou amortizovaných hodnôt použitím efektívnej úrokovej miery je toto odúčtovanie vykázané vo výkaze komplexného výsledku hospodárenia.

Prvotná aplikácia IFRS 9 nemala významný vplyv na účtovnú závierku. Spoločnosť využila možnosť ustanovenia 7.2.5 štandardu IFRS 9 a nezmenila klasifikáciu finančného majetku ani jeho ocenenie vrátane opravných položiek v porovnateľnom období v súlade IFRS 9.

K zníženiu hodnoty finančného majetku dochádza vtedy, keď z objektívnych dôvodov vyplýva, že jedna alebo viaceré udalosti mali negatívny vplyv na predpokladané budúce peňažné toky plynúce z tohto majetku.

Všetky straty zo zníženia hodnoty sa vykazujú vo výsledku hospodárenia.

Strata zo zníženia hodnoty sa zruší, ak zrušenie možno objektívne priradiť k udalosti, ktorá nastane po vykázaní straty zo zníženia hodnoty. V prípade finančného majetku oceneného amortizovanou hodnotou sa zrušenie vykazuje vo výsledku hospodárenia.

Ak sa na základe stavu vymáhania finančného aktíva právnickou spoločnosťou alebo na základe informácií z Obchodného vestníka, prípadne podľa vyjadrenia exekútora, stane konkrétne finančné aktívum nedobytným, Spoločnosť príslušnú sumu opravnej položky zúčtuje oproti účtovnej hodnote týchto nedobytných finančných aktív.

2.18 Základné imanie

Kmeňové listinné akcie predstavujú základné imanie Spoločnosti. Spoločnosť neemitovala nové a ani nenakupovala vlastné kmeňové akcie.

2.19 Zákonný rezervný fond

Zákonný rezervný fond tvorí Spoločnosť v súlade s Obchodným zákonníkom a stanovami Spoločnosti. Prídely do zákonného rezervného fondu boli tvorené z čistého zisku až do výšky 20% zo základného imania. Zákonný rezervný fond môže byť použitý iba v súlade s Obchodným zákonníkom a stanovami Spoločnosti a nemôže byť vyplatený ako dividenda.

2.20 Ostatný komplexný výsledok hospodárenia

Do ostatného komplexného výsledku Spoločnosť účtuje zmeny prebytku z precenenia programov so stanovenými požitkami. V nasledujúcich obdobiach nedochádza k preklasifikovaniu týchto položiek do hospodárskeho výsledku. Spoločnosť zverejňuje sumu dane z príjmov vzťahujúcu sa na jednotlivé položky komplexného výsledku priamo v komplexnom výkaze ziskov a strát a vo výkaze zmien vo vlastnom imaní. Ostatný komplexný výsledok nemôže byť vyplatený ako dividenda.

2.21 Výplata dividend

Rozdelenie zisku akcionárom Spoločnosti formou dividend sa v účtovnej závierke Spoločnosti zaúčtuje ako záväzok v období schválenia dividend valným zhromaždením Spoločnosti. Dividendy schválené valným zhromaždením po dni, ku ktorému sa zostavuje účtovná závierka, sa uvádzajú v poznámkach k účtovnej závierke ako udalosť, ktorá nastala po dni, ku ktorému sa zostavuje účtovná závierka.

2.22 Úvery a pôžičky

Úvery a pôžičky predstavujú najmä bankové a kontokorentné úvery. Prvotne sa vykazujú vo výške prijatých finančných prostriedkov zníženej o transakčné poplatky. Následne sa úvery oceňujú v zostatkovej hodnote použitím metódy efektívnej úrokovej miery. Úvery sa klasifikujú ako krátkodobé, pokiaľ Spoločnosť nemá bezpodmienečné právo odložiť vyrovnanie záväzku po dobu minimálne 12 mesiacov od dátumu, ku ktorému sa zostavuje účtovná závierka.

Náklady na prijaté úvery a pôžičky sa počas procesu obstarávania aktivujú do obstarávacej ceny dlhodobého majetku, ktorý nevyhnutne vyžaduje dlhšie časové obdobie na prípravu, na používanie alebo predaj. Ostatné náklady na prijaté úvery a pôžičky sú zaúčtované do nákladov.

Spoločnosti vyplýva z úverových zmlúv povinnosť dodržiavať finančné kovenanty. Frekvencia testovania finančných kovenantov, definícia kovenantov a ich hodnota je stanovená v jednotlivých úverových zmluvách. Najčastejšie prebieha testovanie na konci kalendárneho štvrtroka. Spoločnosť má však aj podpísané úverové zmluvy, pri ktorých sa kovenanty testujú raz ročne na konci kalendárneho roka

2.23 Zamestnanecké požitky

(i) Krátkodobé zamestnanecké požitky

Platy, mzdy, platená ročná dovolenka, bonusy a ostatné nepeňažné požitky sa účtujú do nákladov v účtovnom období, v ktorom zamestnancom Spoločnosti na ne vznikol nárok. Medzi krátkodobé záväzky voči zamestnancom patria najmä mzdy a náhrady mzdy za dovolenku.

(ii) Dlhodobé zamestnanecké požitky

Dôchodkový program

Spoločnosť kategorizuje zamestnanecké výhody súvisiace s dôchodkovým zabezpečením zamestnancov na programy so stanovenými príspevkami a programy so stanovenou výškou dôchodku.

Pri programoch so stanovenými príspevkami Spoločnosť uhradza fixné príspevky samostatnému subjektu, ktoré zaúčtuje v čase vzniku záväzku zaplatiť príspevok do výkazu komplexného výsledku hospodárenia v časovej a vecnej súvislosti s dobou odpracovanou zamestnancom. Ide o povinné sociálne poistenie, ktoré Spoločnosť platí Sociálnej poisťovni alebo súkromným dôchodkovým fondom na základe príslušných právnych predpisov a o dobrovoľné doplnkové dôchodkové sporenie platené doplnkovým dôchodkovým spoločnosťami, ktoré na seba preberajú zodpovednosť za budúcu výšku vyplácaných dôchodkov. Spoločnosť nemá zákonnú ani inú (implicitnú) povinnosť platiť ďalšie príspevky, ak príslušné fondy nebudú mať dostatok aktív na vyplatenie plnení všetkým zamestnancom za ich odpracovaný čas v bežnom a minulých obdobiach.

V prípade programov so stanovenou výškou dôchodku má Spoločnosť zákonnú povinnosť zaplatiť v súlade s § 79 Zákonníka práce zamestnancomi odchodné do dôchodku vo výške jednej priemernej mesačnej mzdy. Spoločnosť nemá inú (implicitnú) povinnosť platiť v tejto súvislosti ďalšie plnenia. Záväzok vzťahujúci sa k programu so stanovenou výškou dôchodku je vykázaný ako dlhodobá rezerva a je vypočítaný ku dňu, ku ktorému sa zostavuje účtovná závierka, aktuárskou metódou ako súčasná hodnota stanovenej výšky odchodného za dobu odpracovanú do dňa, ku ktorému sa zostavuje účtovná závierka.

Aktuárske zisky a straty vznikajúce z úprav z praxe a zo zmien v aktuárskych predpokladoch sú zaúčtované do vlastného imania cez ostatný súhrnný výsledok v období, v ktorom tieto zmeny nastali.

Náklady minulej služby sú vykázané okamžite vo výsledku hospodárenia.

Hlavné aktuárske predpoklady použité na výpočet záväzku z programu so stanovenou výškou dôchodku sú nasledovné:

	k 31. decembru 2025	k 31. decembru 2024
Priemerný počet zamestnancov	1 818	1 922
Stav zamestnancov ku dňu, ku ktorému sa zostavuje účtovná závierka	1 689	1 901
Miera ukončenia (% zamestnancov, ktorí ukončia zamestnanecký pomer so Spoločnosťou pred odchodom do dôchodku)	6,4 %	4,4 %
Predpokladané zvýšenie miezd	3,0 %	3,0 %
Diskontná miera	3,647 %	3,359 %
Dlhodobá inflácia	3 - 6 %	3 - 9 %

Odmemy pri pracovných a životných jubileách

Dlhodobé záväzky voči zamestnancom z titulu pracovných a životných jubileí sa tiež účtujú ako dlhodobá rezerva, pričom ich ocenenie je stanovené obdobne ako ocenenie záväzku z programu so stanovenou výškou dôchodku. Eventuálne náklady zo zvýšenia nároku na odmeny v dôsledku zmien kolektívnej zmluvy sa účtujú netto okamžite do nákladov v čase ich vzniku. Aktuárske zisky a straty vznikajúce z úprav z praxe a zo zmien v aktuárskych predpokladoch sú zaúčtované do hospodárskeho výsledku v období, v ktorom tieto zmeny nastali.

Odmena pri pracovnom jubileu závisí od počtu odpracovaných rokov v Spoločnosti a je nasledovná:

Počet odpracovaných rokov	2025	2024
10	110 EUR	110 EUR
15	150 EUR	150 EUR
20	200 EUR	200 EUR
25	250 EUR	250 EUR
30	300 EUR	300 EUR
35	350 EUR	350 EUR
40	400 EUR	400 EUR
45	450 EUR	450 EUR

Odmena pri životnom jubileu, ak zamestnanec dosiahne vek 50 rokov resp. 60 rokov, predstavuje 250 EUR (v r. 2024 to bolo 250 EUR).

Spoločnosť vytvorila na strane zamestnancov očakávania, že bude pokračovať v poskytovaní požitkov. Podľa usúdenia Spoločnosti nie je prerušenie ich poskytovania reálne.

(iii) Požitky vyplývajúce z ukončenia zamestnania

Požitky vyplývajúce z ukončenia zamestnania sú splatné keď Spoločnosť ukončí pracovný pomer pred dátumom normálneho odchodu do dôchodku, alebo kedykoľvek, keď zamestnanec dobrovoľne súhlasí s ukončením pracovného pomeru výmenou za tieto požitky. Spoločnosť vykáže požitky vyplývajúce z ukončenia zamestnania v skorší z nasledujúcich dátumov: (a) keď už nemôže stiahnuť ponuku týchto požitkov, alebo (b) keď vykáže náklady na reštrukturalizáciu podľa IAS 37 a tieto zahŕňajú aj úhradu požitkov vyplývajúcich z ukončenia zamestnania. Požitky splatné viac ako 12 mesiacov po konci účtovného obdobia sú diskontované na súčasnú hodnotu.

2.24 Závazky z obchodného styku a ostatné záväzky

Závazky z obchodného styku sa prvotne vykazujú v menovitej hodnote a následne sa precenia na hodnotu zistenú použitím metódy efektívnej úrokovej miery.

2.25 Rezervy

Rezervy predstavujú záväzky s neurčitým časovým vymedzením alebo výškou a sú ocenené súčasnou hodnotou očakávaných výdavkov. Pre odhad rezervy je potrebné brať do úvahy všetky riziká a neistoty, ktoré sú nevyhnutne sprevádzané mnohými súvisiacimi udalosťami a okolnosťami. Rezerva sa tvorí v prípade splnenia všetkých troch nasledujúcich kritérií: existuje povinnosť (právna alebo vecná) plniť, ktorá je výsledkom minulých udalostí; je pravdepodobné, že plnenie nastane a vyžiada si úbytok ekonomických úžitkov a je možné vykonať primerane spoľahlivý odhad plnení.

Rezervy sa oceňujú v súčasnej hodnote nákladov, ktoré sa predpokladajú na vyrovnanie záväzku použitím sadzby pred zdanením, ktorá odráža trhové odhady hodnoty peňazí v danom čase a riziká, ktoré sú pre záväzok špecifické. Zvýšenie rezervy v dôsledku uplynutia času sa vykáže ako nákladový úrok.

2.26 Vykazovanie výnosov

Výnosy predstavujú reálnu hodnotu plnenia za predaj tovaru, vlastných výrobkov a služieb v rámci bežných činností Spoločnosti, po odpočítaní dane z pridanej hodnoty, diskontov a zliav. Spoločnosť vykazuje výnosy v čase, kedy je možné výšku výnosu spoľahlivo oceniť, je pravdepodobné, že Spoločnosti budú plynúť budúce ekonomické úžitky a ak sú splnené špecifické kritériá pre jednotlivé činnosti Spoločnosti uvedené nižšie.

Spoločnosť prvotne aplikovala štandard IFRS 15 s využitím metódy kumulatívneho efektu, a preto sa porovnateľné informácie neupravovali a naďalej sa vykazujú podľa IAS 18 a IAS 11.

Predaj vlastných výrobkov, materiálu a tovaru

Výnosy z predaja vlastných výrobkov, materiálu a tovaru sú vykázané, ak Spoločnosť previedla podstatné riziká a výhody vlastníckeho práva na kupujúceho, zákazník začne tovar, výrobky, materiál alebo službu ovládať a neponechala si ani efektívnu kontrolu nad predanými výrobkami, materiálom a tovarom. Spoločnosť pri predaji používa rôzne podmienky INCOTERMS v závislosti od zákazníka, spôsobu prepravy a destinácie.

Poskytovanie služieb

Výnosy z predaja služieb sa vykazujú v účtovnom období, v ktorom boli služby poskytnuté s ohľadom na stav rozpracovanosti danej služby. Tento je zistený na základe skutočne poskytnutých služieb ako pomernej časti k celkovému rozsahu dohodnutých služieb.

Výnosové úroky

Výnosové úroky sa účtujú na základe časového rozlíšenia metódou efektívnej úrokovej miery.

Výnosy z dividend a podielov na zisku

Výnosy z dividend a podielov na zisku sa zaúčtujú v čase vzniku práva Spoločnosti na prijatie platby a pokiaľ je prijatie platby pravdepodobné.

Výnosy zo zmlúv so zákazníkmi

Výnosy sú príjmy vznikajúce v rámci bežnej činnosti Spoločnosti. Spoločnosť zaúčtuje (vykáže) výnosy tak, že prevod prislúbeného tovaru alebo služieb zákazníkovi zachytí v čiastke protihodnoty, na ktorú má podľa svojho očakávania za tento tovar alebo službu nárok.

Tento základný princíp sa uplatňuje prostredníctvom nasledujúceho päťstupňového modelu:

1. Identifikácia zmluvy so zákazníkmi;
2. Identifikácia povinnosti plniť vyplývajúcej zo zmluvy;
3. Stanovenie transakčnej ceny;
4. Alokácia transakčnej ceny na jednotlivé povinnosti plniť;
5. Zaúčtovanie (uznanie) výnosov v okamihu splnenia (súbežne s plnením) povinnosti plniť.

Táto účtovná politika upravuje všetky zmluvy so zákazníkmi, až na nasledujúce výnimky (ktoré sú upravené inými politikami IFRS):

1. leasingové zmluvy, ktoré spadajú do pôsobnosti IFRS 16 Leasingy;
2. finančné nástroje a iné zmluvné práva alebo povinnosti, ktoré spadajú do pôsobnosti IFRS 9 Finančné nástroje, IFRS 10 Konsolidovaná účtovná závierka, IFRS 11 Spoločné dohody, IAS 27 Individuálna účtovná závierka alebo IAS 28 Investície do pridružených podnikov a spoločných podnikov;
3. nepeňažné zámeny (bartre) medzi spoločnosťami podnikajúcimi v rovnakej oblasti, ktorých cieľom je uľahčiť predaj zákazníkovi alebo potenciálnym zákazníkovi.

Kontrola nad aktívom je schopnosť riadiť jeho využívanie a získať z neho všetok zostávajúci prospech. Kontrola zahŕňa tiež schopnosť zabrániť tomu, aby iné účtovné jednotky riadili jeho využívanie a získavali z neho prospech. Prospech z aktíva predstavujú potenciálne peňažné toky, ktoré je možné získať priamo alebo nepriamo rôznymi spôsobmi, napríklad:

- (a) využívaním aktíva k výrobe tovaru alebo poskytovaniu služieb (vrátane verejných služieb);
- (b) využívaním aktíva k zvýšeniu hodnoty iných aktív;
- (c) využívaním aktíva k vysporiadaniu záväzkov alebo k zníženiu nákladov;
- (d) predajom alebo zámenou aktíva;
- (e) zastavením aktíva za účelom zaistenia úveru;
- (f) držaním aktíva.

Spoločnosť je povinná zaúčtovať (vykázať) výnosy v okamihu, keď splní povinnosť plniť (resp. súčasne s plnením tejto povinnosti) a to tak, že prevedie prislúbený tovar alebo službu (tj. aktívum) na zákazníka. Aktívum je prevedené (prevádzané) okamžite, keď zákazník získa nad aktívom kontrolu. Pri posudzovaní toho, či zákazník získal nad aktívom kontrolu, musí Spoločnosť zohľadniť všetky prípadné dohody o spätnom odkúpení aktíva.

Spoločnosť vykonáva kontrolu nad tovarom alebo službou priebežne, a teda priebežne plní povinnosti plniť a priebežne účtuje výnosy, ak je splnené aspoň jedno z nasledujúcich kritérií:

- zákazník prijíma a spotrebováva pôžitky plynúce z plnenia poskytovaného Spoločnosťou súčasne s tým, ako Spoločnosť plnenie poskytuje;
- plnením poskytovaným Spoločnosťou vzniká alebo sa zhodnocuje aktívum (napríklad nedokončená výroba), pričom zákazník toto aktívum kontroluje už v dobe jeho vytvárania alebo zhodnocovania;
- plnením, ktoré Spoločnosť poskytuje, nevzniká aktívum, pre ktoré by mala alternatívne využitie, a Spoločnosť má právne vymáhateľný nárok na úhradu za doteraz poskytnuté plnenie.

Pri každej priebežne plnenej povinnosti musí Spoločnosť účtovať výnosy priebežne, a to na základe kvantifikácie (merania) toho, do akej miery je táto povinnosť splnená. Cieľom meraní je zachytiť, ako Spoločnosť pokročila pri robení kontroly nad tovarom alebo službami prisľúbenými zákazníkovi (tj. pri plnení povinnosti plniť).

Pre kvantifikáciu určitej priebežne plnenej povinnosti musí Spoločnosť vždy používať rovnakú metódu. Miera splnenia záväzku plniť (tj. do akej miery bolo už plnenie voči zákazníkovi uskutočnené) sa vyhodnocuje vždy na konci účtovného obdobia v kontexte plného rozsahu plnení.

V okamihu splnenia povinnosti plniť (resp. súbežne s jej plnením) Spoločnosť zaúčtuje ako výnos čiastku transakčnej ceny alokovanú na danú povinnosť plniť (transakčná cena zahŕňa aj prípadné odhady variabilnej časti plnenia, pokiaľ je relevantné).

Pri určovaní transakčnej ceny musí Spoločnosť zohľadniť podmienky zmluvy a svoju bežnú obchodnú prax. Transakčná cena je čiastka protihodnoty, na ktorú má Spoločnosť podľa svojho názoru nárok výmenou za prevod prisľúbeného tovaru alebo služieb na zákazníka. Transakčná cena nezahŕňa čiastky inkasované v zastúpení tretích strán (napríklad niektoré dane z predaja). Protihodnota prisľúbená v zmluve so zákazníkom môže byť tvorená fixnými zložkami, variabilnými zložkami alebo oboma. Spoločnosť zahrnie do transakčnej ceny aj niektoré alebo všetky existujúce variabilné zložky (ich odhad je potrebné vykonať podľa ustanovení IFRS 15 (odstavec 53)), ale iba v prípade, že je vysoko pravdepodobné, že pri následnom vyriešení neistoty súvisiacej s variabilnou protihodnotou nedôjde k zásadnému stornu čiastky vykázaných kumulatívnych výnosov.

Pri určovaní transakčnej ceny musí Spoločnosť upraviť prisľúbenú čiastku protihodnoty o dopady časovej hodnoty peňazí, pokiaľ z termínov úhrad odsúhlasených zmluvnými stranami (buď explicitne, alebo implicitne) plynú zákazníkovi alebo Spoločnosti významný prospech spočívajúci vo financovaní prevodu tovaru alebo služieb na zákazníka. Za týchto okolností zmluva obsahuje významný prvok financovania a je nutná ďalšia analýza.

Pre určenie transakčnej ceny pri zmluvách, v ktorých zákazník prisľúbi protihodnotu v inej ako peňažnej forme, musí Spoločnosť oceniť túto nepeňažnú protihodnotu (alebo prisľub nepeňažnej protihodnoty) reálnou hodnotou. Reálna hodnota nepeňažnej protihodnoty sa môže líšiť v závislosti od formy tejto protihodnoty.

Cieľom pri alokácii transakčnej ceny je, aby Spoločnosť alokovala túto cenu na jednotlivé povinnosti plniť v čiastke, ktorá zachytáva čiastku protihodnoty, na ktorú má podľa svojho názoru nárok výmenou za prevod prisľúbeného tovaru alebo služieb na zákazníka. Pre splnenie tohoto alokačného cieľa musí Spoločnosť alokovať transakčnú cenu na každú povinnosť plniť identifikovanú v zmluve na základe príslušnej samostatnej predajnej ceny v súlade s ustanoveniami IFRS 15 a venovať špeciálnu pozornosť alokácii i) zliav) a ii) alokácii protihodnoty, ktorá zahŕňa variabilné zložky plnenia/ceny. Spoločnosť musí na povinnosti plniť uvedené v zmluve alokovať všetky následné zmeny transakčnej ceny na rovnakom základe ako pri uzatvorení zmluvy. V dôsledku toho nesmie Spoločnosť prerozdeliť transakčnú cenu tak, aby odrážala zmeny samostatných predajných cien po uzatvorení zmluvy. Čiastky alokované na už uskutočnené plnenie (splnené záväzky zo zmluvy) musia byť zaúčtované ako výnosy alebo ako zníženie výnosov v období, v ktorom dochádza k zmene transakčnej ceny.

Spoločnosť zaúčtuje náklady spojené so získaním zmluvy so zákazníkom ako aktívum (tj. aktivuje ich), pokiaľ očakáva, že tieto náklady získa späť. Prírastkové náklady na získanie zmluvy sú náklady, ktoré Spoločnosti vzniknú v súvislosti so získaním zmluvy so zákazníkom a ktoré by jej nevznikli, pokiaľ by zmluva uzatvorená nebola (napríklad predajná provízia). Náklady vynaložené na plnenie zmluvy so zákazníkom sa vykážu ako aktívum (aktivujú sa), pokiaľ sú splnené nasledujúce podmienky: tieto náklady nespádajú do pôsobnosti iného IFRS štandardu (IAS 2, IAS 16 atď.), priamo súvisia so zmluvou a predpokladá sa, že budú získané späť. Zaúčtované aktívum musí byť systematicky odpisované/odúčtované tak, aby tieto odpisy boli v súlade s prevodom tovaru alebo služieb, ku ktorým sa dané aktívum vzťahuje, na zákazníka.

2.27 Finančné deriváty

Spoločnosť používa finančné deriváty na ekonomické zabezpečenie kurzového a úrokového rizika z prevádzkových, finančných a investičných činností. Tieto deriváty nespĺňajú kritériá zabezpečovacích derivátov a sú preto účtované ako deriváty na obchodovanie. Deriváty sa prvotne vykazujú v reálnej hodnote v deň uzatvorenia derivátovej zmluvy (deň obchodu) a následne sa preceňujú na reálnu hodnotu. Zmeny reálnej hodnoty derivátov nespĺňajúcich kritériá zabezpečovacích derivátov sa vykážu vo finančných nákladoch a výnosoch (Poznámka 24).

2.28 Kompenzovanie finančného aktíva a finančného záväzku

Finančné aktívum a finančný záväzok sa kompenzujú a vo výkaze finančnej pozície sa vykazuje čistá hodnota vtedy a len vtedy, ak má Spoločnosť:

- a) v súčasnosti zo zákona vynútiteľné právo kompenzovať vykázané sumy a
- b) zámer buď vysporiadať aktívum a záväzok na čistom základe, alebo realizovať aktívum a vysporiadať záväzok súčasne.

Zo zákona vynútiteľné právo na započítanie pritom nesmie byť podmienené budúcou udalosťou a musí byť zo zákona vynútiteľné pri bežnom chode podnikania, v prípade defaultu, ako aj v prípade platobnej neschopnosti alebo úpadku Spoločnosti ako aj protistrany.

2.29 Daň z príjmov

Splatná a odložená daňová pohľadávka a záväzok sa vykazujú oddelene od ostatného majetku a záväzkov. Daň uvedená v súhrnnom výkaze komplexného výsledku hospodárenie za vykazované obdobie zahŕňa splatnú daň za účtovné obdobie a odloženú daň.

Základ splatnej dane z príjmov sa vypočíta z výsledku hospodárenia, ktorý je upravený pripočítaním položiek zvyšujúcich a odpočítaním položiek znižujúcich základ dane.

Odložená daň z príjmu vyplýva z:

- a) rozdielov medzi účtovnou hodnotou majetku a účtovnou hodnotou záväzkov vykázanou v súvahe a ich daňovou základňou,
- b) možnosti umorovať daňovú stratu v budúcnosti, pod ktorou sa rozumie možnosť odpočítať daňovú stratu od základu dane v budúcnosti,
- c) možnosti previesť nevyužitú daňovú odpočty a iné daňové nároky do budúcich období.

Odložená daň sa vypočítava pomocou daňovej sadzby, schválenej pre obdobie, kedy sa očakáva realizácia odloženej daňovej pohľadávky alebo vyrovnanie odloženého daňového záväzku. Odložená daňová pohľadávka sa vykazuje, ak je pravdepodobné, že v budúcnosti bude k dispozícii zdaniteľný zisk, voči ktorému bude možné uplatniť odpočítateľné dočasné rozdiely.

Účtovanie o odloženej dani sa nevzťahuje na prvotné vykázanie goodwillu. Ďalej sa odložená daň nevykazuje pri prvotnom vykázaní majetku alebo záväzku, pokiaľ toto prvotné vykázanie nemá vplyv ani na výsledok hospodárenia ani na základ dane a zároveň nejde o podnikovú kombináciu.

2.30 Záväzky z poskytnutých záruk

Spoločnosť poskytuje finančné záruky, ktoré predstavujú neodvolateľný prísľub plniť v prípade, že strana, za ktorú sa Spoločnosť zaručila, nie je schopná plniť svoje povinnosti voči tretím stranám. Finančné záruky vystavujú Spoločnosť úverovému riziku tak isto, ako aj pohľadávky alebo poskytnuté pôžičky. Finančné záruky sú prvotne vykázané v reálnej hodnote, ktorú predstavuje prijatá odmena za poskytnutú záruku. Táto suma je následne rovnomerne počas doby poskytnutej záruky amortizovaná. Ku dňu, ku ktorému sa zostavuje účtovná závierka oceňuje Spoločnosť poskytnuté finančné záruky vo vyššej z nasledovných hodnôt – zostávajúcej amortizovanej hodnoty a najlepšieho odhadu predpokladaných výdavkov, ktoré bude musieť vynaložiť na splnenie tohto záväzku.

Na základe dostupných informácií Spoločnosť nepovažuje za pravdepodobné, že bude musieť v rámci poskytnutých záruk plniť, vzhľadom na významnosť, preto o súvisiacom záväzku neúčtovala. Prehľad Spoločnosťou poskytnutých záruk je uvedený v Poznámke 28.

2.31 Daňová úľava

V súvislosti s investičnou akciou „Čpavok 4“, v celkovej výške investičných nákladov 310 mil. EUR, podalo Duslo, a.s. dňa 5.5.2014 na Ministerstvo hospodárstva SR, podľa §9 zákona č. 561/2007 Z. z. o investičnej pomoci a o zmene a doplnení niektorých zákonov, investičný zámer: „Rozšírenie a modernizácia výroby čpavku v spoločnosti Duslo, a.s. – Čpavok 4“. Dňa 27. 6. 2014 Ministerstvo hospodárstva SR vydalo Rozhodnutie o schválení investičnej pomoci na realizáciu uvedeného investičného zámeru v maximálnej nominálnej výške 58 560 tis. EUR formou úľavy na dani z príjmu. Tento investičný zámer podliehal schvaľovaniu Európskou komisiou, za účelom posúdenia zlučiteľnosti navrhovanej investičnej pomoci s vnútorným trhom EU. Dňa 6.1.2015 Európska komisia rozhodla, že investičná pomoc je zlučiteľná s vnútorným trhom EU. Následne, dňa 16.2.2015 bolo Spoločnosti doručené oznámenie z Ministerstva hospodárstva SR o zlučiteľnosti investičnej pomoci s vnútorným trhom EU. Investičná pomoc sa poskytne vo forme daňovej úľavy v období desiatich rokov, počnúc zdaňovacím obdobím roku 2017. V zmysle § 52zzl a § 52zss Zákona o dani z príjmov bolo čerpanie daňovej úľavy pre Spoločnosť predĺžené o 6 rokov z dôvodu Covidu a energetickej krízy. Spoločnosť netvorila odloženú daňovú pohľadávku k daňovej úľave, nakoľko si nie je istá či daňovú úľavu bude môcť v budúcnosti uplatniť.

Tabuľka uplatnenia si úľavy na dani z príjmu:

Rok	Hodnota v tis. EUR
2017	1 034
2018	-
2019	-
2020	-
2021	291
2022	18 882
2023	-
2024	-
2025	- ((Poznámka 25))

3. Riadenie finančného rizika

3.1 Faktory finančného rizika

Podnikateľská činnosť, ktorú Spoločnosť vykonáva, ju vystavuje rozličným finančným rizikám, najmä úverovému riziku a riziku zmeny úrokových sadzieb, čiastočne aj riziku zmeny výmenných kurzov. Hlavné finančné nástroje, ktoré Spoločnosť využíva na riadenie týchto rizík, zahŕňajú bankové úvery a krátkodobé vklady. Spoločnosť využívala na zabezpečenie sa proti niektorým spomínaným rizikám aj rôzne iné finančné nástroje ako pohľadávky a záväzky z obchodného styku vyplývajúce priamo z bežnej činnosti Spoločnosti.

Riadením rizika sa zaoberá Odbor financií a kontrolingu, ktorý identifikoval a vyhodnotil finančné riziká a na základe ich analýzy navrhol opatrenia na riadenie finančných rizík. Finančný riaditeľ rozhodol o spôsobe minimalizácie finančného rizika.

(i) Úverové / kreditné riziko

Úverové riziko vzniká v súvislosti s peňažnými prostriedkami a peňažnými ekvivalentmi, finančnými derivátmi a vkladmi v bankách a finančných inštitúciách. Spoločnosť je tiež vystavovaná úverovému riziku v súvislosti s obchodom s veľkoodberateľmi a maloodberateľmi a to prostredníctvom nesplatených pohľadávok a v súvislosti s budúcimi dohodnutými transakciami.

(v tis. EUR)	k 31. decembru 2025	k 31. decembru 2024
Pohľadávky z obchodného styku a iné pohľadávky – dlhodobé (Poznámka 8)	189	189
Pohľadávky z obchodného styku a iné finančné pohľadávky po opravných položkách – krátkodobé (Poznámka 8)	66 522	68 288
Peňažné prostriedky a ekvivalenty (Poznámka 6)	2 631	5 665
Finančné aktíva spolu	69 342	74 142

Za účelom eliminácie úverového / kreditného rizika z titulu bankových účtov, Spoločnosť vstupuje do vzťahov iba s tými bankovými a finančnými inštitúciami, ktoré majú vysoké nezávislé ratingové hodnotenie. Ratingové ohodnotenie krátkodobých vkladov a bežných účtov je P-1 až P-3 a výhľad stabilný.

Finančné aktíva, ktoré predstavujú potenciálne predmet úverového rizika pozostávajú najmä z pohľadávok z obchodného styku. Prehľad vekovej štruktúry pohľadávok z obchodného styku, informácie o ich zabezpečení a analýza ich opravnej položky sú uvedené v Poznámke 8.

Spoločnosť má zavedené pravidlá kredit manažmentu, ktoré zabezpečujú minimalizáciu kreditného rizika. Spoločnosť pristupuje k internému stanoveniu ratingu zákazníka podľa nasledovných kritérií:

- *materská spoločnosť, dcérske spoločnosti a ostatné spriaznené strany*

A1 – vysoký úverový rating – materská spoločnosť, dcérske spoločnosti a iné spriaznené spoločnosti s výbornou platobnou disciplínou a tie, ktoré majú svoje predaje zabezpečené aj prostredníctvom zmlúv o spätnom nákupe komodít.

A2 – výborný úverový rating – spriaznené spoločnosti s dobrou platobnou disciplínou.

A3 – dostatočný úverový rating - spriaznené spoločnosti so zhoršenou platobnou disciplínou, ktoré ale svoje záväzky voči Spoločnosti postupne platia. V prípade, že dlžník – spriaznená strana nesplní svoje povinnosti včas, Spoločnosť pristúpi k rokovaniu na zjednanie nápravy.

- *ostatní zákazníci*

Uzavretiu zmluvy s novým zákazníkom predchádza zisťovanie bonity zákazníka a schválenie obchodovania. Hlavne v prípade predaja novým zákazníkom Spoločnosť aktívne využíva zabezpečenie pohľadávok formou poistenia alebo platby vopred, prípadne dokumentárnym akreditívom. Predaj na splatnosť sa realizuje iba zákazníkom s dobrou bonitou, ratingom alebo s primeranou históriou splácania svojich záväzkov. Spoločnosť splatnosť stanovuje podľa ratingu vzhľadom na krajinu pôvodu zákazníka.

K1 – vysoký úverový rating - zákazníci z krajín Rakúsko, Nemecko, Francúzsko, Luxembursko, Holandsko

K2 – výborný úverový rating - Česká republika, Španielsko, Taliansko, Poľsko, Slovenská republika

K3 - dostatočný úverový rating – ostatné krajiny

Vzhľadom na charakter výroby a predaja a s prihliadnutím na sezónnosť v danom odvetví Spoločnosť nemá stanovené úverové limity na jednotlivých zákazníkoch.

Spoločnosť je vystavená významnej koncentrácii finančného rizika u dlžníkov patriacich do skupiny Agrofert, a.s.:

(v tis. EUR)	k 31. decembru 2025	k 31. decembru 2024
Pohľadávky voči spriazneným osobám- bez pôžičiek (Poznámka 8 a 27)	50 335	44 220
z toho: IKR Agrár	20 266	15 391
GreenChem Holding BV	14 553	13 812
NAVOS, a.s.	3 156	4 831
Cerea, a.s.	2 643	360
Agropodnik a.s. Trnava	2 272	1 215
ZZN Pelhřimov a. s.	2 236	1 114
LAT Nitrogen Austria GmbH	1 778	2 204
ACHP Levice a.s.	1 232	2 006
Duslo Energy.	761	524
AGROFERT POLSKA SP. Z O.O.	574	455
Tajba, a.s	509	535
Ostatné	355	243
Fert-Tradero Srl	0	1 140

(ii) *Trhové riziko*

Spoločnosť je vystavená trhovým rizikám. Trhové riziká vznikajú z otvorených trhových pozícií pri úrokových mierach a menových derivátových finančných operáciách, ktoré sú vystavené všeobecným a špecifickým trhovým pohybom. Spoločnosť nie je chránená pred stratami v prípade významnejších trhových pohybov.

a) *Kurzové riziko*

Kurzové riziko vzniká z aktív (Poznámka 6 a 8) a záväzkov (Poznámka 16) denominovaných v cudzej mene. Spoločnosť je proexportne orientovaná, pričom väčšina exportu smeruje do krajín EÚ a časť do ostatných štátov sveta. Najvýznamnejšou zahraničnou menou pre Spoločnosť je CZK.

V prípade potreby sa Spoločnosť zabezpečuje proti kurzovému riziku pomocou derivátových nástrojov a forwardových obchodov. Vedúci odbor financí a kontrolingu v spolupráci s bankami pripraví návrh zabezpečenia proti kurzovému riziku a po schválení finančným riaditeľom zrealizuje dohodnutý derivátový nástroj.

Analýza citlivosti hospodárskeho výsledku Spoločnosti na kurzové riziko pre vybrané meny

Ak by CZK oslabil (posilnila) voči EUR o 10 % a ostatné premenné by sa nezmenili, bol by hospodársky výsledok pred zdanením k 31. decembru 2025 nižší (vyšší) o 306 tis. EUR a to najmä z titulu nerealizovaného kurzového rozdielu z precenenia záväzkov a pohľadávok. Ak by CZK oslabil (posilnila) voči EUR o 10 % a ostatné premenné by sa nezmenili, bol by hospodársky výsledok pred zdanením k 31. decembru 2024 nižší (vyšší) o 479 tis. EUR a to najmä z titulu nerealizovaného kurzového rozdielu z precenenia záväzkov a pohľadávok.

Ak by USD oslabil (posilnil) voči EUR o 15 % a ostatné premenné by sa nezmenili, bol by hospodársky výsledok pred zdanením k 31. decembru 2025 nižší (vyšší) o 173 tis. EUR a to najmä z titulu nerealizovaného kurzového rozdielu z precenenia pohľadávok a peňažných prostriedkov. Ak by USD oslabil (posilnil) voči EUR o 15 % a ostatné premenné by sa nezmenili, bol by hospodársky výsledok pred zdanením k 31. decembru 2024 nižší (vyšší) o 221 tis. EUR a to najmä z titulu nerealizovaného kurzového rozdielu z precenenia pohľadávok a peňažných prostriedkov.

Spoločnosť nie je vystavená významnému kurzovému riziku z pohybov kurzu iných mien.

b) Riziko úrokovej sadzby ovplyvňujúce reálnu hodnotu a peňažné toky

Spoločnosť je vystavená riziku vyplývajúcemu zo zmeny úrokovej sadzby najmä v dôsledku úverov. Pôžičky s pohyblivou úrokovou sadzbou vystavujú Spoločnosť riziku variability peňažných tokov. Pôžičky s pevnou úrokovou sadzbou vystavujú Spoločnosť riziku zmeny reálnej hodnoty.

Nákladové úroky Spoločnosti a peňažné toky z finančnej činnosti v roku 2025 záviseli od zmien trhových úrokových sadzieb. Historicky sú totiž úvery Spoločnosti úročené pohyblivou úrokovou sadzbou. V dôsledku toho pri väčšine existujúcich úverov dochádzalo k fluktuácii výšky úrokov (Poznámka 17).

Analýza citlivosti hospodárskeho výsledku Spoločnosti na riziko zmeny úrokovej sadzby

Ak by bola pohyblivá úroková sadzba na úvery vyššia (nižšia) o 100 základných bodov, a ostatné premenné by zostali nezmenené, hospodársky výsledok pred zdanením za rok končiaci k 31. decembru 2025 by bol nižší (vyšší) o 782 tis. EUR (k 31. decembru 2024 o 1 027 tis. EUR), najmä z dôvodu vyšších (nižších) nákladových úrokov na úvery s pohyblivou úrokovou sadzbou.

Keďže Spoločnosť nemá okrem bankových účtov a krátkodobých vkladov v bankách žiadne iné významné aktíva úročené pohyblivou sadzbou, jej úrokové výnosy sú iba v malej miere závislé od zmien trhových úrokových sadzieb.

(iii) Riziko likvidity

Opatrné riadenie rizika likvidity znamená zachovávanie dostatočného množstva peňažných prostriedkov a dostupnosť financovania prostredníctvom primeraného množstva dohodnutých úverových línií a schopnosti uzatvárať trhové pozície. Riadenie finančnej pozície Spoločnosti sa zameriava na zachovanie flexibility pri financovaní pomocou udržiavania dostupných úverových línií.

Vedenie monitoruje na báze očakávaných peňažných tokov priebežné predpovede úrovne likvidity Spoločnosti. Hlavnými nástrojmi riadenia likvidity sú najmä nečerpaný zostatok úverových línií (Poznámka 17) a peňažné prostriedky a peňažné ekvivalenty (Poznámka 6).

Gestorom spracovania finančného plánu v Spoločnosti je Finančný úsek, ktorý ho pripravuje v spolupráci s vnútropodnikovými útvarmi. Finančný plán je predkladaný na prerokovanie Rade vedenia a Predstavenstvu a následne je predkladaný na schválenie jedinému akcionárovi. Súčasťou finančného plánu je aj mesačný prehľad finančných tokov zostavený nepriamou metódou. Analýza prehľadu finančných tokov nepriamou metódou sa pravidelne mesačne predkladaná na Radu vedenia. Analýza porovnáva bežný rok oproti plánu a skutočnosti predchádzajúceho roku.

Finančný úsek operatívne pripravuje simuláciu peňažných tokov na najbližších 15-30 dní, čím dokáže odhaliť prípadný nedostatok likvidity a vytvára priestor prijať nápravné opatrenia, prípadne nedostatok likvidity vykryť čerpaním voľných úverových línií. Využitím krátkodobého tranžového financovania a využitím kontokorentných úverov Spoločnosť zabezpečuje dostatok optimálnej hotovosti.

Tabuľka nižšie analyzuje zmluvné nediskontované peňažné toky z uhrádzania finančných záväzkov Spoločnosti:

(v tis. EUR)	Menej ako 1 rok	Od 1 do 2 rokov	Od 2 do 5 rokov	Viac ako 5 rokov	Spolu
K 31. decembru 2024					
Bankové úvery - istina (Poznámka 17)	102 687	0	-	-	102 687
Bankové úvery – úrok *	198	0	-	-	198
Pôžičky	0	-	-	-	0
Úroky z pôžičiek*	0	-	-	-	0
Závazky z obchodného styku a iné (Poznámka 16)	78 889	-	-	-	78 889
Dlhodobé záväzky (Poznámka 16)	-	421	414	3 623	4 458
<i>Finančné záväzky vykázané v súvahe spolu</i>	<i>181 774</i>	<i>-</i>	<i>-</i>	<i>-</i>	<i>181 774</i>
Poskytnuté záruky (Poznámka 28)					

Finančné záväzky spolu	<u>181 774</u>	<u>0</u>	<u>-</u>	<u>-</u>	<u>186 232</u>
K 31. decembru 2025					
Bankové úvery - istina (Poznámka 17)	78 185	0	-	-	78 185
Bankové úvery – úrok *	122	0	-	-	122
Pôžičky	0	-	-	-	0
Úroky z pôžičiek*	0	-	-	-	0
Záväzky z obchodného styku a iné (Poznámka 16)	69 964	-	-	-	69 964
Dlhodobé záväzky (Poznámka 16)	-	1 423	870	3 665	5 958
<i>Finančné záväzky vykázané v súvahe spolu</i>	<i>148 271</i>	<i>1 423</i>	<i>870</i>	<i>3 665</i>	<i>154 229</i>
Poskytnuté záruky (Poznámka 28)	-	-	-	-	-
		<u>1</u>		<u>3</u>	<u>154 229</u>
Finančné záväzky spolu	<u>148 271</u>	<u>423</u>	<u>870</u>	<u>665</u>	<u>229</u>

* Úroky z bankových úverov a pôžičiek predstavujú očakávaný úrokový náklad do doby ich predpokladanej splatnosti.

Vzhľadom na skutočnosť, že všetky prevádzkové bankové úvery Spoločnosti boli splatné v roku 2025, Spoločnosť oslovila financujúce banky s požiadavkou refinancovania týchto úverových zdrojov. Výška a splatnosť nových úverových zdrojov bude závisieť od prevádzkových a investičných potrieb Spoločnosti.

(iv) Cenové riziko

Spoločnosť má dcérske podniky, ktoré sú ocenené v obstarávacích cenách podľa IAS 27, tak ako je popísané v Poznámke 2.9. IFRS 7 nevyžaduje analýzu cenového rizika, vrátane zverejnenia citlivosti vo vzťahu k dcérskym spoločnostiam oceneným v obstarávacích cenách.

3.2 Riadenie kapitálu

Spoločnosť považuje za kapitál Spoločnosti vlastné imanie, tak ako je prezentované v tejto účtovnej závierke.

Cieľom Spoločnosti pri riadení kapitálu je zabezpečiť schopnosť Spoločnosti pokračovať vo svojich činnostiach, dostatočnú návratnosť kapitálu pre akcionára a udržať optimálnu štruktúru kapitálu s cieľom udržať nízke náklady financovania.

Jediným akcionárom spoločnosti je AGROFERT, a.s. Praha, ktorý má na základnom imaní vo výške 102 427 tis. EUR 100%-ný podiel a zároveň má 100%-ný podiel i na hlasovacích právach.

Spoločnosť tvorí zákonný rezervný fond, ktorý slúži na krytie prípadných strát alebo na opatrenia, ktoré majú prekonať nepriaznivý priebeh hospodárenia. K 31. decembru 2025 bola výška rezervného fondu 21 398 tis. EUR (k 31. decembru 2024: 21 398 tis. EUR). Zákonný rezervný fond nemôže byť distribuovaný ako dividenda.

Duslo je viazané na základe úverových zmlúv dodržiavať finančný ukazovateľ pomeru vlastného imania k súčtu vlastného imania a záväzkov. Ku koncu účtovného obdobia 2025 bol uvedený ukazovateľ splnený.

3.3 Započítavanie finančných aktív a finančných záväzkov

Finančné aktíva, ktoré sú na súvahe započítateľné s finančnými záväzkami, nakoľko spĺňajú kritériá na kompenzáciu (Spoločnosť má vynútiteľné právo vykázané sumy kompenzovať a tiež má zámer vysporiadať ich na čistom základe) alebo podliehajú vymáhateľnej hlavnej dohode o vzájomnom započítaní alebo podobnej dohode:

(v tis. EUR)	Sumy brutto pred započítaním v súvahe	Sumy brutto započítané v súvahe	Sumy netto v súvahe	Sumy podliehajúce dohodám o vzájomnom započítaní, ktoré neboli v súvahe vzájomne započítané		Suma netto
				Finančné nástroje	Peňažná zábezpeka	
K 31. decembru 2024						
Pohľadávky - krátkodobé	68 522	-	68 522	-10 571	-	57 951
				-10		57
Spolu	68 522	-	68 522	571	-	951
K 31. decembru 2025						
Pohľadávky - krátkodobé	66 671	-	66 671	-5 601	-	61 070
				-5		61
Spolu	66 671	-	66 671	601	-	070

Spoločnosť má právo na započítanie uvedených pohľadávok v súlade s Obchodným zákonníkom.

Odsúhlasenie pohľadávok spôsobilých na započítanie s celkovou výškou pohľadávok v súvahe:

(v tis. EUR)	k 31. decembru 2025	k 31. decembru 2024
Pohľadávky spôsobilé na započítanie	66 671	68 522
Ostatné finančné pohľadávky	-	-
Iné nefinančné pohľadávky	14 056	14 365
Opravná položka	-149	-234
Krátkodobé pohľadávky z obchodného styku a iné pohľadávky spolu (Poznámka 8)	80 578	82 653

Finančné záväzky, ktoré sú na súvahe započítateľné s finančnými aktívami, nakoľko spĺňajú kritériá na kompenzáciu (Spoločnosť má vynútiteľné právo vykázané sumy kompenzovať a tiež má zámer vysporiadať ich na čistom základe) alebo podliehajú vymáhateľnej hlavnej dohode o vzájomnom započítaní alebo podobnej dohode:

v tis. EUR)	Sumy brutto pred započítaním v súvahe	Sumy brutto započítané v súvahe	Sumy netto v súvahe	Sumy podliehajúce dohodám o vzájomnom započítaní, ktoré neboli v súvahe vzájomne započítané		Suma netto
				Finančné nástroje	Peňažná zábezpeka	
K 31. decembru 2024						
Záväzky	10 571	-	10 571	-10 571	-	-
				-10		-
Spolu	10 571	-	10 571	571	-	-

K 31. decembru 2025

Závazky	5 601	-	5 601	-5 601	-	-
				-5		
Spolu	5 601	-	5 601	601	-	-

Veritelia Spoločnosti majú právo na započítanie svojich pohľadávok voči Spoločnosti v súlade s Obchodným zákonníkom.

Odsúhlasenie záväzkov spôsobilých na započítanie s celkovou výškou záväzkov v súvahe:

(v tis. EUR)	k 31. decembru 2025	k 31. decembru 2024
Závazky spôsobilé na započítanie	5 601	10 571
Ostatné finančné záväzky	52 661	59 610
Nefinančné záväzky	11 702	8 708
Závazky z obchodného styku a ostatné záväzky spolu (Poznámka 16)	69 964	78 889

4. Zásadné účtovné odhady a rozhodnutia

Spoločnosť používa odhady a predpoklady, ktoré ovplyvňujú výšku vykazovaných aktív a pasív. Odhady a predpoklady sú neustále prehodnocované, pričom sú založené na historickej skúsenosti a ostatných faktoroch, vrátane budúcich udalostí, ktoré Spoločnosť za daných okolností považuje za najsprávnejšie.

Zásadné účtovné odhady a rozhodnutia, pri ktorých je riziko významnej úpravy účtovnej hodnoty majetku a záväzkov počas nasledujúceho účtovného obdobia, sú uvedené ďalej:

(i) *Doby životnosti a reziduálne hodnoty dlhodobého hmotného a nehmotného majetku*
(Poznámka 10 a 12)

Spoločnosť ročne preveruje odhadované doby životnosti a reziduálne hodnoty dlhodobého hmotného a nehmotného majetku. Pri stanovení zostatkovej životnosti vychádza z najlepšieho odhadu zostatkovej ekonomickej životnosti tohto majetku, ktorý bol vykonaný technickými a ekonomickými pracovníkmi. Zmeny v odhadoch zostatkovej doby životnosti sú premietnuté prospektívne.

(ii) Rezerva na súdny spor (Poznámka 18)

Spoločnosť tvorila v roku 2022 rezervu na súdny spor za porušenie patentových práv z roku 1997, kde Spoločnosť bola v postavení žalovaného v druhom rade. Na základe rozsudku prvostupňového súdu bola Spoločnosť povinná zaplatiť istinu a úroky z omeškania z titulu náhrady škody. Spoločnosť sa voči rozsudku odvolala. Odvolací súd zrušil rozhodnutie prvostupňového súdu, pričom žalobca vo februári 2024 podal dovolanie voči rozhodnutiu odvolacieho súdu. V januári 2025 podala spoločnosť Duslo odvolanie proti rozhodnutiu odvolacieho súdu v Mons, kde namieta premlčanie. Na základe vyjadrenia belgického právneho zástupcu spoločnosť v roku 2025 rozpustila časť vytvorenej rezervy.

5. Oceňovanie reálnou hodnotou

Reálna hodnota je analyzovaná podľa jej úrovne v hierarchii reálnych hodnôt nasledovne:

- (i) úroveň jeden predstavuje ocenenie trhovou cenou (bez úpravy) z aktívneho trhu s identickým majetkom alebo záväzkom,
- (ii) úroveň dva predstavuje ocenenie pomocou techník alebo modelov, ktorých všetky podstatné vstupné parametre sú pozorovateľné pre daný majetok alebo záväzok buď priamo (t. j. ako ceny) alebo nepriamo (t. j. odvodené z cien),

(iii) úroveň tri predstavuje ocenenie, ktorých vstupné parametre nie sú odvoditeľné z trhových údajov (t. j. existujú subjektívne stanovené vstupné parametre).

(i) *Opakované ocenenia reálnou hodnotou*

Opakované ocenenie reálnou hodnotou je to, pri ktorom účtovné štandardy buď požadujú alebo umožňujú ocenenie reálnou hodnotou ku koncu každého účtovného obdobia. Spoločnosť k 31. decembru 2025 nevykazovala majetok, na ktorý sa vzťahuje opakované ocenenie reálnou hodnotou.

(ii) *Majetok a záväzky neoceňované reálnou hodnotou, pre ktoré sa reálna hodnota zverejňuje*

(v tis. EUR)	Úroveň 1	Úroveň 2	Úroveň 3	Účtovná hodnota
K 31. decembru 2024				
Nefinančné aktíva				
Investície do nehnuteľností (Poznámka 11)	-	-	1 409	1 409
Finančné záväzky				
Bankové úvery a pôžičky (Poznámka 17)	-	102 744	-	102 744
Poskytnuté záruky (Poznámka 28)	-	-	-	-
K 31. decembru 2025				
Nefinančné aktíva				
Investície do nehnuteľností (Poznámka 11)	-	-	1 364	1 364
Finančné záväzky				
Bankové úvery a pôžičky (Poznámka 17)	-	78 217	-	78 217
Poskytnuté záruky (Poznámka 28)	-	-	-	-

Medzi ocenením podľa úrovne 1 a úrovne 2 nedošlo v sledovaných obdobiach k akýmkoľvek presunom.

Reálna hodnota investícií do nehnuteľností bola k 31. decembru 2025 stanovená vedením Spoločnosti na 1 364 tis. EUR (v roku 2024: 1 409 tis. EUR). Pri stanovení reálnej hodnoty vedenie vychádzalo z peňažných tokov vytváraných týmito majetkami a trhom požadovanej ziskovosti ako aj z ocenenia reálnej hodnoty nezávislým znalcom.

6. Peňažné prostriedky a peňažné ekvivalenty

Na súvahe pozostávajú peňažné prostriedky a peňažné ekvivalenty z týchto položiek:

(v tis. EUR)	k 31. decembru 2025	k 31. decembru 2024
Hotovosť a peňažné ekvivalenty v pokladni	58	52
Bežné účty v bankách	2 573	5 613
Vklady a krátkodobé vklady v bankách	-	-
Peňažné prostriedky a peňažné ekvivalenty na súvahe	2 631	5 665

Pre účely výkazu peňažných tokov pozostávajú peňažné prostriedky a peňažné ekvivalenty z týchto položiek:

(v tis. EUR)	k 31. decembru 2025	k 31. decembru 2024
--------------	---------------------	---------------------

Hotovosť, peňažné ekvivalenty a zostatky na bankových účtoch	2 631	5 665
Peňažné prostriedky a ekvivalenty pre účel výkazu peňažných tokov	2 631	5 665

Spoločnosť neeviduje žiadne termínované vklady k 31. decembru 2025 (k 31. decembru 2024: 0 tis. EUR).

7. Emisné kvóty

V roku 2025 boli spoločnosti pridelené emisné kvóty pre rok 2025 vo výške 838 089 ton EUA (v roku 2024 vo výške 842 187 ton EUA). Spoločnosť v roku 2025 nenakupovala žiadne EUA a ERU (v roku 2024: 0 t EUA). Spotreba emisných kvót v roku 2025 bola 989 127 ton EUA (v roku 2024: 804 040 ton EUA). Predaj emisných kvót sa v r. 2025 nerealizoval (v roku 2024: 0 t EUA).

Emisné kvóty sú v súvahe na strane pasív vykázané vo výške rezervy na emisie (spotreba nakúpených emisií): 0 tis. EUR k 31. decembru 2025, (k 31. decembru 2024: 0 tis. EUR), a súvzťažne k tomu je v súvahe na strane aktív vykázané netto aktívum: 0 tis. EUR k 31. decembru 2025 (k 31. decembru 2024: 0 tis. EUR).

Spoločnosť nevlastní k 31.12.2025 žiadne nakúpené emisné kvóty a pridelené emisné kvóty sú účtované v zmysle účtovnej zásady podľa Poznámky 2.14.

8. Pohľadávky z obchodného styku a iné pohľadávky

(i) Krátkodobé pohľadávky

(v tis. EUR)	k 31. decembru 2025	k 31. decembru 2024
Pohľadávky z obchodného styku	15 882	20 149
Pohľadávky voči spriazneným stranám (Poznámka 27)	50141	44 214
Pohľadávky voči materskej spoločnosti (Poznámka 27)	194	6
Opravná položka	-149	-234
<i>Pohľadávky z obchodného styku spolu</i>	<u>66 068</u>	<u>64 135</u>
Pôžičky spriazneným spoločnostiam, dividendy (Poznámka 27)	0	2 700
Poskytnuté pôžičky právnickým osobám	33	33
Iné finančné pohľadávky	421	1 420
Opravná položka	0	0
<i>Spolu iné finančné pohľadávky</i>	<u>454</u>	<u>4 153</u>
Pohľadávka z titulu DPH	10659	12 076
Náklady budúcich období	1556	1 757
Preddavky voči spriazneným stranám (Poznámka 27)	164	18
Preddavky - ostatní	1677	514
Predpokladané náhrady od poisťovne	-	-
<i>Spolu iné nefinančné pohľadávky</i>	<u>14 356</u>	<u>14 365</u>
Pohľadávky z obchodného styku a iné pohľadávky spolu	<u>80 578</u>	<u>82 653</u>

Na pohľadávky Spoločnosti nie je v prospech veriteľov zriadené záložné právo.

Prehľad vekovej štruktúry krátkodobých pohľadávok z obchodného styku a iných finančných pohľadávok (bez pôžičiek poskytnutých spriazneným stranám) a analýza súvisiacej opravnej položky:

(v tis. EUR)	k 31. decembru 2025	k 31. decembru 2024
<i>Pohľadávky z obchodného styku a iné finančné pohľadávky do splatnosti, ktoré nie sú znehodnotenú</i>		
Pohľadávky voči spriazneným stranám – rating A1	49 710	41 094
Pohľadávky voči spriazneným stranám – rating A2	594	2 624
Pohľadávky voči spriazneným stranám – rating A3	0	0
Pohľadávky voči tretím stranám – rating K1	5 015	5 613
Pohľadávky voči tretím stranám – rating K2	6 020	9 043
Pohľadávky voči tretím stranám – rating K3	2 768	5 588
Spolu pohľadávky z obchodného styku a iné finančné pohľadávky do splatnosti, ktoré nie sú znehodnotenú	64 107	63 962
 <i>Pohľadávky z obchodného styku a iné finančné pohľadávky po splatnosti, ktoré nie sú znehodnotenú</i>		
- menej ako 30 dní po splatnosti	2 325	1 604
- 30 až 90 dní po splatnosti	90	19
- 90 až 180 dní po splatnosti	-	-
- 180 až 360 dní po splatnosti	-	-
- nad 360 dní po splatnosti	-	-
Spolu pohľadávky z obchodného styku a iné finančné pohľadávky po splatnosti, ktoré nie sú znehodnotenú	2 415	1 623
 <i>Pohľadávky z obchodného styku a iné finančné pohľadávky po splatnosti, ktoré sú znehodnotenú</i>		
- menej ako 30 dní po splatnosti	-	-
- 30 až 90 dní po splatnosti	-	-
- 90 až 180 dní po splatnosti	-	-
- 180 až 360 dní po splatnosti	-	14
- nad 360 dní po splatnosti	149	223
Spolu pohľadávky z obchodného styku a iné finančné pohľadávky po splatnosti, ktoré sú znehodnotenú	149	237
 <i>Opravná položka k pohľadávkam z obchodného styku a iným finančným pohľadávkam po splatnosti, ktoré sú znehodnotenú</i>		
	-149	-234
Pohľadávky z obchodného styku a iné finančné pohľadávky (bez pôžičiek spriazneným stranám) spolu	66 522	65 588

Vývoj opravnej položky je uvedený v nasledujúcej tabuľke:

(v tis. EUR)	Stav k 1. januáru	Tvorba	Použitie	Rozpustenie	Stav k 31. decembru
Opravná položka k pohľadávkam z obchodného styku,	231	25	-14	-8	234
z toho k:					
- k pohľadávkam v konkurze	64	0	-7	-	57
- k pohľadávkam po splatnosti	168	25	-7	-8	178
Opravná položka k iným finančným pohľadávkam	-	-	-	-	-
Spolu za rok 2024	231	25	-14	-8	234

(v tis. EUR)	Stav k 1. januáru	Tvorba	Použitie	Rozpustenie	Stav k 31. decembru
Opravná položka k pohľadávkam z obchodného styku,	234	23	-89	-19	149
z toho k:					
- k pohľadávkam v konkurze	57	0	-89	0	-32
- k pohľadávkam po splatnosti	178	23	0	-19	182
Opravná položka k iným finančným pohľadávkam	-	0	0	0	0
Spolu za rok 2025	234	23	-89	-19	149

V nasledujúcich tabuľkách je uvedená účtovná hodnota zabezpečených a nezabezpečených krátkodobých finančných pohľadávok (po opravných položkách) a finančný efekt zábezpeky:

(v tis. EUR)	Nadmieru zabezpečené		Zabezpečené čiastočne		Účtovná hodnota nezabezpečených pohľadávok	Finančné pohľadávky k 31. decembru 2024 spolu
	Účtovná hodnota pohľadávok	Reálna hodnota zabezpečenia	Účtovná hodnota pohľadávok	Hodnota zabezpečená poisťovním		
<i>Pohľadávky z obchodného styku</i>						
Tretie strany	-	-	18 681	16 669	1 234	19 915
Ostatné spriaznené strany (Poznámka 27)	-	-	-	-	44 214	44 214
Materská spoločnosť (Poznámka 27)	-	-	-	-	6	6
Spolu	-	-	18 681	16 669	45 454	64 135
<i>Pôžičky spriazneným spoločnostiam (Poznámka 27)</i>						
Opravná položka k pôžičkám spriazneným spoločnostiam	-	-	-	-	2 700	2 700
<i>Iné finančné pohľadávky</i>						
Poskytnuté pôžičky právnickým osobám	-	-	-	-	33	33

Iné finančné pohľadávky	-	-	-	-	1 420	1 420
<i>Spolu</i>	-	-	-	-	4 153	4 153
			18	16		
	-	-	681	669	49 607	68 288

(v tis. EUR)	Nadmieru zabezpečené		Zabezpečené čiastočne		Účtovná hodnota nezabezpečených pohľadávok	Finančné pohľadávky k 31. decembru 2025 spolu
	Účtovná hodnota pohľadávok	Reálna hodnota zabezpečenia	Účtovná hodnota pohľadávok	Hodnota zabezpečená poisťovním		
<i>Pohľadávky z obchodného styku</i>						
Tretie strany	-	-	14 104	13 157	1 629	15 733
Ostatné spriaznené strany (Poznámka 27)	-	-	-	-	50 141	50 141
Materská spoločnosť (Poznámka 27)	-	-	-	-	194	194
<i>Spolu</i>	-	-	14 104	13 157	51 964	66 068
<i>Iné finančné pohľadávky</i>						
Poskytnuté pôžičky právnickým osobám	-	-	-	-	33	33
Iné finančné pohľadávky	-	-	-	-	421	421
<i>Spolu</i>	-	-	-	-	454	454
			14	13	52 418	66 522
	-	-	104	157		

Spoločnosť má zabezpečené riziko nezaplatenia pohľadávok ich poisťovním (mimo pohľadávok voči spriazneným stranám), a to v spoločnosti Euler Hermes a COMPAGNIE FRANCAISE D'ASSURANCE POUR LE COMMERCE EXTERIEUR.

Reálna hodnota zabezpečenia pohľadávok je stanovená na základe očakávaných peňažných tokov v prípade využitia tohto zabezpečenia.

(ii) Dlhodobé a Krátkodobé nefinančné pohľadávky

Spoločnosť eviduje nefinančnú dlhodobú pohľadávku voči Ministerstvu životného prostredia SR vo výške 188 tis. EUR. Pôvodná účelová finančná rezerva Spoločnosti na skládku odpadov v roku 2019 - v súlade s novelou zákona č. 312/2018 Z. z. o odpadoch s platnosťou od 1. januára 2019 - bola odovzdaná na osobitný účet v Štátnej pokladnici.

9. Zásoby

(v tis. EUR)	k 31. decembru 2025	k 31. decembru 2024
Materiál a náhradné diely	32 516	37 748
Rozpracovaná výroba – polotovary	41 983	35 552
Hotové výrobky	11 295	19 228
Nedokončená výroba	166	1 177

Tovar	93	99
Opravná položka	-10 767	-2 526
	75 286	91 278

Na zásoby Spoločnosti nebolo zriadené záložné právo v prospech veriteľov.

Vývoj opravnej položky k zásobám je uvedený v nasledujúcej tabuľke (v tis. EUR):

(v tis. EUR)	Stav k 1. januáru	Tvorba	Použitie	Rozpustenie	Stav k 31. decembru
Materiál	413	1	-	-2	412
Hotové výrobky	4 692	1 447	-4 684	-8	1 447
Polotovary	3 794	667	-3 786	-8	667
Spolu za rok 2024	8 899	2 115	-8 470	-18	2 526
Materiál	412	1 821	-1	-16	2 216
Hotové výrobky	1 447	4 567	-	-1 447	4 567
Polotovary	667	3 984	-	-667	3 984
Spolu za rok 2025	2 526	10 372	-1	-2 130	10 767

Rozpustenie opravnej položky k zásobám vlastnej výroby súvisí s ich predajom.

Spoločnosť má zásoby poistené na hodnotu 46 000 tis. EUR na jednu a všetky poistné udalosti v priebehu poistného obdobia, s výnimkou v zmluve uvedených výluk. Táto poistná čiastka je pevne stanovená, neprichádza k vyúčtovaniu na základe reálneho priemerného stavu zásob za poistné obdobie. Na základe stavu zásob z predchádzajúcich období a eliminovanie rizika podpoistenia boli v roku 2025 zásoby kryté tiež preventívnou čiastkou na zásoby, poistná hodnota preventívnej čiastky je 4 000 tis. EUR, v poistnej zmluve je dohodnuté toto krytie na 1.riziko, teda s možnosťou doplatenia poistnej čiastky v prípade jej spotrebovania po vzniku škodovej, resp. poistnej udalosti

10. Dlhodobý hmotný majetok

10.1 Dlhodobý hmotný majetok - vlastný

v tis. EUR	Pozemky	Budovy a stavby	Stroje	Ostatné	Obstaranie	Spolu
Stav k 1. januáru 2024						
Obstarávacia cena	11 492	226 786	824 726	20 122	64 328	1 147 454
Oprávky a opravné položky	0	-100 791	-546 138	-8 370	-129	-655 428
Zostatková hodnota	11 492	125 995	278 588	11 752	64 199	492 026
Rok končiaci 31. decembra 2024						
Prírastky	-	-	-	-	35 526	35 526
Presuny v zostatkovej hodnote z investícií do nehnuteľností	-	-	-	-	-	-
Úbytky v zostatkovej hodnote	-415	-	1 006	-	-	-1 421
Presuny v zostatkovej hodnote	-	6 262	23 023	-610	-28 675	0
Odpisy	-	-7 198	-34 723	-4 072	-	-45 993
Zmena opravnej položky	-	419	286	150	-393	462

Zmarená investícia	-	-	-	-	-223	-223
Zostatková hodnota	11 077	125 478	266 168	7 220	70 434	480 377

Stav k 31. decembru 2024

Obstarávacia cena	11 077	232 110	807 791	15 673	70 955	1 137 606
Oprávky a opravné položky	0	-106 632	-541 623	-8 453	-521	-657 229
Zostatková hodnota	11 077	125 478	266 168	7 220	70 434	480 377

Rok končiaci 31. decembra 2025

Prírastky	-	-	-	-	43 488	43 488
Presuny v zostatkovej hodnote z investícií do nehnuteľností	1	44	-	-	-	45
Úbytky v zostatkovej hodnote	-	-	-7	-	-	-7
Presuny v zostatkovej hodnote	39	6 120	40 476	7 980	-54 615	0
Odpisy	-	-7 216	-32 736	-4 438	412	-43 978
Zmena opravnej položky	-	-5 893	-3 450	113	8	-9 222
Zmarená investícia	-	-	-	-	-412	-412
Zostatková hodnota	11 117	118 533	270 451	10 875	59 315	470 291

Stav k 31. decembru 2025

Obstarávacia cena	11 117	237 564	840 438	20 546	59 416	1 169 081
Oprávky a opravné položky	0	-119 031	-569 987	-9 671	-101	-698 790
Zostatková hodnota	11 117	118 533	270 451	10 875	59 315	470 291

Na dlhodobý majetok Spoločnosti nie je v prospech veriteľov zriadené záložné právo.

Spoločnosť k 1. januáru 2025 prehodnotila podmienky návratnosti poskytnutých preddavkov na obstaranie dlhodobého hmotného majetku. Zo súčasných otvorených zmlúv nevyplýva riziko návratnosti poskytnutých preddavkov. Z uvedeného dôvodu Spoločnosť ich preklasifikovala do nevratných preddavkov. Spoločnosť v r. 2025 poskytla nevratný preddavok na obstaranie dlhodobého hmotného majetku, stav k 31. decembru 2025 bol vo výške 345 tis. EUR (k 31. decembru 2024: 3 449 tis. EUR).

Vývoj opravnej položky k dlhodobému hmotnému majetku je uvedený v nasledujúcej tabuľke:

(v tis. EUR)	Stav k 1. januáru	Tvorba	Použitie	Zrušenie	Stav k 31. decembru
Budovy a stavby nevyužívané	1 097	-	- 53	-163	881
Budovy neprinášajúce ekonomické úžitky	2 416	-	-	-255	2 161
Prístroje a zariadenia nevyužívané	7 933	-	-2 393	-	5 540
Prístroje a zariadenia neprinášajúce ekonomické úžitky	1 799	53	-	- 339	1 513
Ostatný dlhodobý hmotný majetok nevyužívaný	263	-	-	-150	113
Obstarávaný dlhodobý hmotný majetok	129	449	-28	-28	522
Pozemok	-	-	-	-	-
Spolu za rok 2024	13 637	502	- 2 474	- 935	10 730

Budovy a stavby nevyužívané	881	326	- 233	-27	947
Budovy neprinášajúce ekonomické úžitky	2 161	10 841	-	-5 247	7 755
Prístroje a zariadenia nevyužívané	5 540	-	-90	-	5 450
Prístroje a zariadenia neprinášajúce ekonomické úžitky	1 513	5 661	-	- 2 211	4 963
Ostatný dlhodobý hmotný majetok nevyužívaný	113	-	-	-113	0
Obstarávaný dlhodobý hmotný majetok	522	245	-412	-254	101
Pozemok	-	-	-	-	-
Spolu za rok 2025	10 730	17 073	- 735	- 7 852	19 216

Zisky a straty z predaja dlhodobého hmotného majetku pozostávajú z nasledovných položiek:

(v tis. EUR)	2025	2024
Výnos z predaja dlhodobého hmotného majetku	42	3 076
Zostatková hodnota predaného dlhodobého hmotného majetku	-7	-1 422
Zisk (+) / strata (-) z predaja dlhodobého hmotného majetku	35	1 654

10.2 Dlhodobý majetok – Právo na užívanie (PU)

(v tis. EUR)	PU Pozemky	PU Budovy a stavby	PU Železničné vozne	Ostatné technológie	Spolu
Stav k 1. januáru 2024					
Obstarávacia cena	4 923	1 032	27 690	174	33 819
Oprávky a opravné položky	-3 602	-635	-4 753	-123	-9 113
Zostatková hodnota	1 321	397	22 937	51	24 706
Prírastky	-	-	12 994	-	12 994
Úbytky v zostatkovej hodnote	-	-	-	-	-
Presuny v zostatkovej hodnote	-	-	-	-	-
Odpisy	-720	-217	-3 999	-27	-4 963
Zmena opravnej položky	-	-	-	-	-
Zostatková hodnota	601	180	31 932	24	32 737
Stav k 31. decembru 2024					
Obstarávacia cena	4 923	1 032	40 405	174	46 534
Oprávky a opravné položky	-4 322	-852	-8 473	-150	-13 797
Zostatková hodnota	601	180	31 932	24	32 737
Stav k 1. januáru 2025					
Obstarávacia cena	4 923	1 032	40 405	174	46 534
Oprávky a opravné položky	-4 322	-852	-8 473	-150	-13 797
Zostatková hodnota	601	180	31 932	24	32 737

(v tis. EUR)	PU Pozemky	PU Budovy a stavby	PU Železničné vozne	Ostatné technológie	Spolu
Prírastky	-		110		110
Úbytky v zostatkovej hodnote	-	-147	-	-	-147
Presuny v zostatkovej hodnote	-	-	-	-	-
Odpisy	-601	-33	-4 266	-24	-4 924
Zmena opravnej položky	-	-	-	-	-
Zostatková hodnota	0	0	27 776	0	27 776
Stav k 31. decembru 2025					
Obstarávacia cena	0	0	40 515	0	40 515
Oprávky a opravné položky	0	0	-12 739	0	-12 739
Zostatková hodnota	0	0	27 776	0	27 776

11. Investície do nehnuteľností

(v tis. EUR)	Spolu
Stav k 1. januáru 2024	
Zostatková hodnota	1 409
Transfer	-
Prírastok	-
Stav k 31. decembru 2024	
Zostatková hodnota	1 409
Transfer	-45
Prírastok	-
Stav k 31. decembru 2025	
Zostatková hodnota	1 364

Spoločnosť klasifikuje ako investície do nehnuteľností pozemky a budovy, ktoré nevyužíva na dosahovanie príjmov zo svojej hlavnej obchodnej činnosti. Tieto nehnuteľnosti sa nachádzajú v meste Šaľa a v priemyselnom areáli Spoločnosti, a sú držané s cieľom získať nájomné, kapitálové ocenenie, alebo oboje.

Reálna hodnota investícií do nehnuteľností bola k 31. decembru 2025 stanovená vedením Spoločnosti na 1 364 tis. EUR (v roku 2024: 1 409 tis. EUR) na základe obstarávacej ceny alebo zostatkovej hodnoty v čase preklasifikovania do investícií do nehnuteľností.

(v tis. EUR)	2025	2024
Výnosy z investícií do nehnuteľností	169	166
Priame prevádzkové náklady súvisiace s investíciami do nehnuteľností	-66	-83
	103	83

12. Nehmotný majetok

(v tis. EUR)	Kúpený software	Negatívny goodwill	Licencie	REACH	Obstaranie majetku	Spolu
Stav k 1. januáru 2024						
Obstarávacia cena	3 922	-	4 767	3 231	545	12 465
Oprávky a opravné položky	-3 805	-	-4 746	-2 520	-528	-11 599
Zostatková hodnota	117	-	21	711	17	866
Rok končiaci 31. decembra 2024						
Prírastky	-	-	-	-	553	553
Úbytky v zostatkovej hodnote	-	-	-	-	-	-
Presuny v zostatkovej hodnote	129	-	371	0	-500	0
Odpisy	-51	-	-69	-115	-	-235
Zmarená investícia	-	-	-	-	-83	-83
Zmena opravnej položky	-	-	-	-	83	83
Zostatková hodnota	195	-	323	596	70	1 184
Stav k 31. decembru 2024						
Obstarávacia cena	3 925	-	4 968	3 230	514	12 637
Oprávky a opravné položky	-3 730	-	-4 645	-2 634	-444	-11 453
Zostatková hodnota	195	-	323	596	70	1 184
Rok končiaci 31. decembra 2025						
Prírastky	-	-	-	-	160	160
Úbytky v zostatkovej hodnote	-	-	-	-	-	-
Presuny v zostatkovej hodnote	68	-	161	0	-230	-1
Odpisy	-80	-	-93	-115	444	156
Zmarená investícia	-	-	-	-	-444	-444
Zmena opravnej položky	-4	-	-	-151	-	-155
Zostatková hodnota	179	-	391	330	0	900
Stav k 31. decembru 2025						
Obstarávacia cena	1 163	-	4 975	3 230	0	9 368
Oprávky a opravné položky	-984	-	-4 584	-2 900	0	-8 468
Zostatková hodnota	179	-	391	330	0	900

13. Poistenie dlhodobého majetku

Dlhodobý hmotný majetok je poistený voči vybraným rizikám dvomi poistnými zmluvami. Poistenie majetku voči živelným rizikám, t. j. výbuch, požiar, úder blesku, povodeň, záplava a ostatné v zmluve uvedené riziká a s tým súvisiace prerušenie prevádzky v dôsledku fyzickej škody na poistených veciach. Poistné plnenie na základe uvedenej zmluvy poskytuje poisťovňa v nových cenách, pokiaľ

amortizácia jednotlivkej poistenej veci nie je vyššia ako 70%. Maximálna výška poistného plnenia je stanovená podľa jednotlivých predmetov poistenia. Poistná čiastka pre prerušenie prevádzky následkom rizík uvedených v poistnej zmluve bola stanovená na základe ročnej čiastky zisku a stálych nákladov na dobu ručenia 15 mesiacov.

Predmetom poistenia druhej poistnej zmluvy sú stroje, strojné alebo elektronické zariadenia a prístroje počas ich prevádzky, prestávky v prevádzke, alebo premiestňovania v rámci miesta poistenia. Poistenie sa vzťahuje aj na škody vzniknuté prerušením alebo obmedzením prevádzky v dôsledku fyzickej škody na veciach poistených. Maximálny limit plnenia na základe poistnej zmluvy je 60 000 000,- EUR. Poisťovňa poskytne poistné plnenie v nových cenách v prípade poistených strojov a elektronických zariadení do veku 6 rokov, najviac však do poistnej čiastky dojednanej pre daný stroj alebo zariadenie. Poistná čiastka pre strojné prerušenie prevádzky bola stanovená na základe ročnej čiastky zisku a stálych nákladov alikvotne na dobu ručenia 12 mesiacov.

Z dlhodobého nehmotného majetku sú poistené záznamy na nosičoch dát a plány pre prípad živelnej pohromy do výšky 500 tis. EUR, poistenie na 1. riziko.

14. Finančné investície v dcérskych spoločnostiach a spoločných podnikoch

Názov	Krajina registrácie	Sídlo	Podiel na hlasovacích právach a základnom imaní k 31. decembru	
			2025	2024
VUCHT, a.s.	Slovensko	Bratislava	99,77%	99,77%
Duslo Energy, s.r.o.	Slovensko	Šaľa	100,00 %	100,00 %
FERT – TRADRO srl	Rumunsko	Timisoara	0 %	90,00 %

Spoločnosť predala k 28.02.2025 svoj podiel v dcérskej spoločnosti FERT-TRADERO SRL so sídlom v Rumunsku

(v tis. EUR)	k 31. decembru 2025		k 31. decembru 2024	
	Vlastné imanie	Výsledok hospodárenia	Vlastné imanie	Výsledok hospodárenia
VUCHT, a.s.	3 298	35	3 263	37
Duslo Energy, s.r.o	1 275	250	1 275	176
FERT – TRADRO srl	x	x	667	328

Výška vlastného imania a výsledky hospodárenia dcérskych spoločností boli zistené podľa slovenského zákona o účtovníctve a nadväzujúcich postupov účtovania.

(v tis. EUR)	k 31. decembru 2025			k 31. decembru 2024		
	Obstarávací cena	Opravná položka	Zostatková hodnota	Obstarávací cena	Opravná položka	Zostatková hodnota
VUCHT, a.s.	2 613	-	2 613	2 613	-	2 613
Duslo Energy, s.r.o	500	-	500	500	-	500
FERT-TRADERO, srl.	x	-	x	14	-	14
Spolu	3 113	-	3 113	3 127	-	3 127

15. Odložené daňové pohľadávky a záväzky

Odložená daňová pohľadávka a záväzok boli vypočítané k 31.12.2025 pri 24 % (k 31.12.2024 pri 24 %) sadzbe dane z príjmov a pozostávajú z nasledovných položiek:

(v tis. EUR)	Odložená daňová pohľadávka	Odložený daňový záväzok	Netto k 31. decembru 2025	Netto k 31. decembru 2024
Opravné položky	8 802		8 802	5 138
Dlhodobý hmotný majetok	33	-25 017	-24 984	-21 711
Rezervy a záväzky	2 058		2 058	1 444
Daňová strata	3 499		3 499	3 685
Právo na používanie	129		129	98
Ostatné	439	0	439	262
Spolu	14 960	-25 017	-10 057	-11 084

Pohyb v odložených daňových pohľadávkach (+) a záväzkoch (-) bol počas roka 2024 nasledovný:

(v tis. EUR)	k 31. decembru 2023	Náklad (-) / výnos (+) (Poznámka 25)		k 31. decembru 2024
		Hospodársky výsledok	Ostatný súhrnný výsledok	
Opravné položky	6 499	-1 361	-	5 138
Dlhodobý hmotný majetok	-18 894	-2 818	-	-21 711
Rezervy a záväzky	1 413	32	-	1 444
Daňová strata	3 168	517	-	3 685
Právo na používanie	50	48	-	98
Ostatné	149	113	-	262
Spolu	-7 615	-3 469	-	-11 084

Pohyb v odložených daňových pohľadávkach (+) a záväzkoch (-) bol počas roka 2025 nasledovný:

(v tis. EUR)	k 31. decembru 2024	Náklad (-) / výnos (+) (Poznámka 25)		k 31. decembru 2025
		Hospodársky výsledok	Ostatný súhrnný výsledok	
Opravné položky	5 138	3 664	-	8 802
Dlhodobý hmotný majetok	-21 711	-3 273	-	-24 984
Rezervy a záväzky	1 444	614	-	2 058
Daňová strata	3 685	-186	-	3 499
Právo na používanie	98	31	-	129
Ostatné	262	177	-	439
Spolu	-11 084	1 027	-	-10 057

Daňovú stratu môže Spoločnosť umoriť najneskôr za zdaňovacie obdobie končiace 31.12.2028.

16. Záväzky z obchodného styku a iné záväzky

Krátkodobé záväzky

(v tis. EUR)	k 31. decembru 2025	k 31. decembru 2024
--------------	---------------------	---------------------

Finančné záväzky:		
Záväzky z obchodného styku a ostatné záväzky	48 434	56 642
Záväzky voči spriazneným osobám (Poznámka 27)	4 554	8 057
Nezafakturované dodávky a dohadné položky	1 068	515
Výdavky budúcich období	44	55
Spolu finančné záväzky	54 100	65 269
Nefinančné záväzky:		
Záväzky zo vzťahov k zamestnancom	4 657	4 429
Záväzky voči Sociálnej poisťovni a ostatné dane	2 005	1 781
Záväzky zo sociálneho fondu	243	316
Zamestnanecké prémie	4 674	2 023
Štátne dotácie na dlhodobý majetok (Poznámka 2.16)	8	59
Ostatné záväzky	115	100
Spolu nefinančné záväzky	11 702	8 708
Záväzky z obchodného styku a ostatné záväzky spolu	65 802	73 977

Spoločnosť nemá žiadne záväzky kryté záložným právom.

Štruktúra záväzkov do lehoty splatnosti a po lehote splatnosti je uvedená v nasledujúcej tabuľke:

(v tis. EUR)	k 31. decembru 2025	k 31. decembru 2024
Záväzky do lehoty splatnosti	69 201	77 434
Záväzky po lehote splatnosti	763	1 455
Záväzky z obchodného styku a ostatné záväzky spolu	69 964	78 889

Tvorba a čerpanie sociálneho fondu v priebehu účtovného obdobia sú znázornené v nasledujúcej tabuľke:

(v tis. EUR)	2025	2024
Stav k 1. januáru	316	420
Tvorba na ťarchu nákladov, ostatný prídel	586	577
Čerpanie	-659	-681
Stav k 31. decembru	243	316

Dlhodobé záväzky

(v tis. EUR)	k 31. decembru 2025	k 31. decembru 2024
Dlhodobé obchodné záväzky	2 074	618
Výnosy budúcich období	692	694
Dlhodobé záväzky voči zamestnancom	3 191	3 146
Spolu dlhodobé záväzky	5 957	4 458

Z hodnoty ostatných dlhodobých záväzkov (5 957 tis. EUR) pripadá na životné a pracovné jubileá a odchodné do dôchodku hodnota 2 562 tis.

Životné a pracovné jubileá, odchodné do dôchodku

(v tis. EUR)	k 31. decembru 2025	k 31. decembru 2024
Súčasná hodnota plnenia za dĺžku zamestnaneckého pomeru	795	906
Súčasná hodnota plnenia pri dosiahnutí veku 50 a 60 rokov	247	276
Súčasná hodnota plnenia pri odchode do dôchodku	1 520	1 724
	<u>2 562</u>	<u>2 906</u>

Súčasná hodnota plnenia pri odchode do dôchodku	(v tis. EUR)
k 31. decembru 2025	1 520
k 31. decembru 2024	1 724
k 31. decembru 2023	1 788
k 31. decembru 2022	1 681
k 31. decembru 2021	1 782
k 31. decembru 2020	1 777
k 31. decembru 2019	1 569
k 31. decembru 2018	970
k 31. decembru 2017	929
k 31. decembru 2016	905
k 31. decembru 2015	820
k 31. decembru 2014	764

Odsúhlasenie zmeny v súčasnej hodnote záväzku na odchodné do dôchodku:

(v tis. EUR)	k 31. decembru 2025	k 31. decembru 2024
Stav k 1. januáru	1 724	1 788
Náklady súčasnej služby	61	67
Úrokové náklady	63	66
Vyplatené požitky za dané obdobie	-364	-341
Aktuárske zisky a straty	36	144
Stav k 31. decembru	<u>1 520</u>	<u>1 724</u>

V priebehu rokov 2025 a 2024 nedošlo k významným zmenám, kráteniu alebo vyrovnaniu programu.

Citlivosť záväzku na odchodné do dôchodku na zmeny vo významných predpokladoch je nasledovná:

(v tis. EUR)	Zmena predpokladu	Rezerva na odchodné Zvýšenie predpokladu	Zníženie predpokladu
Diskontná sadzba 3,647 %	o 1 % bod	-87	99
Úroveň rastu miezd 3,0 %	o 1 % bod	99	-88
Fluktuácia 5,0 %	o 2 % bod	-94	108

Vyššie uvedená analýza citlivosti je založená na zmene jedného predpokladu, zatiaľ čo ostatné predpoklady ostali nezmenené. Je nepravdepodobné, že v praxi nastane takáto situácia a zmeny v niektorých predpokladoch môžu byť prepojené. Pri výpočte citlivosti záväzku na významný aktuársky predpoklad bola použitá totožná metóda ako pri výpočte záväzku vykázanej v súvahe.

Vážený priemer trvania záväzku na odchodné je 16,4 rokov.

Analýza očakávanej splatnosti nediskontovaných súm odchodného zamestnancom

	Menej ako 1 rok	Od 1 do 2 rokov	Od 2 do 5 rokov	Viac ako 5 rokov	Spolu
Počet zamestnancov	123	33	208	1 298	1 662

Závazky z prenájmu

Analýza záväzkov z prenájmu podľa doby splatnosti je uvedená v nasledujúcej tabuľke:

(v tis. EUR)	k 31. decembru 2025	k 31. decembru 2024
Závazky z prenájmu splatné do 1 roka	4 162	4 912
Závazky z prenájmu splatné od 1 roka do 5 rokov	14 689	15 576
Závazky z prenájmu splatné nad 5 rokov	9 462	12 658
Spolu záväzky z prenájmu	28 313	33 146

Prehľad transakcií z prenájmu vykázaných vo výsledku hospodárenia je uvedený v nasledujúcej tabuľke:

(v tis. EUR)	k 31. decembru 2025	k 31. decembru 2024
Odpisy	4 924	4 963
Nákladový úrok	569	588
Náklady na krátkodobý prenájom (Poznámka 22)	458	379
Náklady na prenájom drobného majetku (Poznámka 22)	44	56
Spolu	5 995	5 986

Úroky zo záväzkov z nájmu sú vykázané vo finančných nákladoch vo výkaze ziskov a strát a ostatných súčastí komplexného výsledku.

Platby istiny v účtovnom období vo výške 4 803 tis. EUR (2024: 4 792 tis. EUR) sú vo výkaze peňažných tokov klasifikované ako peňažné toky z finančnej činnosti. Úrokové splátky zo záväzkov z nájmu vo výške 569 tis. EUR (2024: 588 tis. EUR) sa vo výkaze peňažných tokov klasifikujú ako peňažné toky z finančnej činnosti.

17. Úvery a pôžičky

(v tis. EUR)	k 31. decembru 2025	k 31. decembru 2024
Kontokorentný úver (Poznámka 6)	5 182	14 686
Bankové úvery	73 003	88 001
Úroky z bankových úverov	32	57
Pôžičky v rámci skupiny	0	0
Úroky z pôžičiek	0	0
Úvery a pôžičky spolu	78 217	102 744

Úvery Spoločnosti sú denominované v EUR. Úročené sú pohyblivou úrokovou sadzbou, v roku 2025 táto predstavovala v priemere 2,719 % a v roku 2024 v priemere 4,2598 % (Poznámka 3.1 (iii)).

Zabezpečenie bankových úverov je uvedené v Poznámke 28.

Nečerpané zostatky úverových liniek predstavovali k 31. decembru 2025 celkovo 98 247 tis. EUR (k 31. decembru 2024: 77 655 tis. EUR). Nečerpaný zostatok k dispozícii do 1 roka predstavoval 98 247 tis. EUR (k 31. decembru 2024: 77 655 tis. EUR).

Reálna hodnota dlhodobých a krátkodobých úverov a pôžičiek nebola k 31. decembru 2025 a 2024 významne odlišná od ich účtovnej hodnoty.

18. Rezervy

a) Krátkodobé rezervy

(v tis. EUR)	k 1. januáru	Tvorba	Použitie	Zrušenie	k 31. decembru
Súdne spory (i)	30 899	0	0	-17	30 882
Rezerva na nakúpené emisie (iii)	0	0	0	0	0
Nevýhodné zmluvy (iii)	0	0	0	0	0
	30			-17	
Spolu za rok 2024	899	0	0		30 882
Súdne spory (i)	30 882	0	0	-13 042	17 840
Rezerva na nakúpené emisie (iii)	0	0	0	0	0
Nevýhodné zmluvy (iii)	0	0	0	0	0
	30			-13 042	
Spolu za rok 2025	882	0	0		17 840

b) Dlhodobé rezervy

(v tis. EUR)	k 1. januáru	Tvorba	Použitie	Zrušenie	k 31. decembru
Uzavretie a rekultivácia skládky (v)	17 840	337	-26	0	18 151
	17	33		0	
Spolu za rok 2024	840	7	-26		18 151
Uzavretie a rekultivácia skládky (v)	18 151	717	-41	0	18 827
	18	71		0	
Spolu za rok 2025	151	7	-41		18 827

(i) Súdne spory

Rezervy na súdne spory boli tvorené Spoločnosťou na základe právnej analýzy priebehu súdnych sporov. Predpokladaný termín použitia rezervy je neurčitý.

(ii) Rezerva na uzatvorenie skládky nebezpečných odpadov

Rezerva k 31. decembru 2025 vo výške 18 827 tis. EUR (z toho 188 tis. EUR zákonná rezerva, 18 639 tis. EUR nad rámec zákona) (k 31. decembru 2024: 18 151 tis. EUR) bola tvorená vo výške predpokladaných investičných nákladov na uzatvorenie a rekultiváciu skládky a ostatných environmentálnych záťaží. Tvorba rezervy v roku 2025 vo výške 717 tis. EUR súvisí so zmenou diskontnej sadzby.

Pri vyčíslení rezervy sa vychádzalo z predpokladanej spotreby rôznych druhov stavebných materiálov (fólie, štrk, rôzne geokompozity), jednotkových cien materiálov v čase spracovania analýzy a odhadu nákladov na práce súvisiace s uzatvorením a rekultiváciou skládky.

Od 1. januára 2012 nadobudol účinnosť zákon č. 409/2011 Z. z. o environmentálnych záťažiach. Do databázy prioritných identifikovaných environmentálnych záťaží je zaradená aj skládka RSTO. Podľa uvedeného zákona u skládok, ktoré boli prevádzkované v súlade s platnými povoleniami, nebude povinnou osobou zodpovednou za sanáciu skládky súčasný vlastník, ale povinnou (zodpovednou) osobou bude štát prostredníctvom príslušného ministerstva. Z toho vyplýva, že Spoločnosť nebude povinná v zmysle zákona o environmentálnych záťažiach zabezpečovať a financovať sanáciu skládky. Dané sa vzťahuje aj na iné identifikované environmentálne záťaže v prípade, že Spoločnosť prevádzkovala svoje prevádzky v súlade s platnými povoleniami.

Uznesením Vlády SR č. 124 z 27.3.2019 Vláda SR schválila návrh MŽP SR a poverila MŽP SR, ako príslušné ministerstvo na úseku environmentálnej záťaže. Podľa § 3 ods.2 a 3 Zákona o environmentálnych záťažiach č. 409/2011 prešla na MŽP SR povinnosť zabezpečiť vypracovanie a realizáciu plánu prác na odstránenie environmentálnej záťaže a to do 27.3.2020. Do 31.12.2025 si MŽP SR túto povinnosť nespĺnilo.

Spoločnosť od 16.07.2009 na skládke RSTO neukladá odpad . Na to, aby prevádzkovateľ skládky mohol túto skládku uzatvoriť, vykonať jej rekultiváciu a následne monitorovať, musí mu byť najskôr udelený súhlas na uzavretie skládky odpadov, vykonanie jej rekultivácie a jej následné monitorovanie podľa §3 ods.3 písm. c) piateho bodu Zákona o IPKZ ŽP, ktorý je súčasťou integrovaného povoľovania.

V zmysle zákona o IPKZ ŽP si Spoločnosť do 31.10.2018 splnila povinnosť a predložila Žiadosť o vydanie povolenia na uzatvorenie skládky.

Inšpekcia rozhodnutím č. 5239-32339/2025/Rum/370210104/Z5-SP zo dňa 17. 10. 2025, právoplatné dňa 20.11.2025, vydala zmenu integrovaného povolenia, ktorým vydala stavebné povolenie na stavbu „Uzatvorenie a rekultivácia skládky odpadov RSTO“ v nasledovných etapách:

- I. etapa 9/2025 - 6/2028
- II. etapa 2029 - 2031
- III. etapa 2032 - 2034
- IV. etapa 2035 - 2037
- V. etapa 2038 - 2040

Plánovaný termín dokončenia stavby je rok 2040.

Hoci predchádzajúce rokovania s pracovníkmi MŽP v minulých rokoch podporovali názor Spoločnosti, že pokiaľ MŽP uskutoční na RSTO odstránenie environmentálnej záťaže podľa zákona č. 409/2011 Z. z. je obvyklé, že zároveň vykoná v rámci tohto odstránenia environmentálnej záťaže aj uzatvorenie a rekultiváciu RSTO podľa zákona o odpadoch resp. zákona o IPKZ. Z rokovaní so zástupcami MŽP vyplynulo, že napriek tomu, že MŽP stále nepredložilo Plán prác odstránenia environmentálnej záťaže, je Duslo povinné, po vydaní súhlasu na uzatvorenie a rekultiváciu skládky odpadov Inšpekciou ŽP, splniť si svoju zákonnú povinnosť uzatvoriť a rekultivovať skládku odpadov, bez ohľadu na skutočnosť či MŽP splnilo svoju povinnosť ako povinná osoba vo vzťahu k environmentálnej záťaži alebo ostalo naďalej nečinné.

Táto Novela bola národnou radou prijatá dňa 22.12.2023 v skrátrenom legislatívnom konaní a účinnosť nadobudla dňa 01.01.2024.

Spoločnosť uzatvorila Zmluvu o dielo zo dňa 24.09.2025 na zrealizovanie stavby „IA č. 5020_V Uzatvorenie a rekultivácia skládky odpadov RSTO, časť: 1.etapa“. Listom č. TÚ/2200000/MS/2004 zo dňa 25.11.2025 bol oznámený začiatok stavebných prác na stavbe. V súčasnosti na stavbe prebiehajú stavebné práce. Plánovaný termín ukončenia 1.etapy je do 01.10.2027

19. Vlastné imanie

(i) Základné imanie

Základné imanie 102 427 tis. EUR pozostáva z piatich plne splatených listinných kmeňových akcií, pričom nominálna hodnota akcie je 20 485 tis. EUR.

(ii) Zákonný rezervný fond a nerozdelený zisk

(v tis. EUR)	k 31. decembru 2025	k 31. decembru 2024
Zákonný rezervný fond	21 398	21 398
Nerozdelený zisk	313 798	303 765
Spolu	335 196	325 163

20. Výnosy

(v tis. EUR)	2025	2024
Predaj výrobkov	475 292	516 024
Predaj tovaru a materiálu	28 013	27 562
Výnosy z prenájmu spriazneným osobám	780	812
Výnosy z prenájmu tretím osobám	472	529
Výnosy Centra zdravotnej starostlivosti	1 183	1 211
Poskytnuté služby - stočné, voda, elektrická energia, plyn, teplo	3 489	5 202
Poskytnuté služby – nakladanie s odpadmi	956	982
Ostatné	1 636	3 970
Výnosy spolu	511 821	556 292

21. Mzdové náklady a ostatné náklady spojené so zamestnancami

(v tis. EUR)	2025	2024
Mzdy	46 972	43 973
Náklady na sociálne poistenie	11 991	11 127
Náklady na zdravotné poistenie	5 315	4 717
Ostatné sociálne náklady	3 964	2 582
Mzdové náklady spolu	68 242	62 399
Ostatné náklady spojené so zamestnancami	143	130
Spolu	68 385	62 529

	2025	2024
Priemerný prepočítaný počet zamestnancov počas obdobia	1 800	1 908
Priemerný počet zamestnancov k 31. decembru	1 818	1 922
- z toho počet vedúcich zamestnancov	9	9

22. Služby

(v tis. EUR)	2025	2024
Opravy a údržba	14 536	10 724
Nájomné	502	435
Preprava	21 131	24 269
Náklady na výskum a vývoj	1 578	1 629

Náklady na reklamu	185	139
Bezpečnosť a ochrana majetku	1 145	1 048
Poštovné, telefóny	121	119
Právnické, daňové a iné poradenstvo	862	1 085
Upratovanie, odvoz a likvidácia odpadu	2 595	2 369
Provízie	754	610
Náklady za overenie individuálnej účtovnej závierky	72	64
Súvisiace audítorské služby	-	7
Ostatné služby	4 005	4 482
Služby spolu	47 486	46 980

Spoločnosť v roku 2025 zaplatila nájomné vo výške 502 tis. EUR (2024: 435 tis. EUR). Zmluvy o nájme sú uzatvorené na dobu neurčitú a cena nájmu na ďalšie obdobie je určená po ukončení bežného obdobia. Výpovedné lehoty sú v rozpätí 3 – 6 mesiacov.

23. Ostatné prevádzkové náklady a výnosy

(v tis. EUR)	2025	2024
Ostatné prevádzkové výnosy		
Obdržané náhrady	2 128	10 590
Zúčtovanie dotácie na dlhodobý majetok, prijaté dotácie	0	0
Zisk z predaja dlhodobého majetku	35	1 654
Zmluvné pokuty prijaté	974	364
Dohoda o urovaní, memorandum o spolupráci	0	240
Náhradné diely pripravené na renovácie	2 675	
Zúčtovanie a tvorba rezerv	13 042	17
Opravná položka k pohľadávkam a majetku netto	-	-
Ostatné prevádzkové výnosy	75	107
Ostatné prevádzkové výnosy spolu	18 929	12 972

(v tis. EUR)	2025	2024
Ostatné prevádzkové náklady		
Pokuty, penále, dary	66	16
Poistenie majetku a zodpovednosti	8 406	9 011
Náklady na emisné kvóty (Poznámka 7)	-	-
Rezervy	-	-
Dane a poplatky	1 880	1 245
Zmarené investície	857	306
Cestovné, reprezentačné	145	135
Ostatné	1 689	744
Ostatné prevádzkové náklady spolu	13 043	11 457

24. Finančné náklady a výnosy

(v tis. EUR)	2025	2024
Finančné výnosy		
Výnosové úroky	24	90
Prijaté dividendy	400	3 000
Predaj dlhodobých podielov a CP	928	-
Kurzové zisky, ostatné	280	253
Finančné výnosy spolu	1 632	3 343

Finančné náklady

Nákladové úroky	3 136	5 046
Kurzové straty, ostatné	202	189
ZH predaných CP a podielov	13	-
Bankové poplatky	156	179
Poplatky na zábezpeku	-	-
Finančné náklady spolu	3 507	5 414

25. Daň z príjmov

(v tis. EUR)	2025	2024
Splatná daň z príjmov	-194	-43
Zmena stavu odloženej dane (Poznámka 15)	1 026	- 3 468
Daň z príjmov vo výsledku hospodárenia	832	- 3 511
Zmena stavu odloženej dane (Poznámka 15)	-	-
Daň z príjmov v ostatnom komplexnom výsledku hospodárenia	-	-
Daň z príjmov spolu	832	- 3 511

Prevod od teoretickej dane z výsledku hospodárenia k vykázanej dani z príjmov:

(v tis. EUR)	2025		2024	
	Základ dane	Daň pri 24%	Základ dane	Daň pri 21%
Výsledok hospodárenia pred zdanením	9 201		13 428	
Z toho teoretická daň 24 %, v roku 2024 daň 21 %		2 208		2 820
Daňovo neuznané náklady	558	134	475	99
Výnosy nepodliehajúce dani	-13 487	-3 237	-3 778	-793
Efekt zmeny daňovej sadzby z 21 % na 24 %		-		1 385
Daňová úľava				
Daň za minulé zdaňovacie obdobie	-	63	-	-
Vykázaná daň - náklad (+), výnos (-)		-832		3 511
Splatná daň		194		43
Odložená daň		-1 026		3 468
Vykázaná daň - náklad (+), výnos (-)		-832		3 511

Efektívna daňová sadzba Spoločnosti k 31.12.2025 je 10,08 % (k 31.12.2024: 26,15 %)

26. Peňažné toky z prevádzkovej činnosti

(v tis. EUR)	Poznámka	2025	2024
Strata / Zisk za bežné obdobie pred zdanením		9 201	13 428
Upravený o nepeňažné operácie		57 001	54 052
Odpisy dlhodobého hmotného a nehmotného majetku	10,11,12	44 678	46 229
Odpisy z práva k užívaniu	10	4 924	4 963
Splátky ostatných nájmov	22	502	435
Vysporiadanie emisných povoleniek	7	0	0
Zmena stavu opravných položiek a rezerv	8,9,10	4 313	1 847

Strata / (zisk) z predaja dlhodobého hmotného a finančného majetku	10	-949	-1 655
Úroky netto s výnimkou kapitalizovaných úrokov	24	3 112	4 956
Kurzové zisky a straty, netto		-43	-29
Výnosy z dividend		-400	-3 000
Ostatné		864	306
Zmena pracovného kapitálu		2 589	-5 992
Zásoby		7 751	17 472
Pohľadávky z obchodného styku a iné pohľadávky		-652	-4 527
Ostatné krátkodobé aktíva		201	-97
Záväzky z obchodného styku a iné záväzky		-4 711	-18 840
Zaplatená daň z príjmu		-158	426
Platené úroky s výnimkou kapitalizovaných úrokov	24	-3 161	- 5 122
Náklady na ostatné nájom	22	-502	-435
Peňažné toky z prevádzkovej činnosti		64	56 357
		970	

27. Transakcie so spriaznenými osobami

Medzi spriaznené strany patria dcérske spoločnosti, spoločné podniky, akcionári, riaditelia a vedenie dcérskych spoločností, spoločných podnikov a Spoločnosti.

(v tis. EUR)	Materská spoločnosť	Dcérske spoločnosti	Ostatné spriaznené strany
Pohľadávky – z obchodného styku	6	1 698	42 516
– pôžičky, úrok z pôžičky	-	2 700	-
- dividendy	-	-	-
Opravná položka k pohľadávkam	-	-	-
Spolu pohľadávky k 31. decembru 2024	6	4 398	42 516
Pôžička	-	-	-
Záväzky – z obchodného styku	0	339	7 718
Spolu záväzky k 31. decembru 2024	0	339	7 718
(v tis. EUR)	Materská spoločnosť	Dcérske spoločnosti	Ostatné spriaznené strany
Pohľadávky – z obchodného styku	194	804	49 337
– pôžičky, úrok z pôžičky	-	-	-
dividendy	-	-	-
Opravná položka k pohľadávkam	-	-	-
Spolu pohľadávky k 31. decembru 2025	194	804	49 337
Pôžička	-	-	-
Záväzky – z obchodného styku	55	556	3 943
Spolu záväzky k 31. decembru 2025	55	556	3 943

Spoločnosť neposkytla za svoje spriaznené strany k 31. decembru 2025 záruky (k 31. decembru 2024: 0 tis. EUR) (Poznámka 28(i)). Zabezpečenie pohľadávok voči spriazneným stranám ako aj informácie o súvisiacich prijatých zárukách a podmienkach úverovania sú bližšie uvedené v Poznámke 8 a Poznámke 3.1 (i).

Záväzky Spoločnosti voči spriazneným stranám nie sú zabezpečené.

(v tis. EUR)	Materská spoločnosť	Dcérske spoločnosti	Ostatné spriaznené strany
Výnosy z predaja dlhodobého majetku	-	-	-
Výnosy z predaja výrobkov	1 745	10 039	282 272
Výnosy z predaja tovaru a materiálu	-	5 512	20 688
Výnosy z predaja služieb	165	379	1 423
Výnosy z dividend	-	3 000	-
Úrokové výnosy	-	31	-
Ostatné výnosy	-	-	-
Spolu výnosy za rok 2024	1 910	18 961	304 383
Nákup dlhodobého hmotného majetku	-	23	321
Nákup dlhodobého nehmotného majetku	-	-	-
Nákup energií	-	9	372
Nákup tovaru a materiálu	41	38	6 152
Nákup služieb	511	1 754	1 745
Nákup finančných investícií	-	-	-
Úrok z prijatej pôžičky	-	-	-
Ostatné náklady	24	-	26
Spolu nákup za rok 2024	576	1 824	8 616
Výnosy z predaja dlhodobého majetku	-	-	9
Výnosy z predaja výrobkov	1 600	2 359	281 986
Výnosy z predaja tovaru a materiálu	-	6 193	16 224
Výnosy z predaja služieb	66	403	1765
Výnosy z dividend	-	400	-
Výnosy z predaja finančných investícií	-	-	927
Úrokové výnosy	-	-	-
Ostatné výnosy	-	-	-
Spolu výnosy za rok 2025	1 666	9 355	300 911
Nákup dlhodobého hmotného majetku	-	41	131
Nákup dlhodobého nehmotného majetku	-	-	-
Nákup energií	-	8	401
Nákup tovaru a materiálu	-	1 299	8 844
Nákup služieb	468	1 786	2 012
Nákup finančných investícií	-	-	-
Úrok z prijatej pôžičky	-	-	-
Ostatné náklady	9	-	37
Spolu nákup za rok 2025	477	3 134	11 425

Kľúčový riadiaci personál sú osoby, ktoré majú právomoc a zodpovednosť za plánovanie, riadenie a kontrolovanie činností Spoločnosti. Pozostáva z členov predstavenstva, dozornej rady a členov rady vedenia.

Odmeny a požitky poskytnuté (vyplatené alebo splatné) kľúčovému riadiacemu personálu:

(v tis. EUR)	2025	2024
Krátkodobé zamestnanecké požitky	2 160	1 911
Požitky po skončení zamestnania - odchodné	212	-
Požitky vyplývajúce z ukončenia pracovného pomeru	-	-
Spolu	2 372	1 911

Z toho odmeny z výkonu funkcie štatutárnych orgánov:

Predstavenstvo	13	13
Dozorná rada	2	2
Spolu	15	15

Výška záväzkov Spoločnosti voči členom kľúčového riadiaceho personálu:

(v tis. EUR)	k 31. decembru 2025	k 31. decembru 2024
Záväzky z krátkodobých zamestnaneckých požitkov	38	31
Požitky po skončení zamestnania – rezerva na odchodné	69	107
Ostatné dlhodobé požitky – rezerva na pracovné a životné jubileá	7	7
Spolu	114	145

Na kľúčový riadiaci personál sa vzťahujú všetky zamestnanecké požitky, tak ako sú bližšie popísané v Poznámke 2.24.

Okrem vyššie uvedeného sa Spoločnosť k 31. decembru 2025 zaviazala, že v prípade ukončenia pracovného pomeru zo strany Spoločnosti poskytne kľúčovému riadiacemu personálu odstupné v celkovej maximálnej výške 367 tis. EUR (k 31. decembru 2024: 495 tis. EUR).

Pôžičky poskytnuté spriazneným osobám:

(v tis. EUR)	Materská spoločnosť	Dcérske spoločnosti	Ostatné spriaznené strany
Stav k 1. januáru 2025	-	0	0
Poskytnuté úvery za obdobie	-	0	0
Splatené úvery za obdobie	-	0	0
Opravná položka k istine	-	-	-
Úrokový výnos	-	0	0
Prijaté úroky	-	0	-
Stav k 31. decembru 2025	-	0	0

Bližšie informácie o pôžičkách poskytnutých spriazneným osobám sú uvedené v Poznámke 8.

28. Prípadné ďalšie záväzky a ostatné finančné povinnosti

(i) Spoločnosť k 31. decembru 2025 nemá žiadne záväzky z ručenia. Spoločnosť nie je neobmedzene ručiacim spoločníkom v iných spoločnostiach.

(ii) Bankové záruky a iné záruky

Za spoločnosť Duslo, a.s. boli poskytnuté nasledovné ručenia:

- bankovú záruku v hodnote 510 tis. EUR voči Colnému úradu Bratislava na krytie colného dlhu poskytla Slovenská sporiteľňa, a.s., záruka je poskytnutá bez časového obmedzenia,
- banková záruka v hodnote 1 440 tis. EUR v prospech Ministerstva životného prostredia SR v zastúpení Slovenskej inovačnej a energetickej agentúry za poskytnutie nenávratného finančného príspevku na energetické úspory výroby vydaná Tatra bankou, a.s.. Záruka je platná do 30. novembra 2026,
- banková záruka v hodnote 1 504 tis. EUR v prospech SPP – distribúcia, a.s. za platby a za prístup do distribučnej siete a distribúciu plynu vystavila CITIBANK Europe, plc. Záruka je platná do 28. februára 2026,

- banková záruka v hodnote 4 000 tis. EUR v prospech ČEZ, a.s. je platobnou zárukou za dodávky elektriny vystavená Tatra bankou, a.s. Záruka je platná do 31. januára 2027,
- banková záruka v hodnote 4 000 tis. Eur v prospech Vodohospodárskej výstavby, š.p. poskytnutá za dodávky elektriny vystavená Tatra bankou, a.s. je platná do 28.2.2027,
- banková záruka v hodnote 900 tis. EUR v prospech OKTE, a.s. je platobná záruka za prístup a účasť na organizovanom krátkodobom cezhraničnom trhu s elektrinou vystavená Tatra bankou, a.s. Záruka je platná do 22.6.2026.

Vystavené záruky obchodnými partnermi prijaté Spoločnosťou k 31. decembru 2025 dosiahli hodnotu 13 159 tis. EUR a týkali sa záruky na záručnú dobu, záruky za zálohovú platbu a záruky za dobré vykonanie diela.

(iii) Zabezpečenie bankových úverov

Typ úveru	Forma ručenia	Veriteľ	Hodnota úveru k 31. decembru 2025 v tis. EUR
kontokorentný	vlastná blankozmenka	ČSOB, a.s.	5 182
kontokorentný	vlastná blankozmenka	VUB, a.s.	0
revolvingový	vlastná blankozmenka	VUB, a.s.	10 000
kontokorentný	vlastná blankozmenka	CITIBANK Europe,plc.	0
kontokorentný	vlastná blankozmenka	SLSP, a.s.	0
revolvingový	vlastná blankozmenka	UniCredit Bank, a.s.	0
kontokorentný	vlastná blankozmenka	Komerční banka, a.s.	0
revolvingový	vlastná blankozmenka	Syndikát (TTB, SLSP,UniCredit)	54 000
kontokorentný	-	Tatra banka, a.s.	0
revolvingový	-	ČSOB, a.s.	9 000
kontokorentný	-	Oberbank AG	0
revolvingový	-	Tatra banka, a.s.	0
VISA karty	-	Tatra banka, a.s.	3

(iv) Zmluvné záväzky z obstarania dlhodobého majetku

K 31. decembru 2025 nemala Spoločnosť zmluvné investičné výdavky na nehmotný majetok (k 31. decembru 2024: 0 tis. EUR). Na hmotný majetok zmluvné záväzky z obstarania dlhodobého majetku k 31. decembru 2025 boli vo výške 20 237 tis. EUR (k 31. decembru 2024: 23 335 tis. EUR).

(v) Neistota v oblasti slovenského daňového práva

Vzhľadom na to, že mnohé oblasti slovenského daňového práva doteraz neboli dostatočne overené praxou, existuje neistota v tom, ako ich budú daňové orgány aplikovať. Mieru tejto neistoty nie je možné kvantifikovať a zanikne až potom, keď budú k dispozícii právne precedensy, príp. oficiálne interpretácie príslušných orgánov. Vedenie Spoločnosti si nie je vedomé žiadnych okolností, v dôsledku ktorých by jej vznikol významný náklad.

(vi) Environmentálne záťaž

V Národnej rade Slovenskej republiky bol dňa 24. októbra 2011 schválený zákon č. 409/2011 Z.z. o environmentálnych záťažach, ktorý nadobudol účinnosť dňa 1. januára 2012. Za environmentálnu záťaž sa považuje historická kontaminácia pôdy a horninového prostredia nad mieru určitých kritérií. Do databázy prioritných identifikovaných environmentálnych záťaží je zaradená len skládka RSTO (Poznámka 18), prevádzkovaná Spoločnosťou do 30. júna 2009. Nakoľko Spoločnosť nedisponuje s informáciou o miere možného znečistenia jej ostatných pozemkov vo výrobných areáloch v Šali, v Strážskom a v Bratislave, nie je v súčasnosti možné odhadnúť prípadné ekonomické dopady vyplývajúce z prípadných ďalších environmentálnych záťaží.

29. Udalosti po dni, ku ktorému sa zostavuje účtovná závierka

Dňa 20. januára 2026 prišlo k zmene ovládajúcej osoby spoločnosti AGROFERT, a.s. na pána Wilfrieda Reinharda Elbsa, zvereneckého správcu RSVP TRUST, súkromný zverenecký fond, doručovacia adresa: Vinohradská 938/37, Vinohrady, 120 00 Praha 2, ktorý naďalej bude vykonávať práva a povinnosti jediného akcionára a vlastnícke práva k 100 % akciám spoločnosti AGROFERT, a.s., so sídlom Pyšelská 2327/2, 149 00 Praha 4, IČO: 26185610.

Mimo tejto udalosti nenastali iné významné udalosti vyžadujúce si zverejnenie.