

Duslo, a.s.
Individuálna účtovná závierka k 31. decembru 2020
zostavená podľa Medzinárodných štandardov
pre finančné výkazníctvo v znení prijatom Európskou úniou
a Správa nezávislého audítora

február 2021



KPMG Slovensko spol. s r. o.
Dvořákovo nábřeží 10
P. O. BOX 7
820 04 Bratislava 24
Slovakia

Telephone: +421 (0)2 59 98 41 11
Internet: www.kpmg.sk

Správa nezávislého audítora

Akcionárovi, dozornej rade a predstavenstvu spoločnosti Duslo, a. s.:

Správa z auditu účtovnej závierky

Názor

Uskutočnili sme audit účtovnej závierky spoločnosti Duslo, a. s. („Spoločnosť“), ktorá obsahuje výkaz o finančnej situácii k 31. decembru 2020, výkazy komplexného výsledku, zmien vlastného imania a peňažných tokov za rok končiaci sa k uvedenému dátumu, a poznámky účtovnej závierky, ktoré obsahujú súhrn významných účtovných zásad a účtovných metód.

Podľa nášho názoru, priložená účtovná závierka poskytuje pravdivý a verný obraz finančnej situácie Spoločnosti k 31. decembru 2020, výsledku jej hospodárenia a peňažných tokov za rok končiaci sa k uvedenému dátumu podľa Medzinárodných štandardov finančného výkazníctva v znení prijatom Európskou úniou.

Základ pre názor

Audit sme vykonali podľa medzinárodných audítorských štandardov (International Standards on Auditing, ISA). Naša zodpovednosť podľa týchto štandardov je uvedená v odseku Zodpovednosť audítora za audit účtovnej závierky. Od Spoločnosti sme nezávislí podľa ustanovení zákona č. 423/2015 Z. z. o štatutárnom audite a o zmene a doplnení zákona č. 431/2002 Z. z. o účtovníctve v znení neskorších predpisov („zákon o štatutárnom audite“) týkajúcich sa etiky, vrátane Etického kódexu audítora, relevantných pre náš audit účtovnej závierky a splnili sme aj ostatné požiadavky týchto ustanovení týkajúcich sa etiky. Sme presvedčení, že audítorské dôkazy, ktoré sme získali, poskytujú dostatočný a vhodný základ pre náš názor.

Zodpovednosť štatutárneho orgánu a osôb poverených správou a riadením za účtovnú závierku

Štatutárny orgán je zodpovedný za zostavenie tejto účtovnej závierky tak, aby poskytovala pravdivý a verný obraz podľa Medzinárodných štandardov finančného výkazníctva v znení prijatom Európskou úniou a za tie interné kontroly, ktoré považuje za potrebné na zostavenie účtovnej závierky, ktorá neobsahuje významné nesprávnosti, či už v dôsledku podvodu alebo chyby.

Pri zostavovaní účtovnej závierky je štatutárny orgán zodpovedný za zhodnotenie schopnosti Spoločnosti nepretržite pokračovať vo svojej činnosti, za opísanie skutočností týkajúcich sa nepretržitého pokračovania v činnosti, ak je to potrebné, a za použitie predpokladu nepretržitého pokračovania v činnosti v účtovníctve, ibaže by mal v úmysle Spoločnosť zlikvidovať alebo ukončiť jej činnosť, alebo by nemal inú realistickú možnosť než tak urobiť.



Osoby poverené správou a riadením sú zodpovedné za dohľad nad procesom finančného výkazníctva Spoločnosti.

Zodpovednosť audítora za audit účtovnej závierky

Našou zodpovednosťou je získať primerané uistenie, či účtovná závierka ako celok neobsahuje významné nesprávnosti, či už v dôsledku podvodu alebo chyby, a vydať správu audítora, vrátane názoru. Primerané uistenie je uistenie vysokého stupňa, ale nie je zárukou toho, že audit vykonaný podľa medzinárodných audítorských štandardov vždy odhalí významné nesprávnosti, ak také existujú. Nesprávnosti môžu vzniknúť v dôsledku podvodu alebo chyby a za významné sa považujú vtedy, ak by sa dalo odôvodnene očakávať, že jednotlivé alebo v súhrne by mohli ovplyvniť ekonomické rozhodnutia používateľov, uskutočnené na základe tejto účtovnej závierky.

V rámci auditu uskutočneného podľa medzinárodných audítorských štandardov, počas celého auditu uplatňujeme odborný úsudok a zachovávame profesionálny skepticizmus. Okrem toho:

- Identifikujeme a posudzujeme riziká významnej nesprávnosti účtovnej závierky, či už v dôsledku podvodu alebo chyby, navrhujeme a uskutočňujeme audítorské postupy reagujúce na tieto riziká a získavame audítorské dôkazy, ktoré sú dostatočné a vhodné na poskytnutie základu pre náš názor. Riziko neodhalenia významnej nesprávnosti v dôsledku podvodu je vyššie ako toto riziko v dôsledku chyby, pretože podvod môže zahŕňať tajnú dohodu, falšovanie, úmyselné vynechanie, nepravdivé vyhlásenie alebo obídenie internej kontroly.
- Oboznamujeme sa s internými kontrolami relevantnými pre audit, aby sme mohli navrhnúť audítorské postupy vhodné za daných okolností, ale nie za účelom vyjadrenia názoru na efektívnosť interných kontrol Spoločnosti.
- Hodnotíme vhodnosť použitých účtovných zásad a účtovných metód a primeranosť účtovných odhadov a uvedenie s nimi súvisiacich informácií, uskutočnené štatutárnym orgánom.
- Robíme záver o tom, či štatutárny orgán vhodne v účtovníctve používa predpoklad nepretržitého pokračovania v činnosti a na základe získaných audítorských dôkazov záver o tom, či existuje významná neistota v súvislosti s udalosťami alebo okolnosťami, ktoré by mohli významne spochybniť schopnosť Spoločnosti nepretržite pokračovať v činnosti. Ak dospejeme k záveru, že významná neistota existuje, sme povinní upozorniť v našej správe audítora na súvisiace informácie uvedené v účtovnej závierke alebo, ak sú tieto informácie nedostatočné, modifikovať náš názor. Naše závery vychádzajú z audítorských dôkazov získaných do dátumu vydania našej správy audítora. Budúce udalosti alebo okolnosti však môžu spôsobiť, že Spoločnosť prestane pokračovať v nepretržitej činnosti.
- Hodnotíme celkovú prezentáciu, štruktúru a obsah účtovnej závierky vrátane informácií v nej uvedených, ako aj to, či účtovná závierka zachytáva uskutočnené transakcie a udalosti spôsobom, ktorý vedie k ich vernému zobrazeniu.

S osobami poverenými správou a riadením komunikujeme okrem iného o plánovanom rozsahu a harmonograme auditu a o významných zisteniach auditu, vrátane všetkých významných nedostatkov internej kontroly, ktoré počas nášho auditu zistíme.

Správa k ďalším požiadavkám zákonov a iných právnych predpisov

Správa k iným informáciám, ktoré sa uvádzajú vo výročnej správe

Štatutárny orgán je zodpovedný za iné informácie. Iné informácie pozostávajú z informácií uvedených vo výročnej správe, zostavenej podľa požiadaviek zákona č. 431/2002 Z. z o účtovníctve v znení neskorších predpisov („zákon o účtovníctve“), ale nezahŕňujú účtovnú závierku a našu správu audítora k tejto účtovnej závierke. Náš názor na účtovnú závierku sa nevzťahuje na tieto iné informácie vo výročnej správe.

V súvislosti s auditom účtovnej závierky je našou zodpovednosťou oboznámenie sa s týmito inými informáciami uvedenými vo výročnej správe, ktorú sme obdržali pred dňom vydania správy audítora z auditu účtovnej závierky, a posúdenie, či tieto iné informácie nie sú vo významnom nesúlade s auditovanou účtovnou závierkou alebo našimi poznatkami, ktoré sme získali počas auditu účtovnej závierky, alebo sa inak zdajú byť významne nesprávne. Ak na základe nami vykonanej práce prideme k záveru, že tieto iné informácie sú významne nesprávne, vyžaduje sa, aby sme tieto skutočnosti uviedli.

V súvislosti s výročnou správou zákon o účtovníctve vyžaduje, aby sme vyjadrili názor na to, či sú tieto iné informácie uvedené vo výročnej správe v súlade s účtovnou závierkou zostavenou za to isté účtovné obdobie, a či výročná správa obsahuje informácie, ktorých uvedenie vyžaduje zákon o účtovníctve.

Na základe prác vykonaných počas auditu účtovnej závierky, podľa nášho názoru, vo všetkých významných súvislostiach:

- tieto iné informácie uvedené vo výročnej správe zostavenej za rok 2020 sú v súlade s účtovnou závierkou zostavenou za to isté účtovné obdobie,
- výročná správa obsahuje informácie, ktorých uvedenie vyžaduje zákon o účtovníctve.

Okrem toho zákon o účtovníctve vyžaduje, aby sme uviedli, či sme na základe našich poznatkov o Spoločnosti a situácii v nej, ktoré sme získali počas auditu účtovnej závierky, zistili v týchto iných informáciách uvedených vo výročnej správe významné nesprávnosti. V tejto súvislosti neexistujú zistenia, ktoré by sme mali uviesť.

4. marec 2021

Bratislava, Slovenská republika

Audítorská spoločnosť:
KPMG Slovensko spol. s r.o.
Licencia SKAU č. 96



Zodpovedný audítor:
Ivana Mazániková
Licencia SKAU č. 910

Výročná správa 2020

DUSLO[®]
ENERGY OF YOUR GROWTH



A. Profil spoločnosti

B. Správa predstavenstva

C. Finančná časť

C.1 Analýza majetku a záväzkov

C.2 Analýza výsledkov hospodárenia

C.3 Štruktúra Skupiny Duslo

D. Rozvoj ľudských zdrojov

E. Ochrana životného a pracovného prostredia spoločnosti

F. Predpokladaný budúci vývoj činnosti spoločnosti

G. Iné informácie

H. Udalosti po súvahovom dni

I. Účtovná závierka k 31. 12. 2020

- **Výkaz finančnej pozície**
- **Výkaz komplexného výsledku hospodárenia**
- **Výkaz zmien vlastného imania**
- **Výkaz peňažných tokov**
- **Poznámky k účtovnej závierke**

A. Profil spoločnosti

Obchodné meno: Duslo, a. s.
Sídlo: Administratívna budova ev. č. 1236, 927 03 Šaľa
IČO: 35 826 487
IČ DPH: SK2021607984

Dátum zápisu do OR: 28. 11. 2001

Právna forma: akciová spoločnosť

1. Hlavný výrobný program Duslo, a.s. tvoria najmä:

- priemyselné hnojivá
- gumárske chemikálie
- polyvinylacetátové disperzie a disperzné lepidlá
- špeciálne výrobky organickej a anorganickej chémie

Duslo, a.s. (ďalej aj „Duslo“ alebo „Spoločnosť“) svojou históriou patrí medzi najvýznamnejšie podniky v chemickom priemysle na Slovensku. História pôvodnej spoločnosti sa datuje od roku 1958, kedy sa položili základy nového závodu na výrobu dusíkatých hnojív. Od tohto roku Duslo prešlo niekoľkými transformáciami, až kým v roku 2006 nedošlo k zániku tejto spoločnosti zlúčením s materskou spoločnosťou Avion Invest, a.s. Šaľa k 1. 7. 2006.

Následne materská spoločnosť ku dňu zlúčenia zmenila názov z Avion Invest, a.s. na Duslo, a.s. a pokračuje v predmete činnosti pôvodnej spoločnosti.

Od roku 2005 spoločnosť Duslo patrí do medzinárodného koncernu AGROFERT, a.s. („Skupina“), ktorý globálne pôsobí najmä v chemickom, poľnohospodárskom a potravinárskom priemysle a zostavuje konsolidovanú účtovnú závierku za najväčšiu skupinu podnikov.

B. Správa predstavenstva

Vážené dámy, vážení páni,

dovoľte mi informovať Vás, prostredníctvom tejto Výročnej správy, o podnikateľskej činnosti a stave majetku spoločnosti Duslo, a.s. za rok 2020.

Uplynulý rok bol rokom výnimočným nielen z pohľadu podnikateľského prostredia, ale aj z pohľadu celospoločenského. Vyhlásenie pandémie WHO kvôli šíreniu vírusu COVID-19 zasiahlo začiatkom roka výrazným spôsobom všetky oblasti nášho života, pričom pre mnohé odvetvia to malo úplne fatálne následky. Veľa ľudí prišlo o prácu, o svoje podnikanie, o svoje plány, zastavil sa spoločenský život, zatvorili sa školy, športoviská, výrazným spôsobom sa obmedzil cestovný ruch.

Našťastie, na chod a fungovanie našej spoločnosti pandémie nemala zásadný vplyv, aj keď sme museli čeliť mnohým výzvam. Dodržiavanie nariadení Úradu verejného zdravotníctva (ÚVZ) a plnenie veľkého množstva rýchlo sa meniacich opatrení, zameraných na ochranu zdravia našich zamestnancov a ich rodín pred šírením nákazy, si vyžadovalo veľké úsilie, ale aj nemalé finančné prostriedky. Či už sa jednalo o zabezpečovanie ochranných a dezinfekčných prostriedkov, o zabezpečovanie dodržiavania opatrení v zmysle zavedeného covidového semafora, až po organizovanie testovania našich zamestnancov a ich rodinných príslušníkov v priestoroch Dusla.

Aj keď to bolo niekedy veľmi náročné, podarilo sa nám udržať v chode väčšinu kľúčových prevádzok a dosiahnuť hospodársky výsledok pred zdanením vo výške 11 491 tis. EUR, celkové tržby boli vo výške 353 117 tis. EUR, objem investícií 34 863 tis. EUR.

Pandémia čiastočne zasiahla fungovanie organickej časti výroby, kde sme boli nútení obmedziť výrobu gumárenských chemikálií z dôvodu poklesu výroby pneumatík u našich zákazníkov. Táto skutočnosť prispela k zhoršeniu už aj tak veľmi náročnej situácie na trhu s organickými produktami. Pokles realizačných cien takmer u všetkých produktov zaznamenala tiež anorganická časť výroby. Zároveň tu však došlo k poklesu cien vstupov a k miernemu nárastu objemu výroby a predaja, čo spôsobilo, že anorganika ukončila rok v pozitívnych číslach. A to aj napriek tomu, že počas roka sme museli čeliť štyrom mimoriadnym odstávkam výroby čpavku, ktorej opätovné uvedenie do prevádzky znamenalo výrazné zvýšenie nákladov.


Finančná situácia spoločnosti k 31.12.2020 bola stabilná, celková zadlženosť bola na úrovni 44,45 %, čerpanie úverov a pôžičiek na úrovni 182,7 mil. EUR, z toho dlhodobý úver nad 1 rok vo výške 47,1 mil. EUR. Všetky finančné podmienky bánk, vyplývajúce z poskytnutého dlhodobého úveru, boli splnené.

K 31.12.2020 pracovalo v našej spoločnosti 1 973 zamestnancov na pracoviskách v Šali, v Strážskom a v Bratislave. Percento fluktuácie je v Dusle dlhodobo nízke, a to predovšetkým vďaka aktívnej personálnej politike, zameranej na stabilizáciu a udržanie pracovnej sily.

K 31.12.2020 Duslo, a.s. ovládalo štyri dcérske spoločnosti: VUCHT, a.s., Duslo Energy, s.r.o., Fert-Trade, s.r.o a FERT-TRADERO, SRL.

Plán na rok 2021 predpokladá dosiahnutie hospodárskeho výsledku pred zdanením vo výške 13,2 mil. EUR, tržieb vo výške 389 mil. EUR a plán investícií je na úrovni 34,8 mil. EUR.

Pri tvorbe plánu na rok 2021 sme dúfali a aj očakávali, že slová „pandémia“ alebo „COVID-19“ sa postupne vytratia z nášho života a vrátíme sa do starých koľají. Napriek tomu, že sa tak zatiaľ nestalo, nepodliehame panike a veríme, že sa nám podarí splniť plánované hodnoty, udržať zamestnanosť v našej spoločnosti na súčasnej úrovni a byť tak aj naďalej kvalitným a spoľahlivým zamestnávateľom a partnerom pre našich odberateľov.


Ing. Petr Bláha
podpredseda predstavenstva
Duslo, a.s.

C. Finančná časť

C.1 Analýza majetku a záväzkov

Spoločnosť Duslo, a.s. zostavila za účtovné obdobie roku 2020 individuálnu účtovnú závierku v súlade s Medzinárodnými štandardmi pre finančné výkazníctvo platnými v Európskej únii.

Podľa účtovnej závierky k 31.12.2020 Spoločnosť evidovala majetok vo výške 650 741 tis. EUR (k 31.12.2019 vo výške 696 599 tis. EUR), z toho dlhodobé aktíva vo výške 541 091 tis. EUR (k 31.12.2019 vo výške 558 146 tis. EUR) a obežný majetok v čiastke 109 650 tis. EUR (k 31.12.2019 vo výške 138 453 tis. EUR). Oproti porovnateľnému obdobiu minulého roka sa majetok Spoločnosti za rok 2020 znížil o 45 858 tis. EUR, z toho dlhodobé aktíva klesli o 17 055 tis. EUR najmä z dôvodu vyšších odpisov z realizovaných investičných akcií za ostatné obdobia a obežné aktíva klesli o 28 803 tis. EUR z dôvodu poklesu finančných prostriedkov, pohľadávok a zásob.

Štruktúra aktív k 31.12.2020 (v tis. EUR)	Stav k 31. decembru	
	2020	2019
Obežné aktíva		
Peňažné prostriedky a peňažné ekvivalenty	1 135	13 998
Emisné kvóty	6 350	4 553
Pohľadávky z obchodného styku a iné pohľadávky	52 182	60 016
Krátkodobé nefinančné pohľadávky	102	1 533
Pohľadávka z dane z príjmu	12	-
Zásoby	49 869	58 353
	109 650	138 453
Dlhodobé aktíva		
Dlhodobý hmotný majetok	522 399	536 270
Právo na užívanie	11 764	13 951
Nehmotný majetok	2 018	2 990
Investície do nehnuteľností	1 594	1 619
Finančné investície	3 128	3 128
Dlhodobé nefinančné pohľadávky	188	188
	541 091	558 146
Spolu aktíva	650 741	696 599

V štruktúre kapitálu vlastný kapitál sa zvýšil o 9 113 tis. EUR na 361 459 tis. EUR, t. j. o hospodársky výsledok za rok 2020.

Cudzí kapitál zaznamenal pokles o 54 971 tis. EUR na 289 282 tis. EUR v dôsledku splatenia časti úverov.

Štruktúra vlastného imania a záväzkov k 31.12.2020

(v tis. EUR)	Stav k 31. decembru	
	2020	2019
Krátkodobé záväzky		
Záväzky z obchodného styku a iné záväzky	42 556	40 842
Krátkodobé záväzky z leasingu	2 295	2 519
Rezervy	567	1 420
Rezerva na emisie	6 350	6 451
Splatná daň z príjmov	-	-
Úvery a pôžičky	155 638	132 288
	207 406	183 520
Dlhodobé záväzky		
Dlhodobé záväzky	5 228	4 331
Dlhodobé záväzky z leasingu	9 605	11 511
Rezervy	5 476	5 476
Úvery a pôžičky	47 115	127 308
Odložený daňový záväzok	14 452	12 107
	81 876	160 733
Vlastné imanie		
Základné imanie	102 427	102 427
Zákonný rezervný fond	21 398	21 398
Nerozdelený zisk	237 634	228 521
	361 459	352 346
Spolu vlastné imanie a záväzky	650 741	696 599

C.2 Analýza výsledkov hospodárenia

Tržby za vlastné výrobky, tovary a služby v roku 2020 dosiahli výšku 353 117 tis. EUR (v roku 2019 výšku 398 071 tis. EUR), čo znamená pokles o 11,3 % v porovnaní s rokom 2019, Pokles tržieb bol spôsobený poklesom predajných cien výrobkov anorganickej chémie a poklesom objemu predaja a predajných cien výrobkov organickej chémie. Nárast objemu predaja výrobkov anorganickej chémie nedokázal tento pokles kompenzovať. Rozhodujúci podiel na tržbách (78%) mal predaj výrobkov anorganickej chémie.

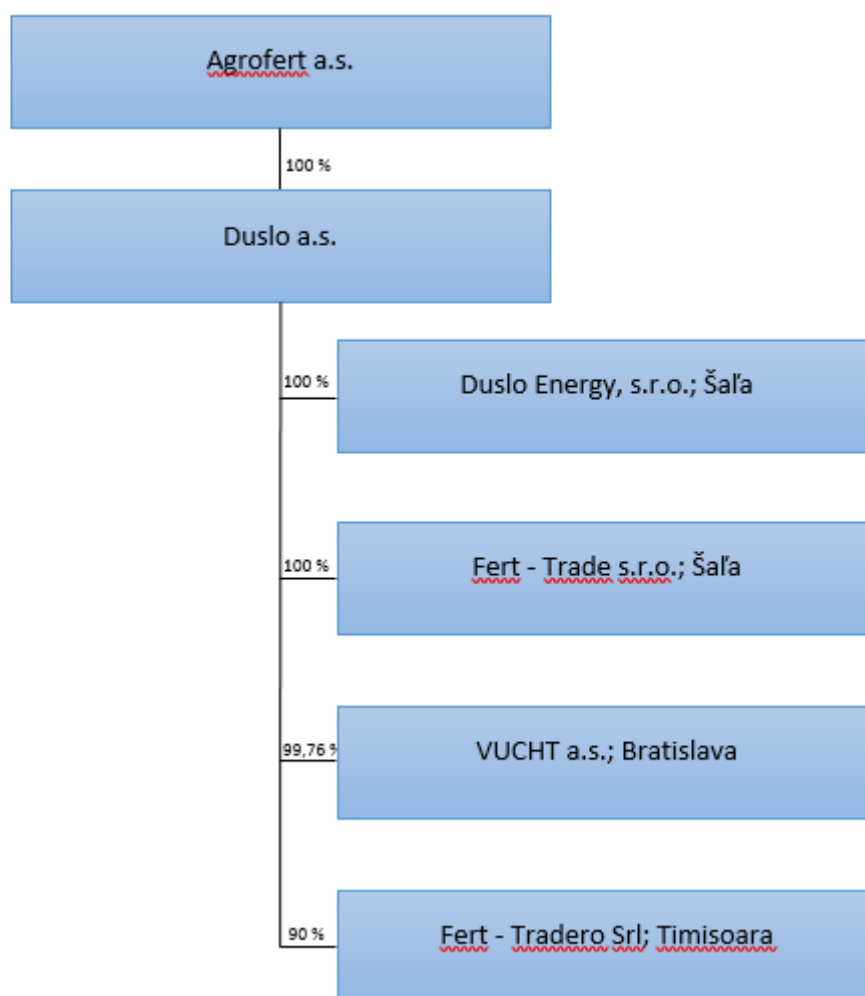
Hospodársky výsledok pred zdanením dosiahol úroveň 11 491 tis. EUR, čo je mierny nárast oproti predchádzajúcemu roku o 876 tis. EUR. Aj napriek nižším tržbám, vyššej nákupnej cene elektrickej energie, vyššej cene emisných povoleniek a nárastu nákladov na pracovnú silu, spoločnosť dosiahla vyšší Hospodársky výsledok pred zdanením vďaka medziročnému poklesu ceny kľúčovej vstupnej suroviny - zemného plynu, nižším cenám hlavných surovín organickej chémie a nižším odpisom dlhodobého nehmotného majetku a dlhodobého hmotného majetku.

Duslo, a.s. svoju produkciu predáva do takmer päťdesiatich krajín sveta, čo potvrdzuje aj podiel exportu, ktorý dosiahol 78 % z celkového objemu tržieb.

Stručný prehľad o výsledku hospodárenia k 31.12.2020

(v tis. EUR)	Rok končiaci k 31. decembru	
	2020	2019
Tržby	353 117	398 071
Prevádzkové náklady	338 179	383 020
Prevádzkový hospodársky výsledok	14 938	15 051
Finančné náklady, netto	-3 447	-4 436
Zisk pred zdanením	11 491	10 615
Daň z príjmov	-2 378	-2 196
Hospodársky výsledok bežného obdobia	9 113	8 419
Ostatný súhrnný výsledok	0	0
Súhrnný hospodársky výsledok bežného obdobia	9 113	8 419

C.3 Štruktúra Skupiny Duslo



D. Rozvoj ľudských zdrojov

Personalistika a mzdy

K 31.12.2020 pracovalo v Duslo, a.s. 1973 zamestnancov, z toho 352 žien (17,8 % z celkového počtu) a 1 621 mužov; 1 517 zamestnancov v kategórii R (77 % z celkového počtu) a 456 zamestnancov v kategórii T. Medziročne došlo k poklesu o 26 zamestnancov, najmä z kategórie T.

Rok 2020 bol rokom pandémie COVID-19, preto boli mnohé procesy modifikované. V oblasti personalistiky sme pozornosť venovali sledovaniu nových opatrení hlavného hygienika SR a ich zavádzaniu do praxe. V prvom polroku sme zvýšený dôraz kládli na zabezpečenie OOPP pre zamestnancov.

Prijímanie nových zamestnancov bolo obmedzené, vo väčšej miere sa začal využívať inštitút práce z domu, tzv. home-office. Zmenoví zamestnanci reagovali na pandemickú situáciu v prípade pozitivity väčšieho počtu zamestnancov z jednej zmeny tým, že vypomáhali aj na iných zmenách.

V oblasti motivácie a odmeňovania zamestnancov bolo ťažko predvídateľné, ako sa bude situácia s pandemiou vo väzbe na trhy vyrábaných komodít vyvíjať. Z tohto dôvodu sme predĺžili platnosť podnikovej kolektívnej zmluvy bez garantovaného navýšenia miezd. Celková priemerná nominálna mesačná mzda bez miezd TOP manažmentu dosiahla úroveň 1 536 €. V robotníckych kategóriách bola priemerná mzda vo výške 1 402 €. K nárastu miezd oproti minulému obdobiu došlo najmä z dôvodu legislatívneho zvýšenia príplatkov za prácu vykonávanú v noci, v sťaženom pracovnom prostredí, v sobotu a v nedeľu.

Vzdelávanie

Čerpanie finančných prostriedkov rovnako ako aj iné oblasti boli ovplyvnené prebiehajúcou pandemiou koronavírusu. Vzdelávacie podujatia sa uskutočňovali väčšinou dištančne, okrem napr. školení na obsluhu rozličných vyhradených technických zariadení. Celkové náklady boli z dôvodu obmedzení realizácie vzdelávacích aktivít čerpané na menej ako polovicu z plánovaných.

Na preškolenie v oblasti získavania a prehlbovania odborných spôsobilostí zamestnancov v robotníckych profesiách bolo vynaložených 83 % finančných prostriedkov, určených na vzdelávanie.

Spolupráca so školami

Duslo a Spojená škola pokračovali v spolupráci – vo finančnej a materiálnej podpore študentov vybraných technických odborov. V roku 2020 bola podpora značne obmedzená, napr. praktický výcvik študentov počas školského roku sa uskutočnil iba v dĺžke niekoľkých týždňov.

Začiatkom roka malo uzatvorený záväzok o nástupe do podniku 75 študentov 1. až 4. ročníka Spojenej školy. Po skončení štúdia nastúpilo v letných mesiacoch do svojho prvého zamestnania v Duslo, a.s. 20 laborantiek, chemikov, strojníkov, zámočníkov či elektrikárov, ďalší pokračovali v štúdiu na vysokej škole.

Na jeseň roku 2020 malo uzatvorený záväzok o nástupe do podniku po ukončení štúdia celkom 60 študentov.

Duslo, a.s. naďalej spolupracuje s Fakultou chemickej a potravinárskej technológie Slovenskej technickej univerzity.

Študenti viacerých vysokých škôl, najmä technického zamerania, absolvovali v roku 2020 odbornú prax na pracoviskách spoločnosti. Aktívne participovali na návrhoch technologických riešení vo výrobných prevádzkach alebo na finančných analýzach či rozboroch na finančnom úseku.

Sociálna starostlivosť

Duslo, a.s. patrí medzi firmy, ktoré kontinuálne orientujú investície smerom k zlepšeniu stavu životného a pracovného prostredia a k skvalitňovaniu vybavenosti zamestnancov osobnými ochrannými pracovnými pomôckami, či novými benefitmi.

Aj napriek nepriaznivej pandemickej situácii v roku 2020 poskytovalo Duslo, a.s. zamestnancom osvedčené benefity, napr. príspevok na stravovanie, na sociálnu výpomoc počas dlhodobej práceneschopnosti a

v nepriaznivej životnej situácii, na doplnkové dôchodkové sporenie, príspevok za získanie Janského plakety, možnosť nákupu tovarov či služieb za výhodné ceny - pohonné hmoty, SIM karty, osobné automobily, poistenie osôb či majetku.

Nemalé finančné prostriedky boli vynaložené na ochranu zdravia zamestnancov – dezinfekčné prostriedky, ochranné rúška či štíty, ochranné rukavice, germicídne žiariče. Koncom roku podnik v rámci celoslovenského plošného testovania testoval antigénovými testami na ochorenie COVID-19 zamestnancov, ich rodinných príslušníkov a tiež pracovníkov partnerských spoločností pôsobiacich v areáli Duslo, a.s.

Ostatné aktivity ako napr. Zamestnanecký deň, bowlingová liga, futbalový turnaj, súťaž vo varení gulášov, mikulášske popoludnie museli byť pre pandemickú situáciu zrušené.

Bežecký klub Duslo už niekoľko rokov reprezentuje podnik na Slovensku i v zahraničí. V roku 2020 absolvovali bežci s podporou podniku desiatky podujatí, z toho niektoré virtuálne.

Zdravotná starostlivosť

Aj poskytovanie zdravotnej starostlivosti bolo poznamenané pandemickou situáciou. Dni zdravia museli byť zrušené. Mnohé vyšetrenia uhrádzané v minulosti zo sociálneho fondu sa nedali realizovať pre vydané opatrenia hlavného hygienika SR. Zo zostávajúcich boli rovnako ako v minulom roku najviac využívané starostlivosť o chrup - panoramatický rtg snímok zubov a dentálna hygiena, odstraňovanie kožných znamienok a rehabilitácia.

Príspevok na rekreáciu v domácich rekreačných zariadeniach bol vyplatený 570 zamestnancom v súhrnnej výške 119 907 €; v porovnaní s rokom 2019 si nárok uplatnilo o 132 zamestnancov menej, čo bolo spôsobené pandémiou.

V podnikovej poliklinike sa začali rekonštrukčné práce v rehabilitačných priestoroch – v časti vodoliečby.

V roku 2020 sa v poliklinike uskutočnilo darovanie krvi, ktorého sa zúčastnilo 33 darcov. Ich humánny čin si zaslúži pozornosť a poďakovanie, najmä v období, aké sme v minulom roku všetci prežívali.

Zamestnanci a ich rodiny sa zúčastňovali zľavnených rekreačných a rekondičných pobytov v Piešťanoch, v Sklených Tepliciach, v Nimnici a v Mýte pod Ďumbierom.

Spoločenská zodpovednosť

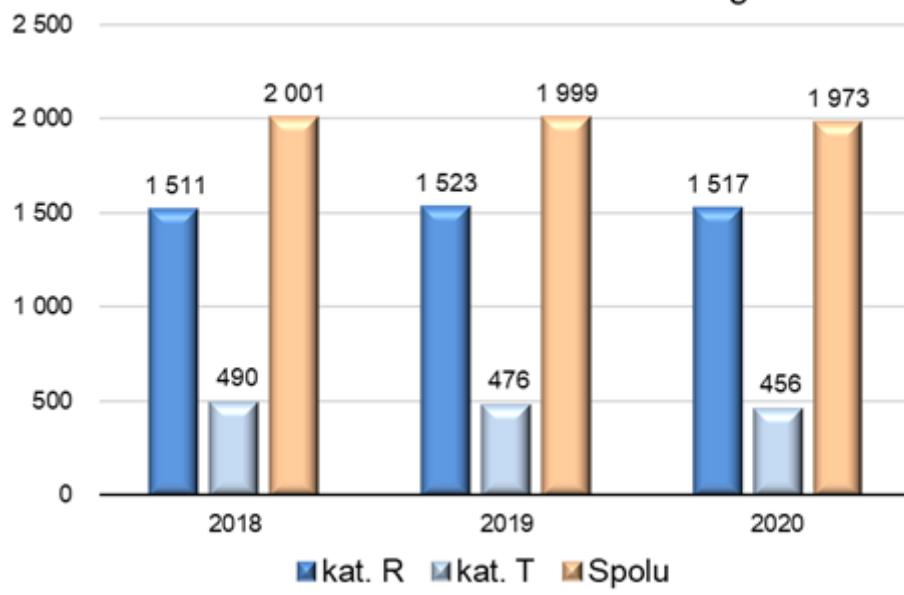
Pandemická situácia spôsobila, že mnohé osobné aktivity nebolo možné absolvovať. Napriek tomu si podnik naďalej plnil všetky finančné povinnosti voči športovým klubom HK Slovan Duslo Šaľa a FK Slovan Duslo Šaľa, ale aj iným spolupracujúcim subjektom v sociálnej oblasti.

V tejto neľahkej dobe podnik realizoval svoju spoločenskú zodpovednosť počas celoštátneho testovania na ochorenie COVID-19 antigénovými testami. V rámci neho dňa 31. októbra 2020 pracovali v priestoroch podnikovej polikliniky tri odberové tímy, ktoré boli k dispozícii rodinným príslušníkom našich zamestnancov a obyvateľom okolitého regiónu. Tento benefit pre región bol mimoriadne vysoko oceňovaný nielen na sociálnej sieti, ale aj medzi našimi zamestnancami a okolitými samosprávami.

Základným školám a samosprávam sme bezplatne dodali dezinfekčné prostriedky, vďaka čomu mohli fungovať, aj keď v obmedzenom režime.

O dianí v podniku sú zamestnanci podniku i verejnosť pravidelne informovaní v podnikových novinách, na webovej stránke Duslo, a.s. a na sociálnych sieťach.

Stav zamestnancov k 31.12. - kategórie



E. Ochrana životného a pracovného prostredia spoločnosti

V spoločnosti je jednotne pre pracoviská v Šali, v Bratislave a v Strážskom implementovaný a certifikovaný systém integrovaného manažérstva, ktorý zastrešuje kvalitu, životné prostredie, manažment bezpečnosti a ochrany zdravia pri práci a systém energetického manažérstva. Jedným zo základných predpokladov udržania certifikátov je súlad a dodržiavanie legislatívnych požiadaviek pre dané oblasti. Zabezpečenie trvalého súladu si vzhľadom na neustále zmeny legislatívy vyžaduje systémový prístup a minimálne strednodobé plánovanie v rámci rozvojových zámerov spoločnosti.

Duslo a.s. má právo používať logo RESPONSIBLE CARE – Zodpovedná starostlivosť, udeľované spoločnostiam Zväzom chemického a farmaceutického priemyslu SR, ktoré majú a naplňajú program zameraný na zvyšovanie ochrany zdravia a životného prostredia a bezpečnosti vo všetkých činnostiach spojených s podnikaním v chemickom priemysle.

Trvalo vysoká pozornosť popri rozvojových aktivitách je v spoločnosti venovaná všetkým zložkám životného a pracovného prostredia.

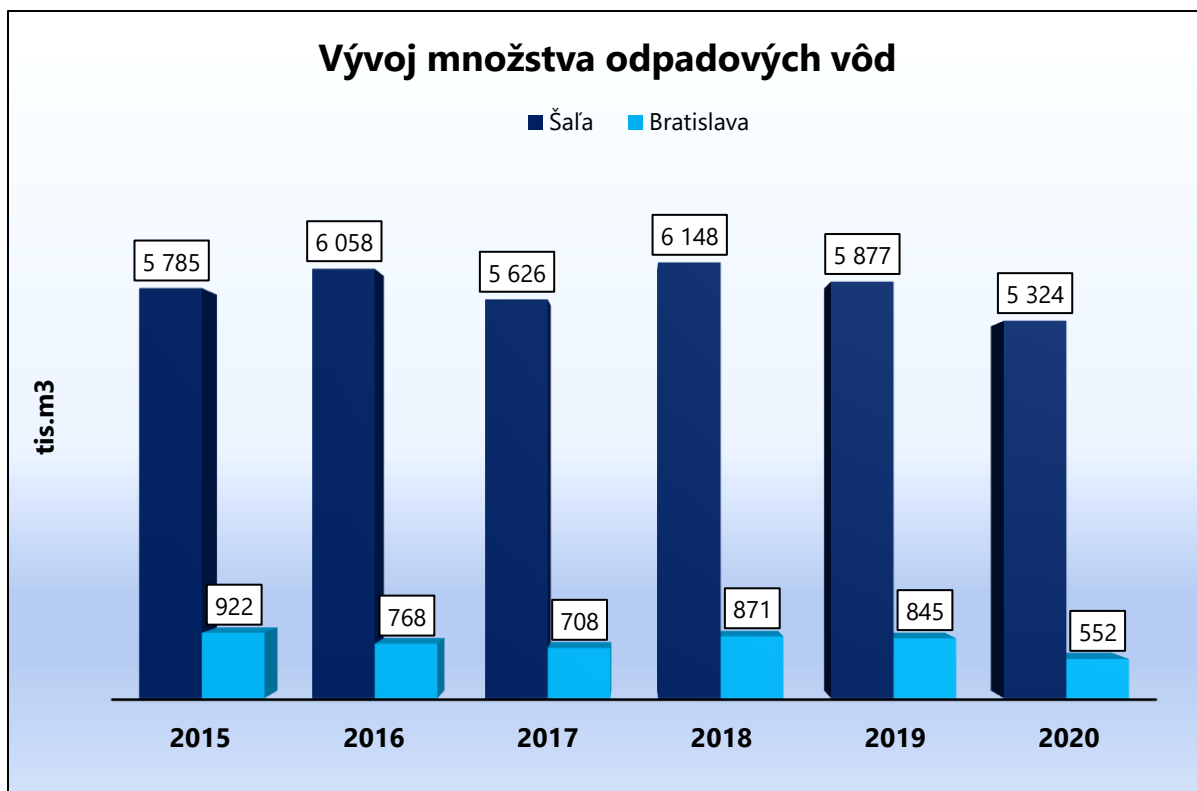
V oblasti znečisťovania ovzdušia sú nainštalované vhodné a účinné odlučovacie zariadenia podľa druhu znečisťujúcej látky, ktoré minimalizujú emisie do ovzdušia. Množstvá vypustených emisií zo zariadení sú monitorované v zmysle platnej legislatívy a príslušných integrovaných povolení. Všetky zdroje znečistenia sú prevádzkované v súlade so stanovenými emisnými limitmi.

V rozvojovom programe spoločnosti sú zaradené ďalšie akcie, ktorými sa zníži zaťaženie ovzdušia v okolí spoločnosti. Duslo, a.s. prevádzkuje automatický imisný monitorovací systém v obci Trnovec nad Váhom, ktorého namerané hodnoty sú online prenášané na web stránku Duslo, a.s. Stav životného prostredia, emisie do ovzdušia, vôd a produkcia odpadov sú mesačne zverejňované na internetovej stránke spoločnosti a v Šali aj na informačnej tabuli pred mestským úradom, kde sú k dispozícii širokej verejnosti.

V oblasti ochrany vôd sa pozornosť zameriava na znižovanie obsahu znečistenia v odpadových vodách vypúšťaných do povrchových tokov, kde sa zrealizovali viaceré investične náročné akcie, ktorými sa zabezpečilo zníženie obsahu znečistenia vo vypúšťaných odpadových vodách a súlad s legislatívnymi požiadavkami na nakladanie s vodami. Duslo, a.s. prevádzkuje v Šali mechanicko-biologickú čistiareň odpadových vôd. V Bratislave je v trvalej prevádzke čistiareň po rekonštrukcii existujúcej mechanicko - chemickej čistiarne odpadových vôd s dostavbou biologického a terciálneho stupňa čistenia. Obidve čistiarne dosahujú stanovené parametre.

Nakladanie s odpadmi v spoločnosti je vysoko sofistikované a v plnom súlade s princípmi hierarchie odpadového hospodárstva, t. j. pri všetkých druhoch odpadov sa uprednostňuje recyklácia a zhodnocovanie pred zneškodňovaním. Zhromažďovanie, triedenie a zvoz odpadov podľa spôsobu ďalšieho nakladania je zabezpečené kontajnerovým systémom. Duslo, a.s. ako jedna z mála spoločností na Slovensku, prevádzkuje vlastnú spaľovňu odpadov na vysokej technickej úrovni, spĺňajúcu požiadavky BAT. Spaľovňa odpadov je zariadenie na zhodnocovanie odpadov – R1. Spáliteľné, inak nevyužiteľné odpady sú termicky zhodnocované v podnikovej spaľovni odpadov. Voľná kapacita spaľovne odpadov je poskytovaná pre externé organizácie. V r. 2020 bolo v spaľovni zhodnotených 2189 ton odpadov zo spoločnosti a 2407 ton odpadov od externých organizácií.

Zneškodnenie odpadov produkovaných na pracoviskách Duslo, a.s., ktoré nie je možné termicky zhodnotiť resp. zhodnotiť vhodným spôsobom, je zabezpečené na externých skládkach odpadov, pre prevádzku ktorých sú vydané príslušné povolenia.



Pre všetky prevádzky podliehajúce zákonu o integrovanej prevencii a kontrole znečisťovania životného prostredia sú vydané platné integrované povolenia.

Aktivity súvisiace s ochranou životného prostredia si ročne vyžadujú niekoľko miliónové výdavky na modernizáciu výrobných zariadení a technológií, činnosť zariadení slúžiacich k zachytávaniu emisií a ich monitoring. Je samozrejmé, že sa pritom dbá aj na neustále zvyšovanie bezpečnosti prevádzkovaných zariadení a ochranu okolia spoločnosti.

Spoločnosť má technicky zabezpečený a odborne vysokokvalifikovaný závodný hasičský útvar, ktorého jedna hasičská stanica je v Šali a druhá v Bratislave. Hasiči týchto útvarov sú pripravení v prípade potreby pomôcť aj pri hasení požiaru mimo areálov spoločnosti.

Dispečingové pracovisko v Šali je centrálnym koordinačným centrom Slovenskej republiky pre dopravný nehodový informačný systém (DINS), týkajúci sa prepravy nebezpečného tovaru. Zároveň plní koordinačnú funkciu aj na medzinárodnej úrovni, ako národné ICE centrum.

Ochranu zamestnancov spoločnosti pred únikom nebezpečných látok zabezpečuje ich monitorovací systém, ktorý je spolu s autonómnym systémom varovania a vyznutenia obyvateľstva zaradený aj do siete civilnej ochrany obyvateľstva.

F. Predpokladaný budúci vývoj činnosti Spoločnosti

Prvoradým cieľom Spoločnosti v roku 2021, ako aj v ďalších rokoch je zabezpečenie plynulého a bezporuchového chodu výrobných zariadení jednotlivých prevádzok, zachovanie ziskovosti výroby a predaja produktov anorganickej a organickej chémie, ako aj aktívna personálna politika, zameraná na stabilizáciu a zabezpečenie kvalitnej pracovnej sily.

Ochrana životného prostredia bude pre spoločnosť jedným z rozhodujúcich kritérií aj pri investovaní do rozvoja a obnovy výrobných zariadení v nasledujúcich rokoch.

Plán na rok 2021 predpokladá dosiahnutie hospodárskeho výsledku pred zdanením na úrovni 13 260 tis. EUR, pri celkovom plánovanom objeme tržieb vo výške 389 045 tis. EUR. Výška plánovaných investícií je na úrovni 34 800 tis. EUR.

G. Iné informácie

Spoločnosť výskumnú a vývojovú činnosť, zameranú na inovácie a skvalitňovanie produktov zabezpečuje prostredníctvom dcérskej spoločnosti VUCHT, a.s. Bratislava. V roku 2020 výdavky na činnosť v oblasti výskumu a vývoja predstavovali čiastku 1 666 tis. EUR (v roku 2019 hodnotu 1 431 tis. EUR).

Dňa 26. mája 2020 rozhodlo Valné zhromaždenie Spoločnosti o vysporiadaní hospodárskeho výsledku za rok 2019 - zisk vo výške 8 419 tis. EUR - preúčtovaním na účet nerozdelených ziskov minulých rokov.

Návrh predstavenstva spoločnosti na vysporiadanie VH za rok 2020 :

Výsledok hospodárenia po zdanení vo výške 9 113 tis. EUR (podľa zásad IFRS) vysporiadať na nerozdelené zisky minulých období.

Spoločnosť nemá v zahraničí žiadne organizačné zložky.

Spoločnosť v roku 2020 nenadobudla vlastné akcie, resp. dočasné listy, ani akcie, resp. dočasné listy materskej účtovnej jednotky.

H. Udalosti po súvahovom dni





Po súvahovom dni nenastali ďalšie významné udalosti vyžadujúce si zverejnenie, okrem tých, ktoré sú uvedené v Poznámkach v bode 30.

I. Účtovná závierka k 31. 12. 2020

- Súvaha
- Súhrnný výkaz ziskov a strát
- Výkaz zmien vo vlastnom imaní
- Výkaz peňažných tokov
- Poznámky k účtovnej závierke



**Individuálna účtovná zvierka Duslo, a.s.
k 31. decembru 2020
zostavená v súlade s
Medzinárodnými štandardmi
pre finančné výkazníctvo platnými v Európskej únii**

Deň zostavenia účtovnej zvierky	Podpisový záznam členov štatutárneho orgánu účtovnej jednotky	Podpisový záznam osoby zodpovednej za zostavenie účtovnej zvierky	Podpisový záznam osoby zodpovednej za vedenie účtovníctva
28. 2. 2021	 Ing. Petr Bláha podpredseda predstavenstva  Ing. Kvetoslava Trenčianska členka predstavenstva	 Ing. Ingrid Ligačová vedúca Odboru hlavného účtovníka	 Ing. Ingrid Ligačová vedúca Odboru hlavného účtovníka

Obsah

Výkaz finančnej pozície.....	1
Výkaz komplexného výsledku hospodárenia.....	2
Výkaz zmien vlastného imania.....	3
Výkaz peňažných tokov.....	4
Poznámky k účtovnej zavierke	5
1. Všeobecné údaje.....	5
2. Východiská pre zostavenie účtovnej zavierky.....	5
3. Riadenie finančného rizika	19
4. Zásadné účtovné odhady a rozhodnutia.....	25
5. Oceňovanie reálnou hodnotou	27
6. Peňažné prostriedky a peňažné ekvivalenty.....	28
7. Emisné kvóty	28
8. Pohľadávky z obchodného styku a iné pohľadávky	29
9. Zásoby.....	33
10. Dlhodobý hmotný majetok.....	34
10.1 Dlhodobý hmotný majetok - vlastný	34
10.2 Dlhodobý majetok – Právo na užívanie (PU)	36
11. Investície do nehnuteľností	37
12. Nehmotný majetok	38
13. Poistenie dlhodobého majetku	38
14. Finančné investície v dcérskych spoločnostiach a spoločných podnikoch.....	39
15. Odložené daňové pohľadávky a záväzky.....	40
16. Záväzky z obchodného styku a iné záväzky	41
17. Úvery a pôžičky	42
18. Rezervy	42
19. Vlastné imanie	44
20. Výnosy.....	45
21. Mzdové náklady a ostatné náklady spojené so zamestnancami	45
22. Služby.....	46
23. Ostatné prevádzkové náklady a výnosy.....	46
24. Finančné náklady a výnosy	47
25. Daň z príjmov	47
26. Peňažné toky z prevádzkovej činnosti	47
27. Transakcie so spriaznenými osobami	48

28.	Prípadné ďalšie záväzky a ostatné finančné povinnosti	51
29.	Podmienené aktíva.....	52
30.	Udalosti po dni, ku ktorému sa zostavuje účtovná zvierka	52

Výkaz finančnej pozície

(v tis. EUR)	Poznámka	Stav k 31. decembru	
		2020	2019
AKTÍVA			
Obežné aktíva			
Peňažné prostriedky a peňažné ekvivalenty	6	1 135	13 998
Emisné kvóty	7	6 350	4 553
Pohľadávky z obchodného styku a iné pohľadávky	8	52 182	60 016
Krátkodobé nefinančné pohľadávky	8	102	1 533
Pohľadávka z dane z príjmu		12	-
Zásoby	9	49 869	58 353
		109 650	138 453
Dlhodobé aktíva			
Hmotný majetok	10	522 399	536 270
Právo na užívanie majetku	10	11 764	13 951
Nehmotný majetok	12	2 018	2 990
Investície do nehnuteľností	11	1 594	1 619
Finančné investície	14	3 128	3 128
Dlhodobé nefinančné pohľadávky		188	188
		541 091	558 146
Spolu aktíva		650 741	696 599
ZÁVÄZKY A VLASTNÉ IMANIE			
Krátkodobé záväzky			
Záväzky z obchodného styku a iné záväzky	16	42 556	40 842
Krátkodobé záväzky z leasingu	16	2 295	2 519
Rezervy	18	567	1 420
Rezerva na emisie	18	6 350	6 451
Splatná daň z príjmov		-	-
Úvery a pôžičky	17	155 638	132 288
		207 406	183 520
Dlhodobé záväzky			
Dlhodobé záväzky		5 228	4 331
Dlhodobé záväzky z leasingu		9 605	11 511
Rezervy	18	5 476	5 476
Úvery a pôžičky	17	47 115	127 308
Odložený daňový záväzok	15	14 452	12 107
		81 876	160 733
Vlastné imanie			
Základné imanie	19	102 427	102 427
Zákonný rezervný fond	19	21 398	21 398
Nerozdelený zisk	19	237 634	228 521
		361 459	352 346
Spolu vlastné imanie a záväzky		650 741	696 599

Túto zvierku je potrebné čítať spolu s Poznámkami uvedenými na stranách 5 – 52.

Výkaz komplexného výsledku hospodárenia

(v tis. EUR)	Poznámka	Rok končiaci k 31. decembru	
		2020	2019
Tržby	20	353 117	398 071
Zmena stavu zásob vlastnej výroby a aktivácia		-5 562	2 883
Spotreba zemného plynu		-68 258	-91 169
Spotreba materiálu a energie		-91 136	-106 194
Náklady na predaný tovar a materiál		-27 126	-31 890
Mzdové náklady	21	-53 793	-52 387
Ostatné náklady spojené so zamestnancami	21	-98	-174
Odpisy	10,11,12	-50 526	-54 938
Služby	22	-35 289	-36 671
Tvorba (-) / Rozpustenie (+) opravnej položky k:			
- zásobám	9	-377	-465
Ostatné prevádzkové výnosy	23	8 956	1 534
Ostatné prevádzkové náklady	23	-14 970	-13 549
Prevádzkové náklady		-338 179	-383 020
Prevádzkový hospodársky výsledok		14 938	15 051
Finančné výnosy	24	338	533
Finančné náklady	24	-3 785	-4 969
Finančné náklady, netto		-3 447	-4 436
Zisk pred zdanením		11 491	10 615
Daň z príjmov	25	-2 378	-2 196
Hospodársky výsledok bežného obdobia (HV)		9 113	8 419
Ostatný komplexný výsledok hospodárenia		-	-
Komplexný výsledok hospodárenia		9 113	8 419

Túto zvierku je potrebné čítať spolu s Poznámkami uvedenými na stranách 5 – 52.

Výkaz zmien vlastného imania

(v tis. EUR)	Základné imanie	Zákonný rezervný fond	Nerozdelený zisk	Spolu
K 1. januáru 2019	102 427	21 398	220 102	343 927
Hospodársky výsledok bežného obdobia	-	-	8 419	8 419
K 31. decembru 2019	102 427	21 398	228 521	352 346
Hospodársky výsledok bežného obdobia	-	-	9 113	9 113
K 31. decembru 2020	102 427	21 398	237 634	361 459

Túto zvierku je potrebné čítať spolu s Poznámkami uvedenými na stranách 5 – 52.

Výkaz peňažných tokov

(v tis. EUR)	Poznámka	Rok končiaci k 31.decembru	
		2020	2019
<i>Peňažné toky z prevádzkovej činnosti</i>			
Peňažné toky z prevádzkovej činnosti	26	83 935	78 185
Prijatá (+) / Zaplatená (-) daň		-45	1 818
Platené úroky s výnimkou kapitalizovaných	24	-2 715	-3 601
Prijaté úroky	24	39	52
Čisté peňažné toky z prevádzkovej činnosti		81 214	76 454
<i>Peňažné toky z investičnej činnosti</i>			
Nákup dlhodobého majetku		-34 863	-26 084
Príjmy z predaja dlhodobého majetku		85	171
Prijaté dividendy		260	400
Výdavky na obstaranie finančných investícií	14	0	-14
Poskytnuté pôžičky spriazneným stranám		-299	-1 939
Splátky z poskytnutých pôžičiek spriaznených strán		299	1 994
Čisté peňažné toky z investičnej činnosti		-34 518	-25 472
<i>Peňažné toky z finančnej činnosti</i>			
Čerpanie úverov a pôžičiek	17	175 418	445 277
Splátky úverov a pôžičiek	17	--235 612	-451 776
Úhrada ostatných záväzkov		-2 678	-2 259
Čisté peňažné toky z finančnej činnosti		--62 872	-8 759
Kurzové zisky (+) / straty (-)		-41	-12
Čisté peňažné toky		-16 217	-42 211
Čistý príjem peňažných prostriedkov a ekvivalentov		-16 217	42 211
Peňažné prostriedky a ekvivalenty na začiatku obdobia	6	-26 590	-68 801
Kurzové zisky (+) / straty (-)		-	-
Peňažné prostriedky a ekvivalenty na konci obdobia	6	-42 807	-26 590

Túto zvierku je potrebné čítať spolu s Poznámkami uvedenými na stranách 5 – 52.

Poznámky k účtovnej závierke

1. Všeobecné údaje

Táto individuálna účtovná závierka bola zostavená podľa Medzinárodných štandardov pre finančné výkazníctvo („IFRS“) v znení prijatom Európskou Úniou („EÚ“) za rok končiaci 31. decembra 2020 za spoločnosť Duslo, a.s. (ďalej ako „Spoločnosť“ alebo „Duslo“).

Spoločnosť je akciovou spoločnosťou, ktorej jediným vlastníkom je AGROFERT, a.s., Pyšelská 2327/2, Praha, Česká republika.

Valné zhromaždenie Spoločnosti schválilo dňa 26. mája 2020 účtovnú závierku Spoločnosti za predchádzajúce účtovné obdobie.

Hlavný predmet činnosti

Spoločnosť vyrába a predáva široký sortiment chemických výrobkov, hlavne priemyselné hnojivá a chemické prípravky na výrobu gumy, najmä odberateľom zo západnej a strednej Európy.

Sídlo a miesto podnikania

Obchodné meno: Duslo, a.s.
Sídlo: Administratívna budova, evid. č. 1236, 927 03 Šaľa, SR
IČO: 35 826 487
DIČ: SK 2021607984
Zapísaná v: Obchodnom registri okresného súdu v Trnave, odsek Sa, vložka č. 10393/T
Dátum založenia: 7. septembra 1958
Dátum vzniku: 28. novembra 2001

2. Východiská pre zostavenie účtovnej závierky

Základné účtovné zásady a metódy použité pri zostavení tejto účtovnej závierky sú opísané nižšie. Tieto metódy sa uplatňujú konzistentne počas všetkých vykazovaných období, ak nie je uvedené inak.

2.1 Spôsob a dôvod zostavenia účtovnej závierky

Účtovná závierka je zostavená podľa Medzinárodných štandardov pre finančné výkazníctvo v znení prijatom Európskou Úniou. Je zostavená na základe princípu historických cien. Účtovná závierka je zostavená na základe princípu časového rozlíšenia (t. j. transakcie a ďalšie skutočnosti sa vykazujú v čase ich vzniku a v účtovnej závierke sa vykazujú v období, s ktorým časovo a vecne súvisia) a za predpokladu nepretržitého pokračovania činnosti Spoločnosti. Účtovná závierka je zostavená v eurách („EUR“) s presnosťou na tisíce EUR a nie je konsolidovaná.

Spoločnosť zostavila túto účtovnú závierku podľa požiadaviek § 17a), ods. 2, Zákona NR SR č. 431/2002 Z. z. o účtovníctve v znení neskorších predpisov („Zákon o účtovníctve“), ako riadnu individuálnu účtovnú závierku za obdobie od 1. januára 2020 do 31. decembra 2020. Slovenský Zákon o účtovníctve vyžaduje, aby Spoločnosť zostavila individuálnu účtovnú závierku za rok končiaci 31. decembra 2020 podľa IFRS-EÚ.

Spoločnosť nemá povinnosť zostaviť konsolidovanú účtovnú závierku podľa § 22, ods. 8 Zákona o účtovníctve, nakoľko je zahrnutá v konsolidovanej účtovnej závierke svojej materskej spoločnosti AGROFERT, a.s., Pyšelská 2327/2, Praha, Česká republika. Spoločnosť spĺňa všetky podmienky, ktoré sú potrebné na uplatnenie oslobodenia od povinnosti zostaviť konsolidovanú účtovnú závierku tak, ako sú uvedené v § 22, ods. 9 Zákona o účtovníctve. Konsolidovaná účtovná závierka materskej spoločnosti AGROFERT, a.s. je k nahliadnutiu priamo v sídle spoločnosti AGROFERT, a.s.

2.2 Nové štandardy a interpretácie, ktoré ešte neboli aplikované

Nasledovné nové štandardy a interpretácie ešte nenadobudli platnosť k 31. decembru 2020 a neboli použité pri zostavení tejto účtovnej závierky. Spoločnosť neočakáva, že nové štandardy budú mať významný vplyv na jej účtovnú závierku.

Štandardy a interpretácie prijaté Európskou úniou

- **Doplnenia k IFRS 4: Aplikácia IFRS 9 Finančné nástroje s IFRS 4 Poistné zmluvy**

Účinné pre účtovné obdobia, ktoré začínajú 1. januára 2021 alebo neskôr; má sa aplikovať prospektívne

Doplnenia sú reakciou na obavy súvisiace s implementáciou IFRS 9 pred implementovaním štandardu, ktorý má nahradiť IFRS 4 a ktorý vypracováva IASB. Doplnenia zavádzajú dve voliteľné riešenia. Jedným riešením je dočasná výnimka z IFRS 9, ktoré odkladá jeho aplikáciu pre niektorých poisťovateľov. Druhé riešenie je prístup k prezentácii, ktorý zmiernuje volatilitu, ktorá sa môže vyskytnúť v prípade, ak sa IFRS 9 aplikuje pred novým štandardom pre poistné zmluvy.

Spoločnosť neočakáva, že doplnenie bude mať pri ich prvej aplikácii významný vplyv na prezentáciu jej účtovnej závierky, pretože Spoločnosť nie je poskytovateľom poistenia.

- **IFRS 17 Poistné zmluvy**

Účinný pre účtovné obdobia, ktoré začínajú 1. januára 2021 alebo neskôr; má sa aplikovať prospektívne. Skoršia aplikácia je povolená pre spoločnosti, ktoré aplikujú IFRS 9 Finančné nástroje a IFRS 15 Výnosy zo zmlúv so zákazníkmi súčasne alebo pred prvotnou aplikáciou IFRS 17.

IFRS 17 nahrádza štandard IFRS 4, ktorý bol v roku 2004 prijatý ako dočasný štandard. IFRS 4 udelil spoločnostiam výnimku, aby účtovali o poistných zmluvách podľa národných účtovných štandardov, čo malo za následok veľké množstvo rozličných prístupov.

IFRS 17 rieši problémy s porovnatelnosťou, ktoré spôsobil IFRS 4 a vyžaduje, aby všetky poistné zmluvy boli účtované konzistentne, čo je v prospech investorov aj poisťovacích spoločností. Závazky z poistenia sa budú účtovať v ich súčasnej hodnote, namiesto účtovania v ich historickej hodnote.

Spoločnosť neočakáva, že štandard pri jeho prvej aplikácii bude mať významný vplyv na jej účtovnú závierku.

- **Reforma referenčnej úrokovej sadzby – Fáza 2 (Doplnenia IFRS 9, IAS 39, IFRS 7, IFRS 4 and IFRS 16)**

Doplnenia sa zaoberajú problémami, ktoré by mohli mať vplyv na účtovnú závierku v dôsledku reformy referenčnej úrokovej sadzby, vrátane účinkov zmien zmluvných peňažných tokov alebo zabezpečovacích vzťahov vyplývajúcich z nahradenia referenčnej úrokovej sadzby alternatívnou referenčnou sadzbou. Tieto doplnenia poskytujú praktickú úľavu od určitých požiadaviek IFRS 9, IAS 39, IFRS 7, IFRS 4 a IFRS 16 týkajúcich sa:

- zmien základu na určovanie zmluvných peňažných tokov z finančných aktív, finančných záväzkov a lízingových záväzkov; a
- účtovanie zabezpečovacieho nástroja.

- i. Zmena základu na určovanie peňažných tokov

Doplnenia budú vyžadovať, aby účtovná jednotka zaúčtovala zmenu základu na určovanie zmluvných peňažných tokov z finančného aktíva alebo finančného záväzku, ktorú vyžaduje reforma referenčných úrokových mier, aktualizáciou efektívnej úrokovej sadzby finančného aktíva alebo finančného záväzku.

ii. Účtovanie zabezpečovacieho nástroja

Doplnenia poskytujú výnimky z požiadaviek na účtovanie zabezpečovacieho nástroja v nasledujúcich oblastiach.

- Umožňujú zmenu a doplnenie zabezpečovacieho vzťahu tak, aby odrážal zmeny požadované reformou. Toto doplnenie nebude mať za následok prerušenie zabezpečenia alebo určenie nového zabezpečovacieho vzťahu.
- Keď sa zaistená položka v rámci zabezpečenia peňažných tokov zmení a doplní tak, aby odrážala zmeny požadované reformou, suma akumulovaná v rezerve na zabezpečenie peňažných tokov sa bude považovať za založenú na alternatívnej referenčnej sadzbe, na základe ktorej sú stanovené budúce zabezpečené peňažné toky.
- Ak je skupina položiek označená ako zabezpečená položka a jedna položka v skupine je zmenená a doplnená tak, aby odrážala zmeny požadované reformou, zabezpečené položky sa alokujú do podskupín na základe zabezpečovacích referenčných sadzieb.
- Ak má účtovná jednotka dôvod očakávať, že alternatívna referenčná sadzba bude osobitne identifikovateľná do 24 mesiacov, môže určiť sadzbu ako nezmluvne špecifikovanú rizikovou zložku, ak ju nie je možné osobitne stanoviť k dátumu určenia.

Spoločnosť neočakáva, že doplnenie pri prvej aplikácii bude mať významný vplyv na účtovnú závierku Spoločnosti.

- **Doplnenia k IAS 1 Prezentácia účtovnej závierky, Klasifikácia záväzkov ako obežné alebo neobežné**

Účinné pre ročné účtovné obdobia, ktoré sa začínajú 1. januára 2023 alebo neskôr. Skoršie uplatňovanie je povolené. Doplnenia objasňujú, že klasifikácia záväzkov ako obežných alebo neobežných by sa mala zakladať na existencii práva Spoločnosti odložiť vyrovnanie záväzkov ku koncu účtovného obdobia. Právo Spoločnosti odložiť vyrovnanie aspoň o dvanásť mesiacov po dátume, ku ktorému sa zostavuje účtovná závierka, nemusí byť bezpodmienečné, ale musí byť opodstatnené. Klasifikácia nie je ovplyvnená zámermi alebo očakávaniami manažmentu, či a kedy Spoločnosť uplatní svoje právo odložiť vyrovnanie záväzku. Doplnenia tiež objasňujú, čo sa považuje za vyrovnanie záväzku.

Spoločnosť neočakáva, že doplnenie bude mať významný vplyv na účtovnú závierku Spoločnosti pri ich prvej aplikácii.

- **Doplnenia k IAS 16 Nehnuteľnosti, stroje a zariadenia – Príjmy pred uvedením do prevádzkyschopného stavu**

Účinné pre účtovné obdobia, ktoré sa začínajú 1. januára 2022 alebo neskôr. Skoršie uplatňovanie je povolené. Doplnenia k IAS 16 vyžadujú, aby sa príjmy z predaja z položiek, ktoré sa vyrobili v procese umiestnenia majetku na určené miesto a jeho uvedenia do prevádzkyschopného stavu podľa zámerov manažmentu, vykázali vo výsledku hospodárenia spolu s nákladmi na tieto položky a aby Spoločnosť ocenila náklady na tieto položky podľa požiadaviek IAS 2. Spoločnosť neočakáva, že doplnenie bude mať významný vplyv na účtovnú závierku Spoločnosti pri ich prvej aplikácii.

- **Doplnenia k IAS 37 Rezervy, podmienené záväzky a podmienený majetok – Stratové zmluvy – náklady na splnenie zmluvy**

Účinné pre účtovné obdobia, ktoré začínajú 1. januára 2022 alebo neskôr. Skoršie uplatňovanie je povolené. Doplnenia vyžadujú, aby pri posudzovaní nákladov, ktoré sú potrebné na splnenie zmluvy, Spoločnosť do týchto nákladov zahrnula všetky náklady, ktoré priamo súvisia so zmluvou. Odsek 68A objasňuje, že náklady na splnenie zmluvy obsahujú prírastkové náklady na splnenie zmluvy ako aj alokáciu ostatných nákladov, ktoré priamo súvisia so splnením zmluvy.

Spoločnosť má aplikovať tieto doplnenia na zmluvy, pri ktorých ešte nespĺnila všetky svoje záväzky na začiatku účtovného obdobia, v ktorom prvýkrát aplikuje doplnenia (dátum prvej aplikácie). Spoločnosť

neupraví porovnateľné informácie. Namiesto toho, ku dňu prvej aplikácie vykáže kumulatívny dopad prvej aplikácie doplnení ako úpravu otváracieho stavu nerozdeleného zisku alebo inej položky vlastného imania, podľa konkrétnej situácie.

Spoločnosť neočakáva, že doplnenie bude mať významný vplyv na účtovnú závierku Spoločnosti pri ich prvej aplikácii.

Ročné vylepšenia IFRS štandardov 2018 – 2020

Účinné pre účtovné obdobia, ktorý začínajú 1. januára 2022 alebo neskôr. Skoršie uplatňovanie je povolené.

- **Doplnenia k IFRS 9 Finančné nástroje**

Vylepšenia objasňujú, že pri posudzovaní toho, či sa výmena dlhových nástrojov medzi existujúcim dlžníkom a veriteľom uskutočňuje za podstatne odlišných podmienok, poplatky, ktoré sa majú zahrnúť spolu s diskontovanou súčasnou hodnotou peňažných tokov podľa nových podmienok, zahŕňajú iba zaplatené alebo prijaté poplatky medzi dlžníkom a veriteľom, vrátane poplatkov zaplatených alebo prijatých buď dlžníkom alebo veriteľom v mene druhej strany.

- **Doplnenia k ilustratívnym príkladom k IFRS 16 Lízingy**

Vylepšenia odstraňujú z ilustratívneho Príkladu 13 k IFRS 16 referenciu na náhradu, ktorú poskytne prenajímateľ nájomcovi za zhodnotenie predmetu nájmu ako aj vysvetlenia k účtovaniu týchto náhrad u nájomcu.

- **Doplnenia k IAS 41 Poľnohospodárstvo**

Vylepšenia odstraňujú požiadavku na používanie peňažných tokov pred zdanením pri oceňovaní poľnohospodárskeho majetku reálnou hodnotou. Pôvodne IAS 41 vyžadoval, aby Spoločnosť používala peňažné toky pred zdanením pri oceňovaní reálnou hodnotou, ale nevyžadovali použiť diskontnú sadzu pred zdanením na oddiskontovanie týchto peňažných tokov.

Spoločnosť neočakáva, že doplnenia budú mať významný vplyv na účtovnú závierku Spoločnosti pri ich prvej aplikácii.

Štandardy a interpretácie zatiaľ neprijaté Európskou úniou

- **Doplnenia k IFRS 10 a IAS 28: Predaj alebo vklad majetku medzi investorom a jeho pridruženým podnikom alebo spoločným podnikom**

Európska komisia rozhodla odložiť prijatie na neurčito. Doplnenia objasňujú, že v transakciách s pridruženým podnikom alebo spoločným podnikom, zisk alebo strata sa vykážu v takom rozsahu a podľa od toho, či predaný alebo vkladajúci majetok tvorí podnik, nasledovne:

- zisk alebo strata sa vykáže v plnej výške, ak transakcia medzi investorom a jeho pridruženým podnikom alebo spoločným podnikom zahŕňa prevod majetku alebo majetkov, ktoré tvoria podnik (bez ohľadu na to, či je umiestnený v dcérskej spoločnosti alebo nie), zatiaľ čo
- zisk alebo strata sa vykáže čiastočne, ak transakcia medzi investorom a jeho pridruženým podnikom a spoločným podnikom zahŕňa majetok, ktorý netvorí podnik, aj keď je tento majetok umiestnený v dcérskej spoločnosti.

Spoločnosť neočakáva, že doplnenie bude mať pri ich prvej aplikácii významný vplyv na účtovnú závierku.

2.3 Prepočet cudzích mien

(i) Funkčná mena a mena prezentácie účtovnej závierky

Údaje v účtovnej závierke Spoločnosti sú ocenené použitím meny primárneho ekonomického prostredia, v ktorom účtovná jednotka pôsobí („funkčná mena“). Účtovná závierka je prezentovaná v eurách, ktoré sú funkčnou menou a menou vykazovania Spoločnosti.

(ii) Transakcie a súvahové zostatky

Majetok a záväzky vyjadrené v cudzej mene sa prepočítavajú na menu euro referenčným výmenným kurzom určeným a vyhláseným Európskou centrálnou bankou, platným ku dňu uskutočnenia účtovného prípadu, s výnimkou kúpy a predaja cudzej meny v hotovosti za menu euro, kde sa použije kurz komerčnej banky, za ktorý boli tieto hodnoty nakúpené alebo predané. Ku dňu, ku ktorému sa zostavuje účtovná závierka, sa zostatky oceňujú kurzom platným k tomuto dňu. Zisky a straty vyplývajúce z precenenia na menu euro sa účtujú ako kurzové straty alebo zisky na ťarchu alebo v prospech výsledku hospodárenia.

2.4 Finančný majetok

Spoločnosť klasifikuje finančný majetok do nasledujúcich kategórií: poskytnuté pôžičky a pohľadávky, peňažné prostriedky a peňažné ekvivalenty. Klasifikácia závisí od účelu, za ktorým bol finančný majetok obstaraný. Klasifikáciu finančného majetku stanoví vedenie pri jeho prvotnom zaúčtovaní.

(a) Poskytnuté pôžičky a pohľadávky (Poznámka 8)

Poskytnuté pôžičky a pohľadávky predstavujú nederivátový finančný majetok s pevnými alebo stanoviteľnými termínmi splátok, ktorý nie je kótovaný na aktívnom trhu. Vznikajú vtedy, keď Spoločnosť poskytne peňažné prostriedky, tovar alebo služby priamo dlžníkovi bez toho, aby mala v úmysle s pohľadávkou obchodovať. Poskytnuté pôžičky a pohľadávky sú zahrnuté do krátkodobého majetku, s výnimkou prípadu, keď ich splatnosť presahuje obdobie 12 mesiacov od dátumu zostavenia účtovnej závierky. V tomto prípade sú klasifikované ako dlhodobý majetok. V súvahe sú poskytnuté pôžičky a pohľadávky klasifikované ako pohľadávky z obchodného styku a iné pohľadávky. Posúdenie pohľadávok z obchodného styku na pokles hodnoty je opísané v Poznámke 2.7.

(b) Peňažné prostriedky a peňažné ekvivalenty (Poznámka 6)

Peňažnými prostriedkami sa rozumejú peňažné hotovosti, ekvivalenty peňažných hotovostí, peňažné prostriedky na bežných účtoch v bankách a peniaze na ceste, ktoré sa viažu na prevod medzi bežným účtom a pokladnicou alebo medzi dvoma bankovými účtami.

Peňažnými ekvivalentmi sa rozumie krátkodobý finančný majetok, ktorý je zameniteľný za vopred známu sumu peňažných prostriedkov, pričom riziko zmeny hodnoty tohto majetku je zanedbateľne nízke. Peňažnými ekvivalentmi sú najmä termínované vklady na bankových účtoch, ktoré sú uložené najviac na trojmesačnú výpovednú lehotu. Peňažné prostriedky a ekvivalenty sú ocenené ich menovitou hodnotou.

2.5 Peňažné prostriedky a peňažné ekvivalenty pre účely výkazu peňažných tokov

Peňažné prostriedky a peňažné ekvivalenty zahŕňajú vo výkaze peňažných tokov peňažnú hotovosť, neterminované vklady v bankách a kontokorentné úvery (Poznámka 6). Viazané peňažné prostriedky a peňažné ekvivalenty nie sú pre účely zostavenia výkazu peňažných tokov považované za peňažné prostriedky a peňažné ekvivalenty. Kontokorentné úvery sú v súvahe zahrnuté v úveroch v krátkodobých záväzkoch.

2.6 Pohľadávky z obchodného styku a ostatné pohľadávky

Pohľadávky z obchodného styku sa pri ich vzniku oceňujú menovitou hodnotou a následne sú vykázané v účtovnej hodnote získanej metódou efektívnej úrokovej miery, pričom ich hodnota sa znižuje o opravnú položku. Opravná položka sa vytvára vtedy, ak existuje objektívny dôkaz, že Spoločnosť

nebude schopná zinkasovať všetky dlžné čiastky podľa pôvodných podmienok pohľadávky. Významné finančné problémy dlžníka, pravdepodobnosť, že na dlžníka bude vyhlásené konkurzné konanie alebo finančná reorganizácia, platobná neschopnosť alebo omeškanie platieb sa považujú za indikátory toho, že pohľadávka je znehodnotená. Výška opravnej položky predstavuje rozdiel medzi účtovnou hodnotou majetku a súčasnou hodnotou predpokladaných budúcich peňažných tokov diskontovaných pôvodnou efektívnou úrokovou sadzbou. Suma opravnej položky sa vykazuje v komplexnom výkaze ziskov a strát v prevádzkových nákladoch (Poznámka 8).

Pohľadávky po splatnosti, ktoré boli reštrukturalizované (predĺžením doby splatnosti alebo dohode o úhrade v splátkach), sú vykázané ako pohľadávky do splatnosti, pričom na nich Spoločnosť dlžníkovi účtuje úrok z omeškania.

2.7 Zásoby

Zásoby nakupované sa oceňujú obstarávacou cenou, ktorá zahrňuje cenu obstarania a náklady súvisiace s obstaraním (clo, prepravu, poistné, provízie a pod.) znížené o zľavy z ceny. Úbytok zásob sa účtuje v cene zistenej metódou váženého aritmetického priemeru.

Zásoby vytvorené vlastnou činnosťou sa oceňujú vlastnými nákladmi. Vlastné náklady sú priame náklady (priamy materiál, priame mzdy a ostatné priame náklady) a časť nepriamych nákladov bezprostredne súvisiacich s vytvorením zásob vlastnou činnosťou (výrobná réžia). Výrobná réžia sa do vlastných nákladov zahrňuje v závislosti od stupňa rozpracovanosti týchto zásob.

Zásoby sú ocenené v obstarávacej cene, resp. vo vlastných nákladoch alebo v čistej realizačnej hodnote podľa toho, ktorá je nižšia. Čistá realizačná hodnota je predpokladaná predajná cena zásob znížená o predpokladané náklady na ich dokončenie a náklady súvisiace s ich predajom. Ak obstarávacia cena alebo vlastné náklady zásob sú vyššie než ich čistá realizačná hodnota ku dňu, ku ktorému sa zostavuje účtovná závierka, vytvára sa opravná položka k zásobám vo výške rozdielu medzi ich ocenením v účtovníctve a ich čistou realizačnou hodnotou.

2.8 Finančné investície

(i) Dcérske spoločnosti

Dcérske spoločnosti sú všetky spoločnosti (vrátane účelovo založených), ktoré Spoločnosť ovláda. Spoločnosť ovláda investíciu, keď je angažovaná na variabilných výnosoch zo svojho podielu v nej (alebo má na tieto výnosy právo) a je schopná využiť svoje právomoci nad investíciou na ovplyvnenie výšky svojich výnosov. Spoločnosť má právomoci nad investíciou, keď má existujúce práva, ktoré mu umožňujú riadiť v príslušnom čase relevantné činnosti, t.j. činnosti, ktoré významne ovplyvňujú výnosy investície.

Investície v dcérskych spoločnostiach sú ocenené v obstarávacích cenách.

Obstarávacia cena finančných investícií je vyjadrená hodnotou vydaných peňažných prostriedkov alebo peňažných ekvivalentov alebo reálnou hodnotou prevedených aktív a pasív na obstaranie podniku v čase jeho akvizície. Náklady súvisiace s obstaraním (transakčné náklady) sú súčasťou obstarávacej ceny investície.

Ku dňu, ku ktorému sa zostavuje účtovná závierka, vedenie prehodnocuje, či nastali skutočnosti spôsobujúce zníženie hodnoty finančných investícií. Prípadné zníženie hodnoty finančných investícií pod obstarávaciu cenu sa vyjadruje prostredníctvom opravnej položky. Opravné položky sa tvoria na základe metódy súčasnej hodnoty odhadovaných budúcich peňažných príjmov.

2.9 Dlhodobý hmotný majetok

Dlhodobý hmotný majetok nakupovaný sa oceňuje v obstarávacej cene zníženej o oprávky a opravné položky na prípadné znehodnotenie. Obstarávacia cena obsahuje cenu obstarania majetku a náklady súvisiace s jeho obstaraním (clo, prepravu, montáž, poistné a pod.). Pri majetku, ktorý nevyhnutne vyžaduje dlhšie časové obdobie na prípravu na používanie alebo predaj, sa do obstarávacej ceny od doby obstarania až do doby zaradenia majetku do používania aktivujú náklady na prijaté úvery a pôžičky.

Nevratné preddavky na dlhodobý hmotný majetok sa považujú za súčasť obstarávacej ceny a vykazujú sa v rámci obstarávaného dlhodobého hmotného majetku (Poznámka 10). Vratné preddavky nie sú súčasťou obstarávacej ceny a vykazujú sa ako dlhodobá a tiež krátkodobá nefinančná pohľadávka (Poznámka 8).

Ostatné náklady súvisiace s už aktivovaným dlhodobým majetkom sú kapitalizované len ak je pravdepodobné, že Spoločnosti z nich budú plynúť dodatočné budúce ekonomické úžitky a tieto náklady možno spoľahlivo oceniť. Náklady, vynaložené za účelom nahradenia väčšej časti alebo komponentov dlhodobého hmotného majetku sú aktivované a nahradená časť je vyradená. Ostatné náklady na opravy a údržbu sa účtujú do komplexného výkazu ziskov a strát ako náklad v účtovnom období, v ktorom boli príslušné práce vykonané.

Dlhodobý hmotný majetok sa odpisuje podľa odpisového plánu, ktorý bol zostavený na základe predpokladanej doby jeho používania a predpokladaného priebehu jeho opotrebenia.

Predpokladaná doba používania, metóda odpisovania a odpisová sadzba sú uvedené v nasledujúcej tabuľke:

	Predpokladaná doba používania v rokoch	Metóda odpisovania
Budovy, stavby	20 – 55 rokov	Lineárna
Samostatný hnutelný majetok:		
- Stroje, prístroje a zariadenia	4 - 25 rokov	Lineárna
- Dopravné prostriedky	4 - 15 rokov	Lineárna
- Drobný dlhodobý hmotný majetok	2 roky	Lineárna
- Ostatný dlhodobý majetok	rôzna	Lineárna / Spotrebná norma

Pozemky, umelecké diela a obstarávaný dlhodobý hmotný majetok sa neodpisujú.

Konečná zostatková hodnota majetku predstavuje predpokladanú sumu, ktorú by Spoločnosť získala pri predaji majetku, očistenú o náklady na predaj majetku za predpokladu a podmienok, že by bol tento majetok na konci svojej očakávanej životnosti. Konečná zostatková hodnota majetku je nula, ak Spoločnosť očakáva využívanie majetku do konca jeho predpokladanej ekonomickej životnosti. Ku dňu, ku ktorému sa zostavuje účtovná závierka, sa zostatková hodnota a predpokladaná doba životnosti dlhodobého majetku prehodnocuje a ak je to potrebné, upravuje.

Ku dňu, ku ktorému sa zostavuje účtovná závierka, vedenie prehodnocuje, či nastali skutočnosťmi spôsobujúce zníženie hodnoty dlhodobého hmotného majetku. Ak taká skutočnosť existuje, vedenie odhadne realizovateľnú hodnotu majetku, ktorá sa určí ako reálna hodnota znížená o náklady na predaj alebo úžitková hodnota majetku, podľa toho, ktorá je vyššia. Účtovná hodnota sa zníži na realizovateľnú hodnotu a zníženie hodnoty sa vykazuje v hospodárskom výsledku. Zníženie hodnoty majetku vykázané v minulých obdobiach sa rozpustí do výnosov, ak dôjde k zmene odhadu použitého pri určení úžitkovej hodnoty alebo reálnej hodnoty majetku zníženej o náklady na predaj.

Zisky alebo straty plynúce z vyradenia alebo likvidácie položky majetku sa určia ako rozdiel medzi výnosom a účtovnou hodnotou majetku a sú zahrnuté v hospodárskom výsledku.

Kompenzácia od tretích osôb za zníženie hodnoty dlhodobého hmotného majetku je zahrnutá do výsledku hospodárenia ku dňu, keď vznikne nárok na pohľadávku z tejto kompenzácie. Zisk alebo strata z príslušného vyradenia majetku je v hospodárskom výsledku uvedená samostatne.

2.10 Investície do nehnuteľností

Investície do nehnuteľností predstavujú najmä pozemky, administratívne priestory a sklady, ktoré nie sú Spoločnosťou využívané, pričom sú držané za účelom prenájmu. Investície do nehnuteľností sú oceňované reálnou hodnotou a nie sú odpisované.

2.11 Leasing majetku

Spoločnosť pred nadobudnutím účinnosti IFRS 16 klasifikovala leasingy majetku ako operatívny alebo finančný leasing podľa posúdenia, či leasingom boli prenesené všetky riziká a výhody plynúce z vlastníctva.

2.12.1 Účtovanie u nájomcu

Spoločnosť od 1. januára 2019 leasingy vykazuje na samostatnom riadku, ako *Právo na užívanie majetku* a príslušný záväzok, ako *Dlhodobé záväzky z leasingu* a *Krátkodobé záväzky z leasingu* k dátumu, keď je prenajatý majetok Spoločnosti k dispozícii na použitie.

Výnimkou je leasing majetku s nízkou hodnotou a krátkodobé leasingy, kedy splátky súvisiace s týmito leasingami sú vykazované rovnomerne v nákladoch počas doby leasingu.

Za krátkodobý prenájom sa považuje nájom s dobou nájmu 12 mesiacov alebo kratšou. Majetok s nízkou hodnotou znamená majetok, ktorého hodnota v čase keď je nový, nepresahuje 5 000 EUR.

Spoločnosť sa rozhodla, že nebude uplatňovať IFRS 16 na žiadny nájom nehmotného majetku, nájomné sa vykazuje vo výsledku hospodárenia.

Leasingový záväzok sa prvotne oceňuje v súčasnej hodnote budúcich leasingových splátok a následne sa zvyšuje o úrokové náklady a znižuje o splátky nájomného. Najatý majetok sa prvotne oceňuje v obstarávacej cene a následne v obstarávacej cene zníženej o oprávky a straty zo zníženia hodnoty. Majetok s právom na užívanie sa odpisuje počas doby použiteľnosti, respektíve doby prenájmu, podľa toho, ktorá je kratšia.

Spoločnosť v súlade s prechodnými ustanoveniami IFRS 16 sa rozhodla použiť pre všetky leasingy dlhodobého hmotného majetku modifikovaný retrospektívny prístup.

Leasingové záväzky v súvislosti s prenájomom, ktorý bol predtým podľa IAS 17 klasifikovaný ako „operatívny leasing“ boli ocenené súčasnou hodnotou zostávajúcich splátok z leasingu, diskontovaných prírastkovou úrokovou sadzbou od 1. januára 2019. Majetok s právom na užívanie bol ocenený sumou rovnajúcou sa záväzku z leasingu, upravený o sumu všetkých predplatených alebo časovo rozlíšených leasingových splátok týkajúcich sa tohto leasingu vykázaných v súvahe k 31. decembru 2018.

Porovnateľné informácie za predchádzajúce účtovné obdobie neboli v súlade s prechodnými ustanoveniami štandardu upravené.

Pri prvotnej aplikácii IFRS 16 Spoločnosť použila nasledujúce zjednodušenia:

- a) spolažnutie sa na predchádzajúce posúdenia, či uzavreté zmluvy obsahujú leasing,
- b) účtovanie operatívnych leasingov so zostatkovou dobou prenájmu kratšou ako jeden rok k 1. januáru 2019 ako krátkodobé nájmy,
- c) vylúčenie počiatočných priamych nákladov z ocenenia majetku s právom na užívanie pri prvotnej aplikácii
- d) použitie spätného pohľadu pri určovaní doby prenájmu, ak zmluva obsahuje možnosti predĺženia alebo ukončenia.

Pre účely zostavenie Výkazu peňažných tokov Spoločnosť klasifikovala:

- a) platby za splátky istiny leasingových záväzkov ako peňažné toky z finančných činností,
- b) platby za úrokovú časť leasingových splátok ako peňažné toky z finančných činností.
- c) platby za leasingy s nízkou hodnotou, krátkodobé leasingy a variabilné leasingové splátky nezahrnuté do ocenenia leasingového záväzku ako peňažné toky z prevádzkových činností.

Významné účtovné odhady a úsudky

Spoločnosť uplatnila úsudok na určenie doby nájmu niektorých nájomných zmlúv, ktoré zahŕňajú možnosti predĺženia alebo ukončenia. Posúdenie, či je Spoločnosť primerane istá, že uplatní tieto možnosti, významne ovplyvňuje výšku vykázaných leasingových záväzkov a prenajatého majetku.

2.12.2 Účtovanie u prenajímateľa

Účtovné zásady, ktoré sa vzťahujú na Spoločnosť ako prenajímateľa, sa podstatne nelíšia od predchádzajúcich pravidiel a Spoločnosť nie je povinná vykonať žiadne zmeny vzhľadom na aplikáciu IFRS 16.

Leasing majetku, pri ktorom prenajímateľ nesie významnú časť rizík a potenciálnych ziskov spojených s vlastníctvom, sa klasifikuje ako nájom. Splátky realizované v rámci operatívneho leasingu sú vykazované rovnomerne v komplexnom výkaze ziskov a strát počas doby trvania leasingu.

2.12 Dlhodobý nehmotný majetok

Dlhodobý nehmotný majetok Spoločnosti tvoria najmä nakúpený softvér, licencie a ocenené práva.

Nakúpené softvérové licencie a ocenené práva sa oceňujú v obstarávacej cene zníženej o oprávky a opravné položky na prípadné znehodnotenie. Obstarávacia cena obsahuje cenu obstarania majetku a náklady súvisiace s jeho obstaraním. Softvérové licencie a ocenené práva sú odpisované rovnomerne najneskôr do 5 rokov.

Náklady na výskum sa neaktivujú, účtujú sa do nákladov účtovného obdobia, v ktorom vznikli.

2.13 Emisné kvóty

Emisné kvóty predstavujú nehmotný majetok, ktorý sa prvotne vykáže ku dňu pripísania emisných kvót na účet, ktorý spravuje ICZ Slovakia, a.s. Emisné kvóty pridelené zdarma sú vykazované v nulovom ocenení, t.j. metódou čistého záväzku. Nakúpené emisné kvóty sa pri prvotnom vykázaní oceňujú v obstarávacej cene. Pri následnom vykázaní sa používa metóda obstarávacích cien.

V prípade, že Spoločnosť vlastní ku koncu účtovného obdobia nakúpené emisie ocenené obstarávacou cenou, rezerva alebo jej časť je tvorená vo výške účtovného ocenenia týchto emisí.

2.14 REACH

Náklady súvisiace s dodržiavaním európskej legislatívy REACH (Registration, Evaluation, Authorisation and Restriction of Chemicals), ako napríklad registračné poplatky a laboratórne testy predstavujú náklady na povolenie (licenciu) potrebné k prevádzkovaniu biznisu s danou chemickou zlúčeninou. Tieto náklady sú aktivované ako nehmotné dlhodobé aktívum, pokiaľ spĺňajú kritériá IAS 38. Aktivované náklady sa odpisujú od doby, kedy je výroba predmetných chemických látok a obchodovanie s nimi podmienená ich registráciou. Doba odpisovania je stanovená na šesť rokov, čo je v súlade s očakávanou životnosťou súvisiacej chemickej zlúčeniny na trhu.

2.15 Dotácie vzťahujúce sa na majetok

Štátna dotácia na majetok sa vykazuje ako výnos budúcich období, ktorý sa na systematickom a racionálnom základe vykazuje v komplexnom výkaze ziskov a strát počas doby použiteľnosti majetku. Štátne dotácie sa nevykazujú, pokiaľ neexistuje primeraná istota, že účtovná jednotka bude spĺňať podmienky, ktoré sú s nimi spojené, a dotácie budú prijaté.

2.16 Pokles hodnoty nefinančných aktív

Test na pokles hodnoty majetku sa vykonáva vtedy, keď okolnosti naznačujú, že účtovná hodnota nebude realizovateľná. Strata zo zníženia hodnoty sa vykazuje v sume, o ktorú účtovná hodnota majetku prevyšuje jeho realizovateľnú hodnotu.

Realizovateľná hodnota predstavuje buď reálnu hodnotu zníženú o náklady na prípadný predaj alebo úžitkovú hodnotu, podľa toho, ktorá je vyššia. Pre účely stanovenia zníženia hodnoty sa majetok zaradi do skupín podľa najnižších úrovní, pre ktoré existujú samostatné peňažné toky (jednotky generujúce peňažné prostriedky). U dlhodobého majetku, u ktorého došlo k zníženiu hodnoty, sa pravidelne, ku dňu ku ktorému sa zostavuje účtovná závierka posudzuje, či nie je možné pokles hodnoty zrušiť.

2.17 Pokles hodnoty finančných aktív

IFRS 9 nahrádza model "vzniknutých strát" v súlade s IAS 39 novým modelom tzv. "očakávanej straty z úverovania" (ďalej tzv. „ECL“). Nový model znehodnotenia sa aplikuje na každý druh finančného majetku oceneného metódou amortizovaných hodnôt použitím efektívnej úrokovej miery. V súlade s IFRS 9 vzniká strata zo znehodnotenia skôr ako podľa IAS 39.

Finančný majetok ocenený metódou amortizovaných hodnôt použitím efektívnej úrokovej miery pozostáva z pohľadávok z obchodného styku a iných pohľadávok, peňažných prostriedkov a ekvivalentov peňažných prostriedkov a poskytnutej pôžičky spriaznenej osobe.

Podľa IFRS 9 sa opravné položky majú vypočítať nasledovnými postupmi:

- 12-mesačné ECL: tieto sú ECL, ktoré vyplynú zo všetkých možných default udalostí počas nasledovných 12 mesiacov po dátume, ku ktorému sa zostavuje účtovná závierka,
- a Celoživotné ECL: tieto sú ECL, ktoré vyplývajú zo všetkých možných default udalostí počas celej očakávanej životnosti finančného majetku.

Spoločnosť sa rozhodla oceniť opravné položky k pohľadávkam z obchodného styku sumou rovnajúcou sa celoživotným ECL.

Pri zisťovaní, či sa úverové riziko finančného majetku výrazne zvýšilo od jeho prvotného zaúčtovania a pri výpočte ECL, Spoločnosť používa primerané a podporné informácie, ktoré boli vyhodnotené ako vhodné a dostupné pre Spoločnosť bez vynaloženia neprímeraných nákladov alebo úsilia na ich získanie. Zahŕňa to kvantitatívne aj kvalitatívne informácie a analýzy založené na historických skúsenostiach Spoločnosti a hodnotení úverového rizika vrátane informácií o budúcom možnom vývoji.

Spoločnosť predpokladá, že úverové riziko finančného majetku voči tretím stranám je výrazne vyššie, ak je splatné viac ako 30 dní.

Spoločnosť považuje finančný majetok za znehodnotený (default), ak:

- je nepravdepodobné, že dlžník zaplatí svoje záväzky voči Spoločnosti v plnom rozsahu bez toho, aby Spoločnosť zrealizovala úkony, akými sú napríklad realizácia zabezpečenia (ak je držaná), alebo
- finančný majetok je viac ako 90 dní po splatnosti.

Celoživotné ECL: tieto sú ECL, ktoré vyplývajú zo všetkých možných default udalostí počas celej očakávanej životnosti finančného majetku. Maximálne obdobie pre odhad ECL je zmluvná doba, počas ktorej je Spoločnosť vystavená úverovému riziku súvisiacemu s finančným majetkom.

Meranie ECL

ECL sú odhady počítané ako vážený priemer pravdepodobností znehodnotenia a realizácie úverovej straty. Úverové straty sú ocenené súčasnou hodnotou všetkých výpadkov peňažných tokov (t.j. rozdiel medzi peňažnými tokmi, ktoré sú v súlade so zmluvou, a peňažnými tokmi, ktoré Spoločnosť očakáva, že dostane).

ECL nie sú diskontované, pretože neobsahujú žiadnu významnú finančnú zložku.

Straty zo zníženia hodnoty súvisiace s pohľadávkami z obchodného styku a ostatnými pohľadávkami sa vykazujú vo výkaze ziskov a strát.

Strata zo zníženia hodnoty sa odúčtuje v prípade, ak je odúčtovanie objektívne spojené s udalosťou, ktorá nastala po dátume zaúčtovania opravnej položky. Pre finančný majetok ocenený metódou amortizovaných hodnôt použitím efektívnej úrokovej miery je toto odúčtovanie vykázané vo výkaze ziskov a strát.

Prvotná aplikácia IFRS 9 nemala významný vplyv na účtovnú závierku. Spoločnosť využila možnosť ustanovenia 7.2.5 štandardu IFRS 9 a nezmenila klasifikáciu finančného majetku ani jeho ocenenie vrátane opravných položiek v porovnateľnom období v súlade IFRS 9.

K zníženiu hodnoty finančného majetku dochádza vtedy, keď z objektívnych dôvodov vyplýva, že jedna alebo viaceré udalosti mali negatívny vplyv na predpokladané budúce peňažné toky plynúce z tohto majetku.

Všetky straty zo zníženia hodnoty sa vykazujú vo výsledku hospodárenia.

Strata zo zníženia hodnoty sa zruší, ak zrušenie možno objektívne priradiť k udalosti, ktorá nastane po vykázaní straty zo zníženia hodnoty. V prípade finančného majetku oceneného amortizovanou hodnotou sa zrušenie vyžaduje vo výsledku hospodárenia.

Ak sa na základe stavu vymáhania finančného aktíva právnickou spoločnosťou alebo na základe informácií z Obchodného vestníka, prípadne podľa vyjadrenia exekútora, stane konkrétne finančné aktívum nedobytným, Spoločnosť príslušnú sumu opravnej položky zúčtuje oproti účtovnej hodnote týchto nedobytných finančných aktív.

2.18 Základné imanie

Kmeňové listinné akcie predstavujú základné imanie Spoločnosti. Spoločnosť neemitovala nové a ani nenakupovala vlastné kmeňové akcie.

2.19 Zákonný rezervný fond

Zákonný rezervný fond tvorí Spoločnosť v súlade s Obchodným zákonníkom a stanovami Spoločnosti. Prídely do zákonného rezervného fondu boli tvorené z čistého zisku až do výšky 20% zo základného imania. Zákonný rezervný fond môže byť použitý iba v súlade s Obchodným zákonníkom a stanovami Spoločnosti a nemôže byť vyplatený ako dividenda.

2.20 Ostatný komplexný výsledok

Do ostatného komplexného výsledku Spoločnosť účtuje zmeny prebytku z precenenia programov so stanovenými požitkami. V nasledujúcich obdobiach nedochádza k preklasifikovaniu týchto položiek do hospodárskeho výsledku. Spoločnosť zverejňuje sumu dane z príjmov vzťahujúcu sa na jednotlivé položky komplexného výsledku priamo v komplexnom výkaze ziskov a strát a vo výkaze zmien vo vlastnom imaní. Ostatný komplexný výsledok nemôže byť vyplatený ako dividenda.

2.21 Výplata dividend

Rozdelenie zisku akcionárom Spoločnosti formou dividend sa v účtovnej závierke Spoločnosti zaúčtuje ako záväzok v období schválenia dividend valným zhromaždením Spoločnosti. Dividendy schválené valným zhromaždením po dni, ku ktorému sa zostavuje účtovná závierka, sa uvádzajú v poznámkach k účtovnej závierke ako udalosť, ktorá nastala po dni, ku ktorému sa zostavuje účtovná závierka.

2.22 Úvery a pôžičky

Úvery a pôžičky predstavujú najmä bankové a kontokorentné úvery. Prvotne sa vykazujú vo výške prijatých finančných prostriedkov zníženej o transakčné poplatky. Následne sa úvery oceňujú v zostatkovej hodnote použitím metódy efektívnej úrokovej miery. Úvery sa klasifikujú ako krátkodobé, pokiaľ Spoločnosť nemá bezpodmienečné právo odložiť vyrovnanie záväzku po dobu minimálne 12 mesiacov od dátumu, ku ktorému sa zostavuje účtovná závierka.

Náklady na prijaté úvery a pôžičky sa počas procesu obstarávania aktivujú do obstarávacej ceny dlhodobého majetku, ktorý nevyhnutne vyžaduje dlhšie časové obdobie na prípravu, na používanie alebo predaj. Ostatné náklady na prijaté úvery a pôžičky sú zaúčtované do nákladov.

2.23 Zamestnanecké požitky

(i) Krátkodobé zamestnanecké požitky

Platy, mzdy, platená ročná dovolenka, bonusy a ostatné nepeňažné požitky sa účtujú do nákladov v účtovnom období, v ktorom zamestnancom Spoločnosti na nich vznikol nárok. Medzi krátkodobé záväzky voči zamestnancom patria najmä mzdy a náhrady mzdy za dovolenku.

(ii) Dlhodobé zamestnanecké požitky

Dôchodkový program

Spoločnosť kategorizuje zamestnanecké výhody súvisiace s dôchodkovým zabezpečením zamestnancov na programy so stanovenými príspevkami a programy so stanovenou výškou dôchodku.

Pri programoch so stanovenými príspevkami Spoločnosť uhradza fixné príspevky samostatnému subjektu, ktoré zaúčtuje v čase vzniku záväzku zaplatiť príspevok do komplexného výkazu ziskov a strát v časovej a vecnej súvislosti s dobou odpracovanou zamestnancom. Ide o povinné sociálne poistenie, ktoré Spoločnosť platí Sociálnej poisťovni alebo súkromným dôchodkovým fondom na základe príslušných právnych predpisov a o dobrovoľné doplnkové dôchodkové sporenie platené doplnkovým dôchodkovým spoločnosťami, ktoré na seba preberajú zodpovednosť za budúcu výšku vyplácaných dôchodkov. Spoločnosť nemá zákonnú ani inú (implicitnú) povinnosť platiť ďalšie príspevky, ak príslušné fondy nebudú mať dostatok aktív na vyplatenie plnení všetkým zamestnancom za ich odpracovaný čas v bežnom a minulých obdobiach.

V prípade programov so stanovenou výškou dôchodku má Spoločnosť zákonnú povinnosť zaplatiť v súlade s § 79 Zákonníka práce zamestnancomi odchodné do dôchodku vo výške jednej priemernej mesačnej mzdy. Spoločnosť nemá inú (implicitnú) povinnosť platiť v tejto súvislosti ďalšie plnenia. Záväzok vzťahujúci sa k programu so stanovenou výškou dôchodku je vykázaný ako dlhodobá rezerva a je vypočítaný ku dňu, ku ktorému sa zostavuje účtovná závierka, aktuárskou metódou ako súčasná hodnota stanovenej výšky odchodného za dobu odpracovanú do dňa, ku ktorému sa zostavuje účtovná závierka.

Aktuárske zisky a straty vznikajúce z úprav z praxe a zo zmien v aktuárskych predpokladoch sú zaúčtované do vlastného imania cez ostatný komplexný výsledok v období, v ktorom tieto zmeny nastali.

Náklady minulej služby sú vykázané okamžite vo výsledku hospodárenia.

Hlavné aktuárske predpoklady použité na výpočet záväzku z programu so stanovenou výškou dôchodku sú nasledovné:

	k 31. decembru 2020	k 31. decembru 2019
Priemerný počet zamestnancov	1982	1992
Miera ukončenia (% zamestnancov, ktorí ukončia zamestnanecký pomer so Spoločnosťou pred odchodom do dôchodku)	4,33 %	4,52 %
Predpokladané zvýšenie miezd	2,0 %	2,0 %
Diskontná miera	0,0 %	0,236 %
Dlhodobá inflácia	0,5 – 2,2%	0,5 – 2,2%

Odmeny pri pracovných a životných jubileách

Dlhodobé záväzky voči zamestnancom z titulu pracovných a životných jubileí sa tiež účtujú ako dlhodobá rezerva, pričom ich ocenenie je stanovené obdobne ako ocenenie záväzku z programu so stanovenou výškou dôchodku. Eventuálne náklady zo zvýšenia nároku na odmeny v dôsledku zmien kolektívnej zmluvy sa účtujú netto okamžite do nákladov v čase ich vzniku. Aktuárske zisky a straty vznikajúce z úprav z praxe a zo zmien v aktuárskych predpokladoch sú zaúčtované do hospodárskeho výsledku v období, v ktorom tieto zmeny nastali.

Odmena pri pracovnom jubileu závisí od počtu odpracovaných rokov v Spoločnosti a je nasledovná:

	Počet odpracovaných rokov	
	2020	2019
10	110 EUR	110 EUR
15	150 EUR	150 EUR

20	200 EUR	200 EUR
25	250 EUR	250 EUR
30	300 EUR	300 EUR
35	350 EUR	350 EUR
40	400 EUR	400 EUR
45	450 EUR	450 EUR

Odmena pri životnom jubileu, ak zamestnanec dosiahne vek 50 rokov resp. 60 rokov, predstavuje 250 EUR (v r. 2019 to bolo 250 EUR)

Spoločnosť vytvorila na strane zamestnancov očakávania, že bude pokračovať v poskytovaní požitkov. Podľa usúdenia Spoločnosti nie je prerušenie ich poskytovania reálne.

(iii) Požitky vyplývajúce z ukončenia zamestnania

Požitky vyplývajúce z ukončenia zamestnania sú splatné keď Spoločnosť ukončí pracovný pomer pred dátumom normálneho odchodu do dôchodku, alebo kedykoľvek, keď zamestnanec dobrovoľne súhlasí s ukončením pracovného pomeru výmenou za tieto požitky. Spoločnosť vykáže požitky vyplývajúce z ukončenia zamestnania v skorší z nasledujúcich dátumov: (a) keď už nemôže stiahnuť ponuku týchto požitkov, alebo (b) keď vykáže náklady na reštrukturalizáciu podľa IAS 37 a tieto zahŕňajú aj úhradu požitkov vyplývajúcich z ukončenia zamestnania. Požitky splatné viac ako 12 mesiacov po konci účtovného obdobia sú diskontované na súčasnú hodnotu.

2.24 Závazky z obchodného styku a ostatné závazky

Závazky z obchodného styku sa prvotne vykazujú v menovitej hodnote a následne sa precenia na hodnotu zistenú použitím metódy efektívnej úrokovej miery.

2.25 Rezervy

Rezervy predstavujú záväzky s neurčitým časovým vymedzením alebo výškou a sú ocenené súčasnou hodnotou očakávaných výdavkov. Pre odhad rezervy je potrebné brať do úvahy všetky riziká a neistoty, ktoré sú nevyhnutne sprevádzané mnohými súvisiacimi udalosťami a okolnosťami. Rezerva sa tvorí v prípade splnenia všetkých troch nasledujúcich kritérií: existuje povinnosť (právna alebo vecná) plniť, ktorá je výsledkom minulých udalostí; je pravdepodobné, že plnenie nastane a vyžiada si úbytok ekonomických úžitkov a je možné vykonať primerane spoľahlivý odhad plnení.

Rezervy sa oceňujú v súčasnej hodnote nákladov, ktoré sa predpokladajú na vyrovnanie záväzku použitím sadzby pred zdanením, ktorá odráža trhové odhady hodnoty peňazí v danom čase a riziká, ktoré sú pre záväzok špecifické. Zvýšenie rezervy v dôsledku uplynutia času sa vykáže ako nákladový úrok.

2.26 Vykazovanie výnosov

Výnosy predstavujú reálnu hodnotu plnenia za predaj tovaru, vlastných výrobkov a služieb v rámci bežných činností Spoločnosti, po odpočítaní dane z pridanej hodnoty, diskontov a zliav. Spoločnosť vykazuje výnosy v čase, kedy je možné výšku výnosu spoľahlivo oceniť, je pravdepodobné, že Spoločnosti budú plynúť budúce ekonomické úžitky a ak sú splnené špecifické kritériá pre jednotlivé činnosti Spoločnosti uvedené nižšie.

Spoločnosť prvotne aplikovala štandard IFRS 15 s využitím metódy kumulatívneho efektu, a preto sa porovnateľné informácie neupravovali a naďalej sa vykazujú podľa IAS 18 a IAS 11.

Predaj vlastných výrobkov, materiálu a tovaru

Výnosy z predaja vlastných výrobkov, materiálu a tovaru sú vykázané, ak Spoločnosť previedla podstatné riziká a výhody vlastníckeho práva na kupujúceho, zákazník začne tovar, výrobky, materiál alebo službu ovládať a neponechala si ani efektívnu kontrolu nad predanými výrobkami, materiálom a tovarom. Spoločnosť pri predaji používa rôzne podmienky INCOTERMS v závislosti od zákazníka, spôsobu prepravy a destinácie.

Poskytovanie služieb

Výnosy z predaja služieb sa vykazujú v účtovnom období, v ktorom boli služby poskytnuté s ohľadom na stav rozpracovanosti danej služby. Tento je zistený na základe skutočne poskytnutých služieb ako pomernej časti k celkovému rozsahu dohodnutých služieb.

Výnosové úroky

Výnosové úroky sa účtujú na základe časového rozlíšenia metódou efektívnej úrokovej miery.

Výnosy z dividend a podielov na zisku

Výnosy z dividend a podielov na zisku sa zaúčtujú v čase vzniku práva Spoločnosti na prijatie platby a pokiaľ je prijatie platby pravdepodobné.

2.27 Finančné deriváty

Spoločnosť používa finančné deriváty na ekonomické zabezpečenie kurzového a úrokového rizika z prevádzkových, finančných a investičných činností. Tieto deriváty nespĺňajú kritériá zabezpečovacích derivátov a sú preto účtované ako deriváty na obchodovanie. Deriváty sa prvotne vykazujú v reálnej hodnote v deň uzatvorenia derivátovej zmluvy (deň obchodu) a následne sa preceňujú na reálnu hodnotu. Zmeny reálnej hodnoty derivátov nespĺňajúcich kritériá zabezpečovacích derivátov sa vykážu vo finančných nákladoch a výnosoch (Poznámka 24).

2.28 Kompenzovanie finančného aktíva a finančného záväzku

Finančné aktívum a finančný záväzok sa kompenzujú a v súvahe sa vykazuje čistá hodnota vtedy a len vtedy, ak má Spoločnosť:

- a) v súčasnosti zo zákona vynútiteľné právo kompenzovať vykázané sumy a
- b) zámer buď vysporiadať aktívum a záväzok na čistom základe, alebo realizovať aktívum a vysporiadať záväzok súčasne.

Zo zákona vynútiteľné právo na započítanie pritom nesmie byť podmienené budúcou udalosťou a musí byť zo zákona vynútiteľné pri bežnom chode podnikania, v prípade defaultu, ako aj v prípade platobnej neschopnosti alebo úpadku Spoločnosti ako aj protistrany.

2.29 Daň z príjmov

Splatná a odložená daňová pohľadávka a záväzok sa vykazujú oddelene od ostatného majetku a záväzkov. Daň uvedená v komplexnom výkaze ziskov a strát za vykazované obdobie zahŕňa splatnú daň za účtovné obdobie a odloženú daň.

Základ splatnej dane z príjmov sa vypočíta z výsledku hospodárenia, ktorý je upravený pripočítaním položiek zvyšujúcich a odpočítaním položiek znižujúcich základ dane.

Odložená daň z príjmu vyplýva z:

- a) rozdielov medzi účtovnou hodnotou majetku a účtovnou hodnotou záväzkov vykázanou v súvahe a ich daňovou základňou,
- b) možnosti umorovať daňovú stratu v budúcnosti, pod ktorou sa rozumie možnosť odpočítať daňovú stratu od základu dane v budúcnosti,
- c) možnosti previesť nevyužitú daňovú odpočty a iné daňové nároky do budúcich období.

Odložená daň sa vypočítava pomocou daňovej sadzby, schválenej pre obdobie, kedy sa očakáva realizácia odloženej daňovej pohľadávky alebo vyrovnanie odloženého daňového záväzku. Odložená daňová pohľadávka sa vykazuje, ak je pravdepodobné, že v budúcnosti bude k dispozícii zdaniteľný zisk, voči ktorému bude možné uplatniť odpočítateľné dočasné rozdiely.

Účtovanie o odloženej dani sa nevzťahuje na prvotné vykázanie goodwillu. Ďalej sa odložená daň nevykazuje pri prvotnom vykázaní majetku alebo záväzku, pokiaľ toto prvotné vykázanie nemá vplyv ani na výsledok hospodárenia ani na základ dane a zároveň nejde o podnikovú kombináciu.

2.30 Závazky z poskytnutých záruk

Spoločnosť poskytuje finančné záruky, ktoré predstavujú neodvolateľný prísľub plniť v prípade, že strana, za ktorú sa Spoločnosť zaručila, nie je schopná plniť svoje povinnosti voči tretím stranám. Finančné záruky vystavujú Spoločnosť úverovému riziku tak isto, ako aj pohľadávky alebo poskytnuté pôžičky. Finančné záruky sú prvotne vykázané v reálnej hodnote, ktorú predstavuje prijatá odmena za poskytnutú záruku. Táto suma je následne rovnomerne počas doby poskytnutej záruky amortizovaná. Ku dňu, ku ktorému sa zostavuje účtovná závierka oceňuje Spoločnosť poskytnuté finančné záruky vo vyššej z nasledovných hodnôt – zostávajúcej amortizovanej hodnoty a najlepšieho odhadu predpokladaných výdavkov, ktoré bude musieť vynaložiť na splnenie tohto záväzku.

Na základe dostupných informácií Spoločnosť nepovažuje za pravdepodobné, že bude musieť v rámci poskytnutých záruk plniť, vzhľadom na významnosť, preto o súvisiacom záväzku neúčtovala. Prehľad Spoločnosťou poskytnutých záruk je uvedený v Poznámke 28.

2.31 Daňová úľava

V súvislosti s investičnou akciou „Čpavok 4“, v celkovej výške investičných nákladov 310 mil. EUR, podalo Duslo, a.s. dňa 5.5.2014 na Ministerstvo hospodárstva SR, podľa §9 zákona č. 561/2007 Z. z. o investičnej pomoci a o zmene a doplnení niektorých zákonov, investičný zámer: „Rozšírenie a modernizácia výroby čpavku v spoločnosti Duslo, a.s. – Čpavok 4“. Dňa 27. 6. 2014 Ministerstvo hospodárstva SR vydalo Rozhodnutie o schválení investičnej pomoci na realizáciu uvedeného investičného zámeru v maximálnej nominálnej výške 58 560 tis. EUR formou úľavy na dani z príjmu. Tento investičný zámer podliehal schvaľovaniu Európskou komisiou, za účelom posúdenia zlučiteľnosti navrhovanej investičnej pomoci s vnútorným trhom EÚ. Dňa 6.1.2015 Európska komisia rozhodla, že investičná pomoc je zlučiteľná s vnútorným trhom EÚ. Následne, dňa 16.2.2015 bolo Spoločnosti doručené oznámenie z Ministerstva hospodárstva SR o zlučiteľnosti investičnej pomoci s vnútorným trhom EÚ. Investičná pomoc sa poskytne vo forme daňovej úľavy v období desiatich rokov, počnúc zdaňovacím obdobím roku 2017.

Spoločnosť si prvýkrát uplatnila úľavu na dani z príjmu za rok 2017 vo výške 1 034 tis. EUR (Poznámka 25).

Tabuľka uplatnenia si úľavy na dani z príjmu:

Rok	Hodnota v tis. EUR
2017	1 034
2018	-
2019	-
2020	-

3. Riadenie finančného rizika

3.1 Faktory finančného rizika

Podnikateľská činnosť, ktorú Spoločnosť vykonáva, ju vystavuje rozličným finančným rizikám, najmä úverovému riziku a riziku zmeny úrokových sadzieb, čiastočne aj riziku zmeny výmenných kurzov. Hlavné finančné nástroje, ktoré Spoločnosť využíva na riadenie týchto rizík, zahŕňajú bankové úvery a krátkodobé vklady. Spoločnosť využívala na zabezpečenie sa proti niektorým spomínaným rizikám aj rôzne iné finančné nástroje ako pohľadávky a záväzky z obchodného styku vyplývajúce priamo z bežnej činnosti Spoločnosti.

Riadením rizika sa zaoberá Odbor financií a kontrolingu, ktorý identifikoval a vyhodnotil finančné riziká a na základe ich analýzy navrhol opatrenia na riadenie finančných rizík. Finančný riaditeľ rozhodol o spôsobe minimalizácie finančného rizika.

(i) Úverové / kreditné riziko

Úverové riziko vzniká v súvislosti s peňažnými prostriedkami a peňažnými ekvivalentmi, finančnými derivátmi a vkladmi v bankách a finančných inštitúciách. Spoločnosť je tiež vystavovaná úverovému riziku v súvislosti s obchodom s veľkoodberateľmi a maloodberateľmi a to prostredníctvom nesplatených pohľadávok a v súvislosti s budúcimi dohodnutými transakciami.

(v tis. EUR)	k 31. decembru 2020	k 31. decembru 2019
Pohľadávky z obchodného styku a iné pohľadávky – dlhodobé (Poznámka 8)	189	-
Pohľadávky z obchodného styku a iné finančné pohľadávky po opravných položkách – krátkodobé (Poznámka 8)	45 591	53 221
Peňažné prostriedky a ekvivalenty (Poznámka 6)	1 135	13 998
Finančné aktíva spolu	46 915	67 219

Za účelom eliminácie úverového / kreditného rizika z titulu bankových účtov, Spoločnosť vstupuje do vzťahov iba s tými bankovými a finančnými inštitúciami, ktoré majú vysoké nezávislé ratingové hodnotenie. Ratingové ohodnotenie krátkodobých vkladov a bežných účtov je P-1 až P-3 a výhľad stabilný.

Finančné aktíva, ktoré predstavujú potenciálne predmet úverového rizika pozostávajú najmä z pohľadávok z obchodného styku. Prehľad vekovej štruktúry pohľadávok z obchodného styku, informácie o ich zabezpečení a analýza ich opravnej položky sú uvedené v Poznámke 8.

Spoločnosť má zavedené pravidlá kredit manažmentu, ktoré zabezpečujú minimalizáciu kreditného rizika. Spoločnosť pristupuje k internému stanoveniu ratingu zákazníka podľa nasledovných kritérií:

- *materská spoločnosť, dcérske spoločnosti a ostatné spriaznené strany*

A1 – vysoký úverový rating – materská spoločnosť, dcérske spoločnosti a iné spriaznené spoločnosti s výbornou platobnou disciplínou a tie, ktoré majú svoje predaje zabezpečené aj prostredníctvom zmlúv o spätnom nákupe komodít.

A2 – výborný úverový rating – spriaznené spoločnosti s dobrou platobnou disciplínou.

A3 – dostatočný úverový rating - spriaznené spoločnosti so zhoršenou platobnou disciplínou, ktoré ale svoje záväzky voči Spoločnosti postupne platia. V prípade, že dlžník – spriaznená strana nesplní svoje povinnosti včas, Spoločnosť pristúpi k rokovaniu na zjednanie nápravy.

- *ostatní zákazníci*

Uzavretiu zmluvy s novým zákazníkom predchádza zisťovanie bonity zákazníka a schválenie obchodovania. Hlavne v prípade predaja novým zákazníkom Spoločnosť aktívne využíva zabezpečenie pohľadávok formou poistenia alebo platby vopred, prípadne dokumentárnym akreditívom. Predaj na splatnosť sa realizuje iba zákazníkom s dobrou bonitou, ratingom alebo s primeranou históriou splácania svojich záväzkov. Spoločnosť splatnosť stanovuje podľa ratingu vzhľadom na krajinu pôvodu zákazníka.

K1 – vysoký úverový rating - zákazníci z krajín Rakúsko, Nemecko, Francúzsko, Luxembursko, Holandsko

K2 – výborný úverový rating - Česká republika, Španielsko, Taliansko, Poľsko, Slovenská republika

K3 - dostatočný úverový rating – ostatné krajiny

Vzhľadom na charakter výroby a predaja a s prihliadnutím na sezónnosť v danom odvetví Spoločnosť nemá stanovené úverové limity na jednotlivých zákazníkoch.

Spoločnosť je vystavená významnej koncentrácii finančného rizika u dlžníkov patriacich do skupiny AGROFERT, a.s.:

(v tis. EUR)	k 31. decembru 2020	k 31. decembru 2019
Pohľadávky voči spriazneným osobám-bez pôžičiek (Poznámka 8 a 27)	26 535	32 087
z toho: IKR Agrár	9 045	8 287
GreenChem Holding BV	7 393	6 536
Fert-Tradero Srl	3 249	3 637
Agropodnik a.s. Trnava	1 779	1 488
ACHP Levice a.s.	1 342	1 859
Lovochemie	948	317
Tajba, a.s	634	1 188
Agrofert Deutschland GmbH	603	730
Agrofert, a.s.	536	6 473
Duslo Energy.	435	384
GreenChem SK, s.r.o	339	362
Devecseri Agrokémiai Kft	0	696
Ostatné	232	130

(ii) Trhové riziko

Spoločnosť je vystavená trhovým rizikám. Trhové riziká vznikajú z otvorených trhových pozícií pri úrokových mierach a menových derivátových finančných operáciách, ktoré sú vystavené všeobecným a špecifickým trhovým pohybom. Spoločnosť nie je chránená pred stratami v prípade významnejších trhových pohybov.

a) Kurzové riziko

Kurzové riziko vzniká z aktív (Poznámka 6 a 8) a záväzkov (Poznámka 16) denominovaných v cudzej mene. Spoločnosť je proexportne orientovaná, pričom väčšina exportu smeruje do krajín EÚ a časť do ostatných štátov sveta. Najvýznamnejšou zahraničnou menou pre Spoločnosť je USD.

V prípade potreby sa Spoločnosť zabezpečuje proti kurzovému riziku pomocou derivátových nástrojov a forwardových obchodov. Vedúci finančného odboru v spolupráci s bankami pripraví návrh zabezpečenia proti kurzovému riziku a po schválení finančným riaditeľom zrealizuje dohodnutý derivátový nástroj.

Analýza citlivosti hospodárskeho výsledku Spoločnosti na kurzové riziko pre vybrané meny

Ak by USD oslabil (posilnil) voči EUR o 15 % a ostatné premenné by sa nezmenili, bol by hospodársky výsledok pred zdanením k 31. decembru 2020 nižší (vyšší) o 49 tis. EUR a to najmä z titulu nerealizovaného kurzového rozdielu z precenenia pohľadávok a peňažných prostriedkov. Ak by USD oslabil (posilnil) voči EUR o 15 % a ostatné premenné by sa nezmenili, bol by hospodársky výsledok pred zdanením k 31. decembru 2019 nižší (vyšší) o 215 tis. EUR a to najmä z titulu nerealizovaného kurzového rozdielu z precenenia pohľadávok a peňažných prostriedkov.

Spoločnosť nie je vystavená významnému kurzovému riziku z pohybov kurzu iných mien.

b) Riziko úrokovej sadzby ovplyvňujúce reálnu hodnotu a peňažné toky

Spoločnosť je vystavená riziku vyplývajúceho zo zmeny úrokovej sadzby najmä v dôsledku úverov. Pôžičky s pohyblivou úrokovou sadzbou vystavujú Spoločnosť riziku variability peňažných tokov. Pôžičky s pevnou úrokovou sadzbou vystavujú Spoločnosť riziku zmeny reálnej hodnoty.

Nákladové úroky Spoločnosti a peňažné toky z finančnej činnosti v roku 2020 záviseli od zmien trhových úrokových sadzieb. Historicky sú totiž úvery Spoločnosti úročené pohyblivou úrokovou sadzbou. V dôsledku toho pri väčšine existujúcich úverov dochádzalo k fluktuácii výšky úrokov (Poznámka 17).

Analýza citlivosti hospodárskeho výsledku Spoločnosti na riziko zmeny úrokovej sadzby

Ak by bola pohyblivá úroková sadzba na úvery vyššia (nižšia) o 100 bázických bodov, a ostatné premenné by zostali nezmenené, hospodársky výsledok pred zdanením za rok končiaci k 31. decembru 2020 by bol nižší (vyšší) o 1 827 tis. EUR (k 31. decembru 201 o 2 171 tis. EUR), najmä z dôvodu vyšších (nižších) nákladových úrokov na úvery s pohyblivou úrokovou sadzbou.

Keďže Spoločnosť nemá okrem bankových účtov a krátkodobých vkladov v bankách žiadne iné významné aktíva úročené pohyblivou sadzbou, jej úrokové výnosy sú iba v malej miere závislé od zmien trhových úrokových sadzieb.

(iii) Riziko likvidity

Opatrné riadenie rizika likvidity znamená zachovávanie dostatočného množstva peňažných prostriedkov a dostupnosť financovania prostredníctvom primeraného množstva dohodnutých úverových línií a schopnosti uzatvárať trhové pozície. Riadenie finančnej pozície Spoločnosti sa zameriava na zachovanie flexibility pri financovaní pomocou udržiavania dostupných úverových línií.

Vedenie monitoruje na báze očakávaných peňažných tokov priebežné predpovede úrovne likvidity Spoločnosti. Hlavnými nástrojmi riadenia likvidity sú najmä nečerpaný zostatok úverových línií (Poznámka 17) a peňažné prostriedky a peňažné ekvivalenty (Poznámka 6).

Gestorom spracovania finančného plánu v Spoločnosti je Finančný úsek, ktorý ho pripravuje v spolupráci s vnútropodnikovými útvarmi. Finančný plán je predkladaný na prerokovanie Rade vedenia a Predstavenstvu a následne je predkladaný na schválenie jedinému akcionárovi. Súčasťou finančného plánu je aj mesačný prehľad finančných tokov zostavený nepriamou metódou. Analýza prehľadu finančných tokov nepriamou metódou sa pravidelne mesačne predkladá na Radu vedenia. Analýza porovnáva bežný rok oproti plánu a skutočnosti predchádzajúceho roku.

Finančný úsek operatívne pripravuje simuláciu peňažných tokov na najbližších 15-30 dní, čím dokáže odhaliť prípadný nedostatok likvidity a vytvára priestor prijať nápravné opatrenia, prípadne nedostatok likvidity vykryť čerpaním voľných úverových línií. Využitím krátkodobého tranžového financovania a využitím kontokorentných úverov Spoločnosť zabezpečuje dostatok optimálnej hotovosti.

Tabuľka nižšie analyzuje zmluvné nediskontované peňažné toky z uhrádzania finančných záväzkov Spoločnosti:

(v tis. EUR)	Menej ako 1 rok	Od 1 do 2 rokov	Od 2 do 5 rokov	Viac ako 5 rokov	Spolu
K 31.decembru 2019					
Bankové úvery - istina (Poznámka 17)	132 282	37 692	47 115	-	217 089
Bankové úvery – úrok *	1 919	1 181	589	-	3 689
Pôžičky	0	30 000	12 500	-	42 500
Úroky z pôžičiek*	632	551	355	-	1 538
Závázky z obchodného styku a iné (Poznámka 16)	37 984	-	-	-	37 984
Finančné záväzky vykázané v súvahe spolu	172 817	69 424	60 559	-	302 800
Poskytnuté záruky (Poznámka 28)	-	-	-	-	-
Finančné záväzky spolu	172 817	69 424	60 559	-	302 800
K 31.decembru 2020					
Bankové úvery - istina (Poznámka 17)	135 635	37 692	9 423	-	182 750
Bankové úvery – úrok *	924	550	39	-	1 513
Pôžičky	20 000	0	0	-	20 000
Úroky z pôžičiek*	314	0	0	-	314

Závazky z obchodného styku a iné (Poznámka 16)	44 852	-	-	-	44 852
Finančné záväzky vykázané v súvahe spolu	201 725	38 242	9 462	-	249 429
Poskytnuté záruky (Poznámka 28)	-	-	-	-	-
Finančné záväzky spolu	201 725	38 242	9 462	-	249 429

* Úroky z bankových úverov a pôžičiek predstavujú očakávaný úrokový náklad do doby ich predpokladanej splatnosti.

Vzhľadom na skutočnosť, že všetky prevádzkové bankové úvery Spoločnosti boli splatné v roku 2020, Spoločnosť oslovila financujúce banky s požiadavkou refinancovania týchto úverových zdrojov. Výška a splatnosť nových úverových zdrojov bude závisieť od prevádzkových a investičných potrieb Spoločnosti. V roku 2021 bude spoločnosť rokovať o predĺžení splatnosti existujúcich krátkodobých úverových línií.

(iv) Cenové riziko

Spoločnosť má dcérske podniky, ktoré sú ocenené v obstarávacích cenách podľa IAS 27, tak ako je popísané v Poznámke 2.9. IFRS 7 nevyžaduje analýzu cenového rizika, vrátane zverejnenia citlivosti vo vzťahu k dcérskym spoločnostiam oceneným v obstarávacích cenách.

3.2 Riadenie kapitálu

Spoločnosť považuje za kapitál Spoločnosti vlastné imanie, tak ako je prezentované v tejto účtovnej závierke.

Cieľom Spoločnosti pri riadení kapitálu je zabezpečiť schopnosť Spoločnosti pokračovať vo svojich činnostiach, dostatočnú návratnosť kapitálu pre akcionára a udržať optimálnu štruktúru kapitálu s cieľom udržať nízke náklady financovania.

Jediným akcionárom spoločnosti je AGROFERT, a.s. Praha, ktorý má na základnom imaní vo výške 102 427 tis. EUR 100%-ný podiel a zároveň má 100%-ný podiel i na hlasovacích právach.

Spoločnosť tvorí zákonný rezervný fond, ktorý slúži na krytie prípadných strát alebo na opatrenia, ktoré majú prekonať nepriaznivý priebeh hospodárenia. K 31. decembru 2020 bola výška rezervného fondu 21 398 tis. EUR (k 31. decembru 2019: 21 398 tis. EUR). Zákonný rezervný fond nemôže byť distribuovaný ako dividenda.

Duslo je viazané na základe úverových zmlúv dodržiavať finančný ukazovateľ pomeru vlastného imania k súčtu vlastného imania a záväzkov. Ku koncu účtovného obdobia 2020, ako aj v roku 2019 bol uvedený ukazovateľ splnený.

3.3 Započítavanie finančných aktív a finančných záväzkov

Finančné aktíva, ktoré sú na súvahe započítané s finančnými záväzkami, nakoľko spĺňajú kritériá na kompenzáciu (Spoločnosť má vynúiteľné právo vykázané sumy kompenzovať a tiež má zámer vysporiadať ich na čistom základe) alebo podliehajú vymáhateľnej hlavnej dohode o vzájomnom započítaní alebo podobnej dohode:

(v tis. EUR)	Sumy brutto pred započítaním v súvahe	Sumy brutto započítané v súvahe	Sumy netto v súvahe	Sumy podliehajúce dohodám o vzájomnom započítaní, ktoré neboli v súvahe vzájomne započítané		Suma netto
				Finančné nástroje	Peňažná zábezpeka	

K 31. decembru 2019						
Pohľadávky - krátkodobé	54 170	-	54 170	-2 086	-	52 084
Spolu	54 170	-	54 170	-2 086	-	52 084
K 31. decembru 2020						
Pohľadávky - krátkodobé	46 523	-	46 523	-1 709	-	44 814
Spolu	46 523	-	46 523	-1 709	-	44 814

Spoločnosť má právo na započítanie uvedených pohľadávok v súlade s Obchodným zákonníkom.

Odsúhlasenie pohľadávok spôsobilých na započítanie s celkovou výškou pohľadávok v súvahe:

(v tis. EUR)	k 31. decembru 2020	k 31. decembru 2019
Pohľadávky spôsobilé na započítanie	46 523	54 170
Ostatné finančné pohľadávky	-	-
Iné nefinančné pohľadávky	6 591	6 795
Opravná položka	-932	-949
Krátkodobé pohľadávky z obchodného styku a iné pohľadávky spolu (Poznámka 8)	52 182	60 016

Finančné záväzky, ktoré je možné započítať s finančnými aktívami, nakoľko spĺňajú kritériá na kompenzáciu (Spoločnosť má vynútiteľné právo vykázané sumy kompenzovať a tiež má zámer vysporiadať ich na čistom základe) alebo podliehajú vymáhateľnej hlavnej dohode o vzájomnom započítaní alebo podobnej dohode:

v tis. EUR)	Sumy brutto pred započítaním v súvahe	Sumy brutto započítané v súvahe	Sumy netto v súvahe	Sumy podliehajúce dohodám o vzájomnom započítaní, ktoré neboli v súvahe vzájomne započítané		Suma netto
				Finan- čné nástroje	Peňažná zábez- peka	
K 31.decembru 2019						
Záväzky	2 086	-	2 086	- 2 086	-	-
Spolu	2 086	-	2 086	-2 086	-	-
K 31.decembru 2020						
Záväzky	1 709	-	1 709	- 1 709	-	-
Spolu	1 709	-	1 709	- 1 709	-	-

Veritelia Spoločnosti majú právo na započítanie svojich pohľadávok voči Spoločnosti v súlade s Obchodným zákonníkom.

Odsúhlasenie záväzkov spôsobilých na započítanie s celkovou výškou záväzkov v súvahe:

(v tis. EUR)	k 31. decembru 2020	k 31. decembru 2019
Záväzky spôsobilé na započítanie	1 709	2 086
Ostatné finančné záväzky	36 944	35 898
Nefinančné záväzky	6 199	5 377
Záväzky z obchodného styku a ostatné záväzky spolu (Poznámka 16)	44 852	43 361

4. Zásadné účtovné odhady a rozhodnutia

Spoločnosť používa odhady a predpoklady, ktoré ovplyvňujú výšku vykazovaných aktív a pasív. Odhady a predpoklady sú neustále prehodnocované, pričom sú založené na historickej skúsenosti a ostatných faktoroch, vrátane budúcich udalostí, ktoré Spoločnosť za daných okolností považuje za najsprávnejšie.

Zásadné účtovné odhady a rozhodnutia, pri ktorých je riziko významnej úpravy účtovnej hodnoty majetku a záväzkov počas nasledujúceho účtovného obdobia, sú uvedené ďalej:

(i) Odstavenie výroby duslínov a výroby 4-ADFA

Na úseku výroby Organika bolo počas mesiacov september až november 2013 realizované postupné odstavenie výroby duslínov a výroby suroviny 4-ADFA. Týmto krokom sa upustilo od výroby a obchodovania s duslínmi vo všetkých formách a surovina 4-ADFA sa zabezpečuje formou nákupu od nezávislých dodávateľov. Súvisiace zariadenia a príslušné stavebné objekty boli asanované od médií a následne zakonzervované.

Vedenie Spoločnosti stanovilo k 31.decembru 2020 a k 31.decembru 2019 spätné získateľnú hodnotu dlhodobého hmotného majetku odstavených výrobní na 0 tis. EUR ako reálnu hodnotu po odpočítaní

nákladov na vyradenie. Vo výsledku hospodárenia za rok 2013 bola v tejto súvislosti vykázaná strata zo zníženia hodnoty tohto majetku v sume 12 299 tis. EUR. Ku koncu roku 2020 poklesla táto hodnota na 9 411 tis. EUR z dôvodu vyradenia alebo začatia využívania niektorých častí dlhodobého majetku na iných organizačných jednotkách. Pri tomto odhade vedenie vychádzalo z predpokladanej ceny, ktorá by sa získala za predaj týchto aktív pri riadnej transakcii medzi účastníkmi trhu k dátumu ocenenia, pričom bralo do úvahy stav a umiestnenie aktíva ako aj obmedzenia súvisiace s používaním týchto aktív. Ide o ocenenie spadajúce pod úroveň 3 hierarchie reálnych hodnôt.

(ii) Odstavenie výroby Čpavok 3

Vedenie Spoločnosti v roku 2014 rozhodlo o novej investícii výroby čpavku - „Čpavok 4“. Z toho dôvodu prehodnotilo odpisovanie nevyužitelných technologických zariadení výroby čpavku („Čpavok 3“) a skrátilo ich životnosť do 30. júna 2018. Výrobná čpavku 3 bola odstavená 15. júna 2018.

Súvisiace zariadenia a príslušné stavebné objekty boli asanované od médií a následne zakonzervované.

Vedenie Spoločnosti stanovilo k 31. decembru 2020 späťne získateľnú hodnotu dlhodobého hmotného majetku odstavenej výroby na 548 tis. EUR, ako reálnu hodnotu po odpočítaní nákladov na vyradenie. Vo výsledku hospodárenia za roky 2015 - 2020 bola v tejto súvislosti vykázaná strata zo zníženia hodnoty tohto majetku v sume 8 468 tis. EUR. Pri tomto odhade vedenie vychádzalo z predpokladanej ceny, ktorá by sa získala za predaj týchto aktív pri riadnej transakcii medzi účastníkmi trhu k dátumu ocenenia, pričom bralo do úvahy stav a umiestnenie aktíva ako aj obmedzenia súvisiace s používaním týchto aktív. Ide o ocenenie spadajúce pod úroveň 3 hierarchie reálnych hodnôt.

Vzhľadom na výšku tržieb (2020: 2 350 tis. EUR; 2019: 2 102 tis. EUR) a zostatkovú hodnotu dlhodobého majetku odstavených výrobní k 31. decembru 2020 9 016 tis. EUR – pred opravnou položkou, vedenie Spoločnosti opätovne usúdilo, že uvedená výroba nepredstavuje samostatnú významnú časť podnikania Spoločnosti a preto nie je vykázaná ako ukončené činnosti.

(iii) Zníženie hodnoty dlhodobého majetku na úseku výroby Organika–Prísady (Poznámka 10, 12)

Vedenie Spoločnosti k 31. decembru 2020 neidentifikovalo indikátory možného zníženia hodnoty dlhodobého hmotného majetku na úseku výroby Organika.

(iv) Zníženie hodnoty dlhodobého majetku na úseku výroby Anorganika (Poznámka 10 a 12)

Vedenie Spoločnosti k 31. decembru 2020 neidentifikovalo indikátory možného zníženia hodnoty dlhodobého hmotného majetku na úseku výroby Anorganika.

(v) Rezerva na uzatvorenie skládky, environmentálna rezerva (Poznámka 18)

Od 1. januára 2012 nadobudol účinnosť zákon č. 409/2011 Z.z. o environmentálnych záťažiach. Do databázy prioritných identifikovaných environmentálnych záťaží je zaradená aj skládka RSTO. Podľa uvedeného zákona u skládok, ktoré boli prevádzkované v súlade s platnými povoleniami, nebude povinnou osobou zodpovednou za sanáciu skládky súčasný vlastník, ale povinnou (zodpovednou) osobou bude štát prostredníctvom príslušného ministerstva. Z toho vyplýva, že Spoločnosť nebude povinná v zmysle zákona o environmentálnych záťažiach zabezpečovať a financovať sanáciu skládky. Dané sa vzťahuje aj na iné identifikované environmentálne záťaže, v prípade, že Spoločnosť prevádzkovala svoje prevádzky v súlade s platnými povoleniami.

Výška rezervy na uzatvorenie skládky, prípadne iných environmentálnych záťaží bola prehodnotená k 31.1.2020 na základe projektu, vypracovaného expertnou spoločnosťou a predstavuje najlepší odhad súčasnej hodnoty budúceho úbytku finančných prostriedkov, ktoré bude musieť Spoločnosť v súvislosti so skládkou, prípadne iných environmentálnych záťaží vynaložiť.

(vi) Doby životnosti a reziduálne hodnoty dlhodobého hmotného a nehmotného majetku (Poznámka 10 a 12)

Spoločnosť ročne preveruje odhadované doby životnosti a reziduálne hodnoty dlhodobého hmotného a nehmotného majetku. Pri stanovení zostatkovej životnosti vychádzala z najlepšieho odhadu zostatkovej ekonomickej životnosti tohto majetku, ktorý bol vykonaný technickými a ekonomickými pracovníkmi. Zmeny v odhadoch zostatkovej doby životnosti sú premietnuté prospektívne. V roku 2020 došlo

k zmene odhadu zostatkovej životnosti majetku predĺžením doby odpisovania s vplyvom na hospodársky výsledok znížením nákladov o 6 065 tis. EUR.

5. Oceňovanie reálnou hodnotou

Reálna hodnota je analyzovaná podľa jej úrovne v hierarchii reálnych hodnôt nasledovne:

- (i) úroveň jeden predstavuje ocenenie trhovou cenou (bez úpravy) z aktívneho trhu s identickým majetkom alebo záväzkom,
- (ii) úroveň dva predstavuje ocenenie pomocou techník alebo modelov, ktorých všetky podstatné vstupné parametre sú pozorovateľné pre daný majetok alebo záväzok buď priamo (t.j. ako ceny) alebo nepriamo (t.j. odvoditeľné z cien),
- (iii) úroveň tri predstavuje ocenenie, ktorých vstupné parametre nie sú odvoditeľné z trhových údajov (t.j. existujú subjektívne stanovené vstupné parametre).

(i) Opakované ocenenia reálnou hodnotou

Opakované ocenenie reálnou hodnotou je to, pri ktorom účtovné štandardy buď požadujú alebo umožňujú ocenenie reálnou hodnotou ku koncu každého účtovného obdobia. Spoločnosť k 31. decembru 2020 nevykazovala majetok na ktorý sa vzťahuje opakované ocenenie reálnou hodnotou.

(ii) Majetok a záväzky neoceňované reálnou hodnotou, pre ktoré sa reálna hodnota zverejňuje

(v tis. EUR)	Úroveň 1	Úroveň 2	Úroveň 3	Účtovná hodnota
--------------	----------	----------	----------	-----------------

K 31. decembru 2019

Nefinančné aktíva

Investície do nehnuteľností (Poznámka 11)	-	-	1 619	1 619
---	---	---	-------	-------

Finančné záväzky

Bankové úvery (Poznámka 17)	-	259 596	-	259 596
-----------------------------	---	---------	---	---------

(v tis. EUR)	Úroveň 1	Úroveň 2	Úroveň 3	Účtovná hodnota
--------------	----------	----------	----------	-----------------

K 31. decembru 2020

Nefinančné aktíva

Investície do nehnuteľností (Poznámka 11)	-	-	1 593	1 593
---	---	---	-------	-------

Finančné záväzky

Bankové úvery a pôžičky (Poznámka 17)	-	202 754	-	202 754
---------------------------------------	---	---------	---	---------

Medzi ocenením podľa úrovne 1 a úrovne 2 nedošlo v sledovaných obdobiach k akýmkoľvek presunom.

Reálna hodnota investícií do nehnuteľností bola k 31. decembru 2020 stanovená vedením Spoločnosti na 1 593 tis. EUR (v roku 2019: 1 619 tis. EUR). Pri stanovení reálnej hodnoty vedenie vychádzalo z peňažných tokov vytváraných týmito majetkami a trhom požadovanej ziskovosti ako aj z ocenenia reálnej hodnoty nezávislým znalcom, ktoré bolo vykonané k 30. júnu 2006 použitím Medzinárodného ohodnocovacieho postupu IVA 1 - Ohodnocovanie pre potreby finančného výkazníctva.

6. Peňažné prostriedky a peňažné ekvivalenty

Na súvahe pozostávajú peňažné prostriedky a peňažné ekvivalenty z týchto položiek:

(v tis. EUR)	k 31. decembru 2020	k 31. decembru 2019
Hotovosť a peňažné ekvivalenty v pokladni	63	67
Bežné účty v bankách	1 072	13 931
Vklady a krátkodobé vklady v bankách	-	-
Peňažné prostriedky a peňažné ekvivalenty na súvahe	1 135	13 998

Pre účely výkazu peňažných tokov pozostávajú peňažné prostriedky a peňažné ekvivalenty z týchto položiek:

(v tis. EUR)	k 31. decembru 2020	k 31. decembru 2019
Hotovosť, peňažné ekvivalenty a zostatky na bankových účtoch	1 135	13 998
Kontokorentné úvery (Poznámka 17)	-43 942	-40 588
Peňažné prostriedky a ekvivalenty pre účel výkazu peňažných tokov	- 42 807	- 26 590

V roku 2019 z dôvodu neplnenia finančných ukazovateľov Spoločnosti vznikla povinnosť založiť bankový účet s obmedzeným disponovaním s finančnou čiastkou 12 500 tis. EUR, ako zábezpeku úverovej splátky.

V roku 2020 táto povinnosť zanikla a na účte s obmedzeným právom na disponovanie zostal k 31. decembru 2020 zostatok 54,44 EUR z dôvodu krytia mesačných poplatkov za vedenie účtu.

Spoločnosť neeviduje žiadne termínované vklady k 31. decembru 2020 (k 31. decembru 2019: 0 tis. EUR).

7. Emisné kvóty

V roku 2020 boli Spoločnosti pridelené emisné kvóty vo výške 983 308 ton EUA (v roku 2019 vo výške 694 920 ton EUA). Okrem toho v roku 2020 Spoločnosť nakúpila 348 500 ton EUA a 35 000 ton CER (v roku 2019: 215 000 ton EUA a 104 596 ton CER). Spotreba emisných kvót v roku 2020 bola 994 754 ton EUA (v roku 2019: 993 972 ton EUA). Predaj emisných kvót v rokoch 2020 a 2019 nebol realizovaný.

Tabuľka pohybu emisných kvót:

(v tis. EUR)	2020	2019
Stav k 1. januáru	17 409	12 109
Pridelenie emisných kvót	22 215	14 781
Odozdanie spotrebovaných emisných kvót	-21 350	-14 826
Nákup emisných kvót	8 296	5 345
Stav k 31. decembru	26 570	17 409

Tabuľka pohybu záväzku z titulu spotrebovaných kvót

(v tis. EUR)	2020	2019
Stav k 1 januáru	-21 669	-12 893
Zrušenie záväzku – odovzdanie spotrebovaných kvót	21 669	12 800
Rezerva na odhad spotreby pridelených emisií	-16 717	-15 125
Rezerva na odhad spotreby nakúpených emisií	-6 350	-6 451
Stav k 31. decembru	-23 066	-21 669

Ostatné prevádzkové náklady (Poznámka 23) súvisiace s emisnými kvótami predstavovali:

(v tis. EUR)	2020	2019
Náklady na spotrebované kvóty	22 881	23 493
Rozpustenie výnosov budúcich období	-16 483	-17 033
Náklady na emisné kvóty	6 398	6 460

Emisné kvóty sú v súvahe na strane pasív vykázané vo výške rezervy na emisie (spotreba nakúpených emisií): 6 350 tis. EUR k 31. decembru 2020 (k 31. decembru 2019: 6 451 tis. EUR) a súvzťažne k tomu je v súvahe na strane aktív vykázané netto aktívum: 6 350 tis. EUR k 31. decembru 2020 (k 31. decembru 2019: 4 553 tis. EUR) .

8. Pohľadávky z obchodného styku a iné pohľadávky

(i) Krátkodobé pohľadávky

(v tis. EUR)	k 31. decembru 2020	k 31. decembru 2019
Pohľadávky z obchodného styku	16 967	19 123
Pohľadávky voči spriazneným stranám (Poznámka 27)	26 000	25 614
Pohľadávky voči materskej spoločnosti (Poznámka 27)	536	6 473
Opravná položka	-932	-949
Pohľadávky z obchodného styku spolu	42 571	50 261
Pôžičky spriazneným spoločnostiam (Poznámka 27)	2 138	2 138
Poskytnuté pôžičky právnickým osobám	33	33
Iné finančné pohľadávky	849	789
Opravná položka	-	-
Spolu iné finančné pohľadávky	3 020	2 960
Pohľadávka z titulu DPH	5 650	5 123
Náklady budúcich období	435	1 443
Preddavky voči spriazneným stranám (Poznámka 27)	-	-
Preddavky – ostatní	492	229
Predpokladané náhrady od poisťovne	14	-
Spolu iné nefinančné pohľadávky	6 591	6 795
Pohľadávky z obchodného styku a iné pohľadávky spolu	52 182	60 016

Na pohľadávky Spoločnosti nie je v prospech veriteľov zriadené záložné právo.

Pôžičky boli poskytnuté nasledovným spriazneným stranám (Poznámka 27):

(v tis. EUR)	k 31. decembru 2020	k 31. decembru 2019
TK Slávia, a.s. (i)	135	135
FERT TRADERO SRL Rumunsko (ii)	2 003	2 003
Pôžičky poskytnuté spriazneným stranám spolu	2 138	2 138

Žiadne pôžičky poskytnuté spriazneným stranám neboli k 31. decembru 2020 znehodnotené.

(i) *Pohľadávka voči spoločnosti TK Slávia, a.s.*

Spoločnosti TK Slávia Agrofert, a.s. boli poskytnuté nasledovné pôžičky:

(v tis. EUR)	k 31. decembru 2020	k 31. decembru 2019
Dohoda o úprave práv a povinností	134	134
Nesplatený úrok z pôžičiek	1	1
Pôžičky poskytnuté TK Slávii Agrofert, a.s.	135	135

(ii) *Pohľadávka voči spoločnosti FERT TRADERO SRL Rumunsko*

Na základe Zmluvy o pôžičke z 29. júna 2017 spoločnosť FERT TRADERO SRL Rumunsko v minulých obdobiach načerpala pôžičky vo výške 2 000 tis. EUR. Výška istiny s príslušenstvom k 31. decembru 2020 je 2 003 tis. EUR (k 31. decembru 2019: 2 003 tis. EUR). Pôžička je splatná 31. decembra 2021.

Prehľad vekovej štruktúry krátkodobých pohľadávok z obchodného styku a iných finančných pohľadávok (bez pôžičiek poskytnutých spriazneným stranám) a analýza súvisiacej opravnej položky:

(v tis. EUR)	k 31. decembru 2020	k 31. decembru 2019
<i>Pohľadávky z obchodného styku a iné finančné pohľadávky do splatnosti, ktoré nie sú znehodnotené</i>		
Pohľadávky voči spriazneným stranám – rating A1	26 326	31 510
Pohľadávky voči spriazneným stranám – rating A2	179	128
Pohľadávky voči spriazneným stranám – rating A3	0	0
Pohľadávky voči tretím stranám – rating K1	4 476	5 418
Pohľadávky voči tretím stranám – rating K2	6 981	7 205
Pohľadávky voči tretím stranám – rating K3	3 971	4 325
Spolu pohľadávky z obchodného styku a iné finančné pohľadávky do splatnosti, ktoré nie sú znehodnotené	41 933	48 586

<i>Pohľadávky z obchodného styku a iné finančné pohľadávky po splatnosti, ktoré nie sú znehodnotené</i>		
- menej ako 30 dní po splatnosti	1 471	2 398
- 30 až 90 dní po splatnosti	48	99
- 90 až 180 dní po splatnosti	1	-
- 180 až 360 dní po splatnosti	-	-
- nad 360 dní po splatnosti	-	-
Spolu pohľadávky z obchodného styku a iné finančné pohľadávky po splatnosti, ktoré nie sú znehodnotené	1 520	2 497
<i>Pohľadávky z obchodného styku a iné finančné pohľadávky po splatnosti, ktoré sú znehodnotené</i>		
- menej ako 30 dní po splatnosti	-	-
- 30 až 90 dní po splatnosti	-	-
- 90 až 180 dní po splatnosti	4	1
- 180 až 360 dní po splatnosti	0	2
- nad 360 dní po splatnosti	928	946
Spolu pohľadávky z obchodného styku a iné finančné pohľadávky po splatnosti, ktoré sú znehodnotené	932	949
<i>Opravná položka k pohľadávkam z obchodného styku a iným finančným pohľadávkam po splatnosti, ktoré sú znehodnotené</i>	-932	-949
Pohľadávky z obchodného styku a iné finančné pohľadávky (bez pôžičiek spriazneným stranám) spolu	43 453	51 083

Vývoj opravnej položky je uvedený v nasledujúcej tabuľke:

(v tis. EUR)	Stav k 1. januáru	Tvorba	Použitie	Rozpustenie	Stav k 31. decembru
Opravná položka k pohľadávkam z obchodného styku,	1 004	17	-58	-14	949
z toho k:					
- k pohľadávkam v konkurze	96	15	-13	-14	84
- k pohľadávkam po splatnosti	908	2	-45	-	865
Opravná položka k iným finančným pohľadávkam	15	-	-15	-	-
Spolu za rok 2019	1 019	17	-73	-14	949
	Stav k 1. januáru	Tvorba	Použitie	Rozpustenie	Stav k 31. decembru
Opravná položka k pohľadávkam z obchodného styku,	949	4	-18	-4	932
z toho k:					
- k pohľadávkam v konkurze	84	0	-3	-2	80
- k pohľadávkam po splatnosti	865	4	-14	-2	853
Opravná položka k iným finančným pohľadávkam	-	-	-	-	-
Spolu za rok 2020	949	4	-18	-4	932

V nasledujúcich tabuľkách je uvedená účtovná hodnota zabezpečených a nezabezpečených krátkodobých finančných pohľadávok (po opravných položkách) a finančný efekt zábezpeky:

(v tis. EUR)	Nadmieru zabezpečené		Zabezpečené čiastočne		Účtovná hodnota nezabezpečených pohľadávok	Finančné pohľadávky k 31. decembru 2019 spolu
	Účtovná hodnota pohľadávok	Reálna hodnota zabezpečenia	Účtovná hodnota pohľadávok	Hodnota zabezpečená poisťovním		
<i>Pohľadávky z obchodného styku</i>						
Tretie strany	-	-	14 980	12 698	3 194	18 174
Ostatné spriaznené strany (Poznámka 27)	-	-	-	-	25 614	25 614
Materská spoločnosť (Poznámka 27)	-	-	-	-	6 473	6 473
<i>Spolu</i>	-	-	14 980	12 698	35 281	50 261
<i>Pôžičky spriazneným spoločnostiam (Poznámka 27)</i>						
	-	-	-	-	2 138	2 138
<i>Iné finančné pohľadávky</i>						
Poskytnuté pôžičky právnickým osobám	-	-	-	-	33	33
Iné finančné pohľadávky	-	-	-	-	789	789
<i>Spolu</i>	-	-	-	-	2 960	2 960
	-	-	14 980	12 698	38 241	53 221

(v tis. EUR)	Nadmieru zabezpečené		Zabezpečené čiastočne		Účtovná hodnota nezabezpečených pohľadávok	Finančné pohľadávky k 31. decembru 2020 spolu
	Účtovná hodnota pohľadávok	Reálna hodnota zabezpečenia	Účtovná hodnota pohľadávok	Hodnota zabezpečená poisťovním		
<i>Pohľadávky z obchodného styku</i>						
Tretie strany	-	-	14 808	13 375	1 227	16 035
Ostatné spriaznené strany (Poznámka 27)	-	-	-	-	26 000	26 000
Materská spoločnosť (Poznámka 27)	-	-	-	-	536	536
<i>Spolu</i>	-	-	14 808	13 375	27 763	42 571
<i>Pôžičky spriazneným spoločnostiam (Poznámka 27)</i>						
	-	-	-	-	2 138	2 138
<i>Iné finančné pohľadávky</i>						
Poskytnuté pôžičky právnickým osobám	-	-	-	-	33	33
Iné finančné pohľadávky	-	-	-	-	849	849
<i>Spolu</i>	-	-	-	-	3 020	3 020
	-	-	14 808	13 375	30 783	45 591

Spoločnosť má zabezpečené riziko nezaplatenia pohľadávok ich poistením (mimo pohľadávok voči spriazneným stranám), a to v spoločnosti Euler Hermes a COMPAGNIE FRANCAISE D'ASSURANCE POUR LE COMMERCE EXTERIEUR.

Reálna hodnota zabezpečenia pohľadávok je stanovená na základe očakávaných peňažných tokov v prípade využitia tohto zabezpečenia.

(ii) Dlhodobé a Krátkodobé nefinančné pohľadávky

Spoločnosť eviduje nefinančnú dlhodobú pohľadávku voči Ministerstvu životného prostredia SR vo výške 188 tis. EUR. Pôvodná účelová finančná rezerva Spoločnosti na skládku odpadov v roku 2019 - v súlade s novelou zákona č. 312/2018 Z.z. o odpadoch s platnosťou od 1. januára 2019 - bola odovzdaná na osobitný účet v Štátnej pokladnici.

Krátkodobá časť nefinančnej pohľadávky z titulu vratného preddavku k 31. decembru 2020 bola vo výške 102 tis. EUR (k 31. decembru 2019: 1 533 tis. EUR).

9. Zásoby

(v tis. EUR)	k 31. decembru 2020	k 31. decembru 2019
Materiál a náhradné diely	23 409	25 056
Rozpracovaná výroba – polotovary	17 162	19 959
Hotové výrobky	9 487	13 050
Nedokončená výroba	702	791
Tovar	144	155
Opravná položka	-1 035	-658
	49 869	58 353

Na zásoby Spoločnosti nebolo zriadené záložné právo v prospech veriteľov.

Vývoj opravnej položky k zásobám je uvedený v nasledujúcej tabuľke (v tis. EUR):

(v tis. EUR)	Stav k 1. januáru	Tvorba	Použitie	Rozpustenie	Stav k 31. decembru
Materiál	167	222	-	-9	380
Hotové výrobky	5	235	-	-91	149
Polotovary	20	351	-	- 243	128
Spolu za rok 2019	192	808	-	-343	657
Materiál	380	10	-	-4	386
Hotové výrobky	149	614	-	-149	614
Polotovary	128	35	-	- 128	35
Spolu za rok 2020	657	659	-	-281	1 035

Spoločnosť k 31. decembru 2020 má poistené zásoby do výšky 43 500 tis. EUR (k 31. decembru 2019 43 500 tis. EUR).

10. Dlhodobý hmotný majetok

10.1 Dlhodobý hmotný majetok - vlastný

(v tis. EUR)	Pozemky	Budovy	Stroje, prístroje a zariadenia	Ostatný hmotný majetok	Obstará- vaný majetok	Spolu
Stav k 1. januáru 2019						
Obstarávacia cena	11 059	212 125	862 850	18 113	26 569	1 130 716
Oprávky a opravné položky	-	-67 882	-482 803	-7 397	-279	-558 361
Zostatková hodnota	11 059	144 243	380 047	10 716	26 290	572 355
Rok končiaci 31. decembra 2019						
Prírastky	-	-	-	-	15 605	15 605
Presuny v zostatkovej hodnote z investícií do nehnuteľností	-	733	-	-	-	733
Úbytky v zostatkovej hodnote	-1	-19	-	-	-	-20
Presuny v zostatkovej hodnote	-	7 416	16 517	550	-24 483	-
Odpisy	-	-8 326	-40 323	-3 141	-	-51 790
Zmena opravnej položky	-	10	1 053	-	-1 676	-613
Zostatková hodnota	11 058	144 057	357 294	8 125	15 736	536 270
Stav k 31. decembru 2019						
Obstarávacia cena	11 058	218 581	865 050	18 663	17 691	1 131 043
Oprávky a opravné položky	-	-74 524	-507 756	-10 538	-1 955	-594 773
Zostatková hodnota	11 058	144 057	357 294	8 125	15 736	536 270
Rok končiaci 31. decembra 2020						
Prírastky	-	-	-	-	31 065	31 065
Presuny v zostatkovej hodnote z investícií do nehnuteľností	12	14	-	-	-	26
Úbytky v zostatkovej hodnote	-	-	-4	-	-	-4
Presuny v zostatkovej hodnote	51	1 508	20 526	4 512	-28 287	-1 690
Odpisy	-	-7 303	-36 096	-3 471	-	-46 870
Zmena opravnej položky	-	323	1 430	-	1 849	3 602
Zostatková hodnota	11 121	138 599	343 150	9 166	20 363	522 399
Stav k 31. decembru 2020						
Obstarávacia cena	11 121	219 259	873 988	14 382	20 469	1 139 219
Oprávky a opravné položky	-	-80 660	-530 838	-5 216	-106	-616 820
Zostatková hodnota	11 121	138 599	343 150	9 166	20 363	522 399

Spoločnosť prehodnotila k 1. januáru 2013 vykazovanie strategických náhradných dielov z položky zásob (Poznámka 9) do položky dlhodobý hmotný majetok. Ich hodnota k 31. decembru 2020 bola vo výške 8 504 tis. EUR.

Vedenie Spoločnosti v roku 2020 rozhodlo o vyradení štyroch pozastavených nedokončených investičných akcií v hodnote 1 778 tis. EUR. Nedokončené investície boli obstarané v období rokov 2011 – 2016. Dôvodom ukončenia realizácie týchto akcií bolo odstavenie výrobní, resp. rozhodnutie o zastavení realizácie investičných akcií z dôvodu nájdenia efektívnejšieho spôsobu riešenia negatívneho ekonomického vývoja dotknutých výrobní.

Spoločnosť 12.11.2019 v rámci Operačného programu kvalita životného prostredia podpísala s Poskytovateľom Ministerstvom životného prostredia SR v zastúpení Slovenskou inovačnou a energetickou agentúrou Zmluvu o poskytnutí nenávratného finančného príspevku. Účelom zmluvy je spolufinancovanie projektu „Zníženie energetickej náročnosti výroby v spoločnosti Duslo a.s.“ Európskym fondom regionálneho rozvoja. Poskytovateľ poskytne Spoločnosti nenávratný finančný príspevok v celkovej výške 1 778 tis. Eur. Z tejto hodnoty Spoločnosť v roku 2020 obdržala čiastku 54 tis. EUR. Nenávratný finančný príspevok je určený na pokrytie nákladov vynaložených na obnovu osvetlenia výrobných jednotiek a zateplenie budov Spoločnosti.

Na dlhodobý majetok Spoločnosti nie je v prospech veriteľov zriadené záložné právo.

Na dlhodobý majetok Spoločnosti – pozemok parcelné číslo 13440/8 je zriadené vecné bremeno v prospech spoločnosti Západoslovenská distribučná, a.s. Bratislava.

Dlhodobý hmotný majetok, ktorý Spoločnosť vlastní a zo značnej časti stále používa, a k 31. decembru 2020 má nulovú zostatkovú hodnotu, predstavuje k 31. decembru 2020 v obstarávacej hodnote čiastku 289 300 tis. EUR.

Spoločnosť v roku 2020 vykonala zmenu odhadu zostatkovej doby životnosti dlhodobého hmotného majetku. Pri stanovení zostatkovej životnosti vychádzala z najlepšieho odhadu zostatkovej ekonomickej životnosti tohto majetku, ktorý bol vykonaný technickými a ekonomickými pracovníkmi Spoločnosti.

Vývoj opravnej položky k dlhodobému hmotnému majetku je uvedený v nasledujúcej tabuľke:

(v tis. EUR)	Stav k 1. januára	Zlúčenie k 1. januára	Tvorba	Použitie	Zrušenie	Stav k 31. decembru
Budovy a stavby nevyužívané	2 410	-	10	-	-20	2 400
Budovy neprinášajúce ekonomické úžitky	181	-	-	-	-	181
Prístroje a zariadenia neprinášajúce ekonomické úžitky	20 664	-	371	-1 411	-13	19 611
Obstarávaný dlhodobý hmotný majetok	280	-	1 676	-	-	1 956
Spolu za rok 2019	23 535	-	2 057	-1 411	-33	24 148
Budovy a stavby nevyužívané	2 400	-	5	- 107	- 222	2 076
Budovy neprinášajúce ekonomické úžitky	181	-	-	-	-	181
Prístroje a zariadenia neprinášajúce ekonomické úžitky	19 611	-	12	- 852	- 590	18 181
Obstarávaný dlhodobý hmotný majetok	1 956	-	15	- 1 755	- 109	107
Spolu za rok 2020	24 148	-	32	- 2 714	- 921	20 545

Tvorba opravnej položky k strojom, prístrojom a zariadeniam v roku 2020 súvisela s nevyužívanými technologickými zariadeniami.

Zisky a straty z predaja dlhodobého hmotného majetku pozostávajú z nasledovných položiek:

(v tis. EUR)	2020	2019
Výnos z predaja dlhodobého hmotného majetku	85	171
Zostatková hodnota predaného dlhodobého hmotného majetku	-4	-21
Zisk (+) / strata (-) z predaja dlhodobého hmotného majetku	81	150

10.2 Dlhodobý majetok – Právo na užívanie (PU)

(v tis. EUR)	PU Pozemky	PU Budovy a stavby	PU Železničné vozne	Ostatné technológie	Spolu
Stav k 1. januáru 2019					
Obstarávacia cena	5 043	949	2 428	2 364	10 784
Oprávky a opravné položky					
Zostatková hodnota	5 043	949	2 428	2 364	10 784
Prírastky		720	4 916	2	5 638
Úbytky v zostatkovej hodnote		-133			-133
Presuny v zostatkovej hodnote					
Odpisy	-735	-221	-1 175	-207	-2 338
Zmena opravnej položky					
Zostatková hodnota	4 308	1 315	6 169	2 159	13 951
Stav k 31. decembru 2019					
Obstarávacia cena	5 043	1 536	7 344	2 366	16 289
Oprávky a opravné položky	-735	-221	-1 175	-207	-2 338
Zostatková hodnota	4 308	1 315	6 169	2 159	13 951
Stav k 1. januáru 2020					
Obstarávacia cena	5 043	1 536	7 344	2 366	16 289
Oprávky a opravné položky	-735	-221	-1 175	-207	-2 338
Zostatková hodnota	4 308	1 315	6 169	2 159	13 951
Prírastky		89	833	2	924
Úbytky v zostatkovej hodnote		-375			-375
Presuny v zostatkovej hodnote					
Odpisy	-735	-232	-1 561	-208	-2 736
Zmena opravnej položky					
Zostatková hodnota	3 573	797	5 441	1 953	11 764
Stav k 31. decembru 2020					
Obstarávacia cena	5 042	1 250	7 419	2 367	16 078
Oprávky a opravné položky	-1 469	-453	-1 978	-414	-4 314
Zostatková hodnota	3 573	797	5 441	1 953	11 764

V súlade s IFRS 16 Leasingy Spoločnosť k 1. januáru 2019 preklasifikovala operatívne leasingy a dlhodobý majetok podchytila v súvahe, vrátane záväzkov súvisiacich s leasingom (Poznámka 2.12).

11. Investície do nehnuteľností

(v tis. EUR)	Spolu
Stav k 1. januáru 2019	
Zostatková hodnota	2 352
Transfer	-733
Zostatková hodnota	1 619
Stav k 31. decembru 2019	
Zostatková hodnota	1 619
Transfer	-26
Prírastok	-
Zostatková hodnota	1 594
Stav k 31. decembru 2020	
Zostatková hodnota	1 594

Spoločnosť klasifikuje ako investície do nehnuteľností pozemky a budovy, ktoré nevyužíva na dosahovanie príjmov zo svojej hlavnej obchodnej činnosti. Tieto nehnuteľnosti sa nachádzajú v meste Šaľa a v priemyselnom areáli Spoločnosti, a sú držané s cieľom získať nájomné, kapitálové ocenenie, alebo oboje.

Reálna hodnota investícií do nehnuteľností bola k 31. decembru 2020 stanovená vedením Spoločnosti na 1 594 tis. EUR (v roku 2019: 1 619 tis. EUR).

(v tis. EUR)	2020	2019
Výnosy z investícií do nehnuteľností	183	182
Priame prevádzkové náklady súvisiace s investíciami do nehnuteľností	-122	-150
	61	32

12. Nehmotný majetok

(v tis. EUR)	Kúpený software	Negatívny goodwill	Licencie	REACH	Obstaranie majetku	Spolu
Stav k 1. januáru 2019						
Obstarávacia cena	4 105	-	4 743	2 694	528	12 070
Oprávky a opravné položky	-4 006	-	-1 374	-2 445	-528	-8 353
Zostatková hodnota	99	-	3 369	249	-	3 717
Rok končiaci 31. decembra 2019						
Prírastky	-	-	-	-	84	84
Presuny v zostatkovej hodnote	-	-	3	-	-3	-
Odpisy	-46	-	-751	-14	-	-811
Zmena opravnej položky	-	-	-	-	-	-
Zostatková hodnota	53	-	2 621	235	81	2 990
Stav k 31. decembru 2019						
Obstarávacia cena	4 085	-	4 745	2 694	609	12 133
Oprávky a opravné položky	-4 032	-	-2 124	-2 459	-528	-9 143
Zostatková hodnota	53	-	2 621	235	81	2 990
Rok končiaci 31. decembra 2020						
Prírastky	-	-	-	-	37	37
Úbytky v zostatkovej hodnote	-	-	-	-186	-	-186
Presuny v zostatkovej hodnote	90	-	22	-	-112	0
Odpisy	-55	-	-754	-14	-	-823
Zmena opravnej položky	-	-	-	-	-	-
Zostatková hodnota	88	-	1 889	35	6	2 018
Stav k 31. decembru 2020						
Obstarávacia cena	4 175	-	4 767	2 323	534	11 799
Oprávky a opravné položky	-4 087	-	-2 878	-2 288	-528	-9 781
Zostatková hodnota	88	-	1 889	35	6	2 018

13. Poistenie dlhodobého majetku

Dlhodobý hmotný majetok je poistený voči vybraným rizikám dvomi poistnými zmluvami. Poistenie majetku voči živelným rizikám, t. j. výbuch, požiar, úder blesku, povodeň, záplava a ostatné v zmluve uvedené riziká a s tým súvisiace prerušenie prevádzky v dôsledku fyzickej škody na poistených veciach. Poistné plnenie na základe uvedenej zmluvy poskytuje poisťovňa v nových cenách, pokiaľ amortizácia jednotlivéj poistenej veci nie je vyššia ako 70%. Maximálna výška poistného plnenia je stanovená podľa jednotlivých predmetov poistenia. Poistná čiastka pre prerušenie prevádzky následkom rizík uvedených v poistnej zmluve bola stanovená na základe ročnej čiastky zisku a stálych nákladov na dobu ručenia 12 mesiacov.

Predmetom poistenia druhej poistnej zmluvy sú stroje, strojné alebo elektronické zariadenia a prístroje počas ich prevádzky, prestávky v prevádzke, alebo premiestňovania v rámci miesta poistenia. Poistenie sa vzťahuje aj na škody vzniknuté prerušením alebo obmedzením prevádzky v dôsledku fyzickej škody na veciach poistených. Maximálny limit plnenia na základe poistnej zmluvy je 60 000 000,- EUR. Poisťovňa poskytne poistné plnenie v nových cenách v prípade poistených strojov a elektronických zariadení do veku 6 rokov, najviac však do poistnej čiastky dojednejanej pre daný stroj alebo zariadenie.

Poistná čiastka pre strojné prerušenie prevádzky bola stanovená na základe ročnej čiastky zisku a stálych nákladov alikvotne na dobu ručenia 9 mesiacov.

Z dlhodobého nehmotného majetku sú poistené záznamy na nosičoch dát a plány pre prípad živeľnej pohromy do výšky 500 tis. EUR, poistenie na 1. riziko.

14. Finančné investície v dcérskych spoločnostiach a spoločných podnikoch

Názov	Krajina registrácie	Sídlo	Podiel na hlasovacích právach a základnom imaní k 31. decembru	
			2020	2019
VUCHT, a.s.	Slovensko	Bratislava	99,76%	99,76%
Duslo Energy, s.r.o.	Slovensko	Šaľa	100,00 %	100,00 %
FERT – TRADE, s.r.o	Slovensko	Bratislava	100,00 %	100,00 %
FERT – TRADERO srl	Rumunsko	Timisoara	90,00 %	90,00 %

(v tis. EUR)	k 31. decembru 2020		k 31. decembru 2019	
	Vlastné imanie	Výsledok hospodárenia	Vlastné imanie	Výsledok hospodárenia
VUCHT, a.s.	3 113	2	3 111	1
Duslo Energy, s.r.o	914	181	957	172
FERT-TRADE, s.r.o.	9	-2	-22	71
FERT-TRADERO, srl.	364	216	153	43

Výška vlastného imania a výsledky hospodárenia dcérskych spoločností boli zistené podľa slovenského zákona o účtovníctve a nadväzujúcich postupov účtovania.

(v tis. EUR)	k 31. decembru 2020			k 31. decembru 2019		
	Obstará- vacía cena	Opravná položka	Zostat- ková hodnota	Obstará- vacía cena	Opravná položka	Zostat- ková hodnota
VUCHT, a.s.	2 612	-	2 612	2 612	-	2 612
Duslo Energy, s.r.o	500	-	500	500	-	500
FERT-TRADE, s.r.o	2	-	2	2	-	2
FERT-TRADERO, srl.	14	-	14	14	-	14
Spolu	3 128	-	3 128	3 128	-	3 128

V roku 2020 Spoločnosť nepredala žiadne akcie ani obchodné podiely.

15. Odložené daňové pohľadávky a záväzky

Odložená daňová pohľadávka a záväzok boli vypočítané pri 21 % sadzbe dane z príjmov, ktorá bola schválená zákonom a platná na obdobie roku 2020, a pozostávajú z nasledovných položiek:

(v tis. EUR)	Odložená daňová pohľadávka	Odložený daňový záväzok	Netto k 31. decembru 2020	Netto k 31. decembru 2019
Opravné položky	6 196	-	6 196	7 025
Dlhodobý hmotný majetok	32	-21 979	-21 947	-20 078
Rezervy a záväzky	853	-	853	869
Daňová strata	-	-	-	6
Ostatné	446	-1	446	71
Spolu	7 527	-21 980	-14 452	-12 107

Pohyb v odložených daňových pohľadávkach (+) a záväzkoch (-) bol počas roka 2019 nasledovný:

(v tis. EUR)	k 31. decembru 2018	Náklad (-) / výnos (+) (Poznámka 25)		k 31. decembru 2019
		Hospodársky výsledok	Ostatný komplexný výsledok	
Opravné položky	6 304	721	-	7 025
Dlhodobý hmotný majetok	-17 155	-2 923	-	-20 078
Rezervy a záväzky	844	24	-	868
Daňová strata	7	-2	-	5
Ostatné	89	-16	-	73
Spolu	-9 911	-2 196	-	-12 107

Pohyb v odložených daňových pohľadávkach (+) a záväzkoch (-) bol počas roka 2020 nasledovný:

(v tis. EUR)	k 31. decembru 2019	Náklad (-) / výnos (+) (Poznámka 25)		k 31. decembru 2020
		Hospodársky výsledok	Ostatný komplexný výsledok	
Opravné položky	7 025	-829	-	6 196
Dlhodobý hmotný majetok	-20 078	-1 869	-	-21 947
Rezervy a záväzky	868	-15	-	853
Daňová strata	5	-5	-	-
Ostatné	73	373	-	446
Spolu	-12 107	-2 345	-	-14 452

16. Závazky z obchodného styku a iné záväzky

(v tis. EUR)	k 31. decembru 2020	k 31. decembru 2019
<i>Finančné záväzky:</i>		
Závazky z obchodného styku a ostatné záväzky	33 192	33 177
Závazky voči spriazneným osobám (Poznámka 27)	2 442	1 955
Nevyfakturované dodávky a dohadné položky	669	280
Výdavky budúcich období	55	53
Spolu finančné záväzky	36 358	35 465
<i>Nefinančné záväzky:</i>		
Závazky zo vzťahov k zamestnancom	3 768	3 321
Závazky voči Sociálnej poisťovni a ostatné dane	1 723	1 460
Závazky zo sociálneho fondu	168	24
Zamestnanecké prémie	467	413
Štátne dotácie na dlhodobý majetok (Poznámka 2.16)	59	59
Ostatné záväzky	14	100
Spolu nefinančné záväzky	6 199	5 377
Závazky z obchodného styku a ostatné záväzky spolu	42 556	40 842
Závazky z krátkodobého leasingu	2 295	2 519
Závazky z obchodného styku a iné záväzky spolu	44 852	43 361

Spoločnosť nemá žiadne záväzky kryté záložným právom.

Štruktúra záväzkov do lehoty splatnosti a po lehote splatnosti je uvedená v nasledujúcej tabuľke:

(v tis. EUR)	k 31. decembru 2020	k 31. decembru 2019
Závazky do lehoty splatnosti	44 654	43 095
Závazky po lehote splatnosti	198	266
Závazky z obchodného styku a ostatné záväzky spolu	44 852	43 361

Tvorba a čerpanie sociálneho fondu v priebehu účtovného obdobia sú znázornené v nasledujúcej tabuľke:

(v tis. EUR)	2020	2019
Stav k 1. januáru	24	10
Tvorba na ťarchu nákladov, ostatný prídel	228	362
Čerpanie	-83	-348
Stav k 31. decembru	169	24

17. Úvery a pôžičky

(v tis. EUR)	k 31. decembru 2020	k 31. decembru 2019
Kontokorentný úver (Poznámka 6)	43 942	40 588
Bankové úvery	138 808	176 501
Úroky z bankových úverov	4	7
Pôžičky v rámci skupiny	20 000	42 500
Úroky z pôžičiek	0	0
Úvery a pôžičky spolu	202 754	259 596

Úvery Spoločnosti sú denominované v EUR. Úročené sú pohyblivou úrokovou sadzbou, v roku 2020 táto predstavovala v priemere 1,1285 % a v roku 2019 v priemere 1,2012 % (Poznámka 3.1 (iii)).

Zabezpečenie bankových úverov je uvedené v Poznámke 28.

Nečerpané zostatky úverových línií predstavovali k 31. decembru 2020 celkovo 47 448 tis. EUR (k 31. decembru 2019: 50 802 tis. EUR). Nečerpaný zostatok k dispozícii do 1 roka predstavoval 47 448 tis. EUR (k 31. decembru 2019: 50 802 tis. EUR).

Reálna hodnota dlhodobých a krátkodobých úverov a pôžičiek nebola k 31. decembru 2020 a 2019 významne odlišná od ich účtovnej hodnoty.

Spoločnosť k 31. decembru 2020 mala načerpané dlhodobé úvery a pôžičky vo výške 47 115 tis. EUR. Časovo rozlíšené úroky prislúchajúce k dlhodobým úverom sú k 31. decembru 2020 vo výške 4 tis. EUR. V roku 2021 bude spoločnosť rokovať o predĺžení splatnosti existujúcich krátkodobých úverových línií.

18. Rezervy

a) Krátkodobé rezervy

(v tis. EUR)	k 1. januáru	Tvorba	Použitie / Zrušenie	k 31. decembru
Choroby z povolania (i)	61	-	-	61
Súdne spory, nevýhodné zmluvy (iv)	1 721	-	-362	1 359
Rezerva na nakúpené emisie (v)	5 997	6 451	-5 997	6 451
Rezerva na odmeny zamestnancov (vi)	1 122	-	-1 122	-
Spolu za rok 2019	8 901	6 451	-7 481	7 871
Choroby z povolania (i)	61	-	-27	34
Súdne spory, nevýhodné zmluvy (iv)	1 359	7	-833	533
Rezerva na nakúpené emisie (v)	6 451	6 350	-6 451	6 350
Spolu za rok 2020	7 871	6 357	-7 311	6 917

b) Dlhodobé rezervy

(v tis. EUR)	k 1. januáru	Tvorba	Použitie / Zrušenie	k 31. decembru
Životné a pracovné jubileá, odchodné do dôchodku (ii)	1 900	-	-1 900	-
Uzavretie a rekultivácia skládky (iii)	5 476	-	-	5 476
Spolu za rok 2019	7 376	-	-1 900	5 476
Životné a pracovné jubileá, odchodné do dôchodku (ii)	-	-	-	-
Uzavretie a rekultivácia skládky (iii)	5 476	-	-	5 476
Spolu za rok 2020	5 476	-	-	5 476

(i) Choroby z povolania

Rezerva na choroby z povolania bola tvorená Spoločnosťou (časť Bratislava) v súvislosti so žalobami zo strany zamestnancov z titulu chorôb z povolania spôsobených dlhoročnou prácou v nebezpečnom prostredí – chronická intoxikácia.

Výška rezervy bola stanovená vo výške 100% predbežne priznaných súm náhrad, v ostatných prípadoch percentom zo žalovaných súm, pričom percento bolo stanovené na základe analýzy predbežne priznaných súm za obdobie rokov 2006 - 2020.

(ii) Životné a pracovné jubileá, odchodné do dôchodku

(v tis. EUR)	k 31. decembru 2020	k 31. decembru 2019
Súčasná hodnota plnenia za dĺžku zamestnaneckého pomeru	1 225	1 200
Súčasná hodnota plnenia pri dosiahnutí veku 50 a 60 rokov	373	371
Súčasná hodnota plnenia pri odchode do dôchodku	1 777	1 569
	3 375	3 140

Súčasná hodnota plnenia pri odchode do dôchodku	(v tis. EUR)
k 31. decembru 2020	1 777
k 31. decembru 2019	1 569
k 31. decembru 2018	970
k 31. decembru 2017	929
k 31. decembru 2016	905
k 31. decembru 2015	820
k 31. decembru 2014	764

Odsúhlasenie zmeny v súčasnej hodnote záväzku na odchodné do dôchodku:

(v tis. EUR)	k 31. decembru 2020	k 31. decembru 2019
Stav k 1. januáru	1 569	970
Náklady súčasnej služby	77	70
Úrokové náklady	0	4
Vyplatené požitky za dané obdobie	277	59
Aktuárske zisky a straty	-146	466
Stav k 31. decembru	1 777	1 569

V priebehu rokov 2020 a 2019 nedošlo k významným zmenám, kráteniu alebo vyrovnaníu programu.

Citlivosť záväzku na odchodné do dôchodku na zmeny vo významných predpokladoch je nasledovná:

(v tis. EUR)	Zmena predpokladu	Rezerva na odchodné Zvýšenie predpokladu	Zníženie predpokladu
Diskontná sadzba 0,0 %	o 1 % bod	-279	331
Úroveň rastu miezd 2,0 %	o 1 % bod	320	-276
Fluktuácia 5,0 %	o 1 % bod	-295	345

Vyššie uvedená analýza citlivosti je založená na zmene jedného predpokladu, zatiaľ čo ostatné predpoklady ostali nezmenené. Je nepravdepodobné, že v praxi nastane takáto situácia a zmeny v niektorých predpokladoch môžu byť prepojené. Pri výpočte citlivosti záväzku na významný aktuársky predpoklad bola použitá totožná metóda ako pri výpočte záväzku vykázanej v súvahe.

Vážený priemer trvania záväzku na odchodné je 15,9 roka.

Analýza očakávanej splatnosti nediskontovaných súm odchodného:

(v tis. EUR)	Menej ako 1 rok	Od 1 do 2 rokov	Od 2 do 5 rokov	Viac ako 5 rokov	Spolu
Odchodné	153	75	241	1 519	1988

Od roku 2019 nastala zmena vykazovania, rezerva na životné a pracovné jubileá je vykazovaná ako dlhodobé záväzky.

(iii) Uzatvorenie a rekultivácia skládky a ostatné environmentálne rezervy

Rezerva k 31. decembru 2020 vo výške 5 476 tis. EUR (z toho 188 tis. EUR zákonná rezerva, 5 288 tis. EUR nad rámec zákona) (k 31. decembru 2019: 5 476 tis. EUR) bola tvorená vo výške predpokladaných investičných nákladov na uzatvorenie a rekultiváciu skládky a ostatných environmentálnych záťaží.

Pri vyčíslení rezervy sa vychádzalo z predpokladanej spotreby rôznych druhov stavebných materiálov (fólie, štrk, rôzne geokompozity), jednotkových cien materiálov v čase spracovania analýzy a odhadu nákladov na práce súvisiace s odstránením environmentálnych záťaží. (Poznámka 4).

(iv) Súdne spory

Rezervy na súdne spory boli tvorené Spoločnosťou na základe právnej analýzy priebehu súdnych sporov. Predpokladaný termín použitia rezervy je neurčitý.

(v) Rezerva na nakúpené emisie

Rezerva bola tvorená na nakúpené emisie, u ktorých bol predpoklad spotreby v roku 2020 (Poznámka 2.14).

(vi) Rezerva - Záväzok na odmeny zamestnancov

Od roku 2019 nastala zmena vykazovania rezervy na odmeny zamestnancov. Odmeny sú vykazované ako krátkodobé záväzky.

19. Vlastné imanie

(i) Základné imanie

Základné imanie 102 427 tis. EUR pozostáva z piatich plne splatených listinných kmeňových akcií, pričom nominálna hodnota akcie je 20 485 tis. EUR.

(ii) Zákonný rezervný fond a nerozdelený zisk

(v tis. EUR)	k 31. decembru 2020	k 31. decembru 2019
Zákonný rezervný fond	21 398	21 398
Nerozdelený zisk	237 634	228 521
Spolu	259 032	250 019

20. Výnosy

(v tis. EUR)	2020	2019
Predaj výrobkov	318 880	359 199
Predaj tovaru a materiálu	29 284	33 955
Výnosy z prenájmu spriazneným osobám	198	206
Výnosy z prenájmu tretím osobám	344	327
Výnosy Centra zdravotnej starostlivosti	959	1 009
Poskytnuté služby - stočné, voda, elektrická energia, plyn, teplo	846	908
Poskytnuté služby – nakladanie s odpadmi	819	819
Ostatné	1 787	1 648
Výnosy spolu	353 117	398 071

21. Mzdové náklady a ostatné náklady spojené so zamestnancami

(v tis. EUR)	2020	2019
Mzdy	37 936	36 598
Náklady na sociálne poistenie	9 399	8 923
Náklady na zdravotné poistenie	3 744	3 660
Ostatné sociálne náklady	2 714	3 206
Mzdové náklady spolu	53 793	52 387
Ostatné náklady spojené so zamestnancami	98	174
Spolu	53 891	52 561

	2020	2019
Priemerný prepočítaný počet zamestnancov počas obdobia	1 989	1 987
Priemerný počet zamestnancov k 31. decembru	1 982	1 992
- z toho počet vedúcich zamestnancov	9	10

22. Služby

(v tis. EUR)	2020	2019
Opravy a údržba	8 157	8 764
Nájomné	829	1 267
Preprava	19 939	20 026
Náklady na výskum a vývoj	1 666	1 431
Náklady na reklamu	159	176
Bezpečnosť a ochrana majetku	639	657
Poštovné, telefóny	120	124
Právnické, daňové a iné poradenstvo	516	892
Upratovanie, odvoz a likvidácia odpadu	855	842
Provízie	261	315
Náklady za overenie individuálnej účtovnej závierky	53	49
Súvisiace audítorské služby	5	4
Ostatné služby	2 090	2 124
Služby spolu	35 289	36 671

Spoločnosť v roku 2020 zaplatila nájomné vo výške 829 tis. EUR (2019: 1 267 tis. EUR). Zmluvy o nájme sú uzatvorené na dobu neurčitú a cena nájmu na ďalšie obdobie je určená po ukončení bežného obdobia. Výpovedné lehoty sú v rozpätí 3 – 6 mesiacov.

23. Ostatné prevádzkové náklady a výnosy

(v tis. EUR)	2020	2019
Ostatné prevádzkové výnosy		
Obdržané náhrady	221	46
Zúčtovanie dotácie na dlhodobý majetok, prijaté dotácie	907	958
Zmluvné pokuty prijaté	65	31
Zisk z predaja dlhodobého majetku	81	150
Dohoda o urovaní, mimosúdne vyrovnania	3 091	-
Zúčtovanie a tvorba rezerv	853	282
Opravná položka k pohľadávkam a majetku netto (Poznámka 10.1)	3 600	-
Ostatné prevádzkové výnosy	138	67
Ostatné prevádzkové výnosy spolu	8 956	1 534

(v tis. EUR)	2020	2019
Ostatné prevádzkové náklady		
Pokuty, penále, dary	-	2
Poistenie majetku a zodpovednosti	5 037	4 760
Náklady na emisné kvóty (Poznámka 7)	6 398	6 460
Dane a poplatky	1 257	1 296
Zmarené investície	1 778	-
Cestovné, reprezentačné	124	206
Opravná položka k pohľadávkam a majetku netto	-	615
Ostatné	376	210
Ostatné prevádzkové náklady spolu	14 970	13 549

Na základe Schémy pomoci pre podniky v odvetviach a pododvetviach, v prípade ktorých sa predpokladá značné riziko úniku uhlíka v súvislosti s premietnutím nákladov spojených s nákupom emisných kvót skleníkových plynov do cien elektrickej energie Spoločnosť obdržala štátnu pomoc z Enviromentálneho fondu Ministerstva životného prostredia SR z prostriedkov získaných z predaja

emisných kvót v dražbách vo výške 593 tis. EUR.

24. Finančné náklady a výnosy

(v tis. EUR)	2020	2019
Finančné výnosy		
Výnosové úroky	39	52
Prijaté dividendy	260	400
Kurzové zisky, ostatné	39	81
	<u>338</u>	<u>533</u>
Finančné výnosy spolu	338	533
Finančné náklady		
Nákladové úroky	2 712	3 553
Kurzové straty, ostatné	146	74
Bankové poplatky	104	647
Poplatky na zábezpeku	823	695
	<u>3 785</u>	<u>4 969</u>
Finančné náklady spolu	3 785	4 969

25. Daň z príjmov

(v tis. EUR)	2020	2019
Splatná daň z príjmov	-33	-
Zmena stavu odloženej dane (Poznámka 15)	-2 345	-2 196
Daň z príjmov vo výsledku hospodárenia	-2 378	-2 196
Zmena stavu odloženej dane (Poznámka 15)	-	-
Daň z príjmov v ostatnom komplexnom výsledku	-	-
	<u>-2 378</u>	<u>-2 196</u>
Daň z príjmov spolu	-2 378	-2 196

Prevod od teoretickej dane z výsledku hospodárenia k vykázanej dani z príjmov:

(v tis. EUR)	2020		2019	
	Základ dane	Daň pri 21%	Základ dane	Daň pri 21%
Výsledok hospodárenia pred zdanením	11 491		10 615	
Z toho teoretická daň 19 %		2 413		2 229
Korekcia odloženého daňového záväzku z r. 2019	- 141	-30	-	-
Daňovo neuznané náklady	270	57	239	51
Výnosy nepodliehajúce dani	- 295	- 62	- 400	- 84
Vykázaná daň – náklad (+), výnos (-)		2 378		2 196
Splatná daň		33		-
Odložená daň		2 345		2 196
Vykázaná daň – náklad (+), výnos (-)		2 378		2 196

26. Peňažné toky z prevádzkovej činnosti

(v tis. EUR)	Poznámka	2020	2019
Strata / Zisk za bežné obdobie pred zdanením		11 491	10 615
<i>Upravený o:</i>			
Odpisy dlhodobého hmotného a nehmotného majetku	10,11,12	50 526	50 526
Zmena stavu opravných položiek a rezerv a ost. prev. nákl	8,9,10	4 041	4 041
Strata / (zisk) z predaja dlhodobého hmotného majetku	10	-81	-81
Úroky netto s výnimkou kapitalizovaných úrokov	24	2 673	2 673
Kurzové zisky a straty, netto		130	130
Výnosy z dividend		-260	-260
Ostatné		0	0
Zisk z prevádzky pred zmenou pracovného kapitálu		68 520	68 520
Zásoby		8 107	8 107
Pohľadávky z obchodného styku a iné pohľadávky		6 737	6 737
Ostatné krátkodobé aktíva		1 008	1 008
Závazky z obchodného styku a iné záväzky		-437	-437
Peňažné toky z prevádzkovej činnosti		83 935	83 935

27. Transakcie so sriaznenými osobami

Medzi sriaznené strany patria dcérske spoločnosti, spoločné podniky, akcionári, riaditelia a vedenie dcérskych spoločností, spoločných podnikov a Spoločnosti.

(v tis. EUR)	Materská spoločnosť	Dcérske spoločnosti	Ostatné sriaznené strany
Pohľadávky – z obchodného styku	6 473	4 021	21 593
– pôžičky, úrok z pôžičky	-	2 003	135
Opravná položka k pohľadávkam	-	-	-
Spolu pohľadávky k 31. decembru 2019	6 473	6 024	21 728
Pôžička	42 500	-	-
Závazky – z obchodného styku	789	255	911
Spolu záväzky k 31. decembru 2019	43 289	255	911
(v tis. EUR)	Materská spoločnosť	Dcérske spoločnosti	Ostatné sriaznené strany
Pohľadávky – z obchodného styku	536	3 723	22 290
– pôžičky, úrok z pôžičky	-	2 003	135
Opravná položka k pohľadávkam	-	-	-
Spolu pohľadávky k 31. decembru 2020	536	5 726	22 425
Pôžička	20 000	-	-
Závazky – z obchodného styku	739	571	1 132

Spolu záväzky k 31. decembru 2020 20 739 571 1 132

V roku 2020 Spoločnosť nevznikli náklady na nevymožiteľné alebo pochybné pohľadávky od spriaznených osôb (rok 2019: 0 EUR).

Spoločnosť neposkytla za svoje spriaznené strany k 31. decembru 2020 záruky (k 31. decembru 2019: 0 tis. EUR) (Poznámka 28(i)). Zabezpečenie pohľadávok voči spriazneným stranám ako aj informácie o súvisiacich prijatých zárukách a podmienkach úverovania sú bližšie uvedené v Poznámke 8 a Poznámke 3.1 (i).

Záväzky Spoločnosti voči spriazneným stranám nie sú zabezpečené.

(v tis. EUR)	Materská spoločnosť	Dcérske spoločnosti	Ostatné spriaznené strany
Výnosy z predaja dlhodobého majetku	10	-	11
Výnosy z predaja výrobkov	45 390	11 680	158 122
Výnosy z predaja tovaru a materiálu	177	6	32 085
Výnosy z predaja služieb	79	428	833
Výnosy z dividend	-	400	-
Úrokové výnosy	-	36	16
Ostatné výnosy	-	-	-
Spolu výnosy za rok 2019	45 656	12 550	191 067
Nákup dlhodobého hmotného majetku	-	41	234
Nákup dlhodobého nehmotného majetku	-	-	-
Nákup energií	-	-	276
Nákup tovaru a materiálu	178	22	5 087
Nákup služieb	510	1 608	2 072
Nákup finančných investícií	-	14	-
Úrok z prijatej pôžičky	774	-	-
Ostatné náklady	-	-	87
Spolu nákup za rok 2019	1 462	1 685	7 756

(v tis. EUR)	Materská spoločnosť	Dcérske spoločnosti	Ostatné spriaznené strany
Výnosy z predaja dlhodobého majetku	-	-	42
Výnosy z predaja výrobkov	35 011	13 132	151 998
Výnosy z predaja tovaru a materiálu	-	6	24 249
Výnosy z predaja služieb	73	405	860
Výnosy z dividend	-	260	-
Úrokové výnosy	-	37	2
Ostatné výnosy	-	-	-
Spolu výnosy za rok 2020	35 084	13 840	177 151
Nákup dlhodobého hmotného majetku	-	8	369
Nákup dlhodobého nehmotného majetku	-	-	-
Nákup energií	-	-	279
Nákup tovaru a materiálu	159	4	5 737
Nákup služieb	416	1 823	951
Nákup finančných investícií	-	-	-
Úrok z prijatej pôžičky	1 224	-	-
Ostatné náklady	-	-	68
Spolu nákup za rok 2020	1 799	1 835	7 404

Kľúčový riadiaci personál sú osoby, ktoré majú právomoc a zodpovednosť za plánovanie, riadenie a kontrolovanie činností Spoločnosti. Pozostáva z členov predstavenstva, dozornej rady a členov rady vedenia.

Odmeny a požitky poskytnuté (vyplatené alebo splatné) kľúčovému riadiacemu personálu:

(v tis. EUR)	2020	2019
Krátkodobé zamestnanecké požitky	1 579	1 797
Požitky po skončení zamestnania - odchodné	-	-
Požitky vyplývajúce z ukončenia pracovného pomeru	-	-
Spolu	1 579	1 797

Z toho odmeny z výkonu funkcie štatutárnych orgánov:

Predstavenstvo	30	80
Dozorná rada	1	2
Spolu	31	82

Výška záväzkov Spoločnosti voči členom kľúčového riadiaceho personálu:

(v tis. EUR)	k 31. decembru 2020	k 31. decembru 2019
Záväzky z krátkodobých zamestnaneckých požitkov	27	43
Požitky po skončení zamestnania – rezerva na odchodné	57	44
Ostatné dlhodobé požitky – rezerva na pracovné a životné jubileá	6	6
Spolu	90	93

Na kľúčový riadiaci personál sa vzťahujú všetky zamestnanecké požitky, tak ako sú bližšie popísané v Poznámke 2.24.

Okrem vyššie uvedeného sa Spoločnosť k 31. decembru 2020 zaviazala, že v prípade ukončenia pracovného pomeru zo strany Spoločnosti poskytne kľúčovému riadiacemu personálu odstupné v celkovej maximálnej výške 334 tis. EUR (k 31. decembru 2019: 295 tis. EUR).

Pôžičky poskytnuté spriazneným osobám:

(v tis. EUR)	Materská spoločnosť	Dcérske spoločnosti	Ostatné spriaznené strany
Stav k 1. januáru 2020	-	2 003	135
Poskytnuté úvery za obdobie	-	0	0
Splatené úvery za obdobie	-	0	0
Úrokový výnos	-	37	2
Prijaté úroky	-	-37	-2
Stav k 31. decembru 2020	-	2 003	135

Bližšie informácie o pôžičkách poskytnutých spriazneným osobám sú uvedené v Poznámke 8.

28. Prípadné ďalšie záväzky a ostatné finančné povinnosti

(i) Spoločnosť k 31. decembru 2020 nemá žiadne záväzky z ručenia. Spoločnosť nie je neobmedzene ručiacim spoločníkom v iných spoločnostiach.

(ii) Bankové záruky a iné záruky

Za spoločnosť Duslo, a.s. boli poskytnuté nasledovné ručenia:

- bankovú záruku v hodnote 510 tis. EUR voči Colnému úradu Bratislava na krytie colného dlhu poskytla Slovenská sporiteľňa, a.s., záruka je poskytnutá bez časového obmedzenia
- banková záruka v hodnote 692 tis. EUR v prospech Ministerstva školstva, vedy, výskumu a športu SR v zastúpení Slovenskej inovačnej a energetickej agentúry za poskytnutie nenávratného finančného príspevku na inováciu výroby, ktorú vydala Tatra banka, a.s.. Záruka je platná do 31. decembra 2021
- banková záruka v hodnote 54 tis. EUR v prospech Ministerstva životného prostredia SR v zastúpení Slovenskej inovačnej a energetickej agentúry za poskytnutie nenávratného finančného príspevku na energetické úspory výroby vydaná Tatra bankou, a.s.. Záruka je platná do 30. novembra 2021
- banková záruka v hodnote 1 096 tis. EUR, ktorú vystavila CITIBANK Europe, plc v prospech SPP – distribúcia, a.s. za platby a za prístup do distribučnej siete a distribúciu plynu. Záruka je platná do 28. februára 2022

Vystavené záruky obchodnými partnermi prijaté Spoločnosťou k 31. decembru 2020 dosiahli hodnotu 8 177 tis. EUR, a týkali sa záruky na záručnú dobu, záruky za zálohovú platbu a záruky za dobré vykonanie diela.

(iii) Zabezpečenie bankových úverov

Typ úveru	Forma ručenia	Veriteľ	Hodnota úveru k 31. decembru 2020 v tis. EUR
kontokorentný	vlastná blankozmenka	ČSOB, a.s.	3 583
kontokorentný	vlastná blankozmenka	VUB, a.s.	3 538
kontokorentný	vlastná blankozmenka	CITIBANK Europe,plc.	0
kontokorentný	vlastná blankozmenka	SLSP, a.s.	16 469
kontokorentný	vlastná blankozmenka	Tatra banka, a.s.	20 136
kontokorentný	vlastná blankozmenka	UniCredit Bank, a.s.	216
kontokorentný	vlastná blankozmenka	Komerční banka, a.s.	0
revolvingový	vlastná blankozmenka	Tatrabanka, a.s..	54 000
terminov. úver	vlastná blankozmenka	Tatra banka, a.s.	84 808
	Zmluva o zriadení záložného práva		
	Zmluva o podriadení nárokov		
	Patronátne vyhlásenie		
revolvingový	-	ČSOB, a.s.	0
VISA karty	-	Tatra banka, a.s.	1

(iv) Zmluvné záväzky z obstarania dlhodobého majetku

K 31. decembru 2020 nemala Spoločnosť zmluvné investičné výdavky na nehmotný majetok (k 31. decembru 2019: 0 tis. EUR). Na hmotný majetok zmluvné záväzky z obstarania dlhodobého majetku k 31. decembru 2020 boli vo výške 5 578 tis. EUR (k 31. decembru 2019: 2 588 tis. EUR).

(v) Neistota v oblasti slovenského daňového práva

Vzhľadom na to, že mnohé oblasti slovenského daňového práva doteraz neboli dostatočne overené praxou, existuje neistota v tom, ako ich budú daňové orgány aplikovať. Mieru tejto neistoty nie je možné kvantifikovať a zanikne až potom, keď budú k dispozícii právne precedensy, príp. oficiálne interpretácie príslušných orgánov. Vedenie Spoločnosti si nie je vedomé žiadnych okolností, v dôsledku ktorých by jej vznikol významný náklad.

(vi) Environmentálne záťaž

V Národnej rade Slovenskej republiky bol dňa 24. októbra 2011 schválený zákon č. 409/2011 Z.z. o environmentálnych záťažach, ktorý nadobudol účinnosť dňa 1. januára 2012. Za environmentálnu záťaž sa považuje historická kontaminácia pôdy a horninového prostredia nad mieru určitých kritérií. Do databázy prioritných identifikovaných environmentálnych záťaží je zaradená len skládka RSTO (Poznámka 4 a 18), prevádzkovaná Spoločnosťou do 30. júna 2009. Nakoľko Spoločnosť nedisponuje s informáciou o miere možného znečistenia jej ostatných pozemkov vo výrobných areáloch v Šali a Bratislave, nie je v súčasnosti možné odhadnúť prípadné ekonomické dopady vyplývajúce z prípadných ďalších environmentálnych záťaží.

29. Podmienené aktíva

Dodávateľ Spoločnosti zriadil u Banco Bilbao Vizcaya Argentaria S.A. – pobočka Miláno bankovú garanciu v prospech Spoločnosti na záručnú dobu aktivovanej investičnej akcie Čpavok 4. Garancia bola zriadená vo výške 14 075 882,30 EUR na hodnotu stavebnej a technologickej časti investičnej akcie so splatnosťou 13. júla 2020. Po tomto období citovaná hodnota bola znížená na hodnotu 4 000 000 EUR s garanciou na záručnú dobu stavby s platnosťou do 13. júla 2023.

30. Udalosti po dni, ku ktorému sa zostavuje účtovná zvierka

Po dni, ku ktorému sa zostavuje účtovná zvierka, nenastali významné udalosti vyžadujúce si zverejnenie.