



VÝROČNÁ SPRÁVA 2015



DUSLO[®]

ENERGY OF YOUR GROWTH



KPMG Slovensko spol. s r. o.
Dvořákovo nábrežie 10
P.O. Box 7
820 04 Bratislava 24
Slovakia

Telephone +421 (0)2 59 98 41 11
Fax +421 (0)2 59 98 42 22
Internet www.kpmg.sk

Správa o overení súladu

výročnej správy s účtovnou závierkou podľa § 23 ods. 5 zákona č. 540/2007 Z.z. o audítoroch, audite a dohľade nad výkonom auditu

Akcionárovi, dozornej rade a predstavenstvu spoločnosti Duslo, a.s.:

Uskutočnili sme audit účtovnej závierky spoločnosti Duslo, a.s. k 31. decembru 2015, ktorá je uvedená ako príloha k výročnej správe. K účtovnej závierke sme dňa 15. marca 2016 vydali správu nezávislého audítora v nasledovnom znení:

Správa nezávislého audítora

Akcionárovi, dozornej rade a predstavenstvu spoločnosti Duslo, a.s.:

Uskutočnili sme audit priloženej účtovnej závierky spoločnosti Duslo, a.s. („Spoločnosť“), ktorá obsahuje výkaz o finančnej situácii k 31. decembru 2015, výkaz ziskov a strát a ostatných súčastí súhrnného výsledku, zmien vlastného imania a peňažných tokov za rok končiaci 31. decembrom 2015, ako aj poznámky obsahujúce súhrn významných účtovných zásad a účtovných metód a ďalších vysvetľujúcich informácií.

Zodpovednosť štatutárneho orgánu spoločnosti

Štatutárny orgán Spoločnosti je zodpovedný za zostavenie tejto účtovnej závierky, ktorá poskytuje pravdivý a verný obraz podľa Medzinárodných štandardov finančného výkazníctva v znení prijatom Európskou úniou a za tie interné kontroly, ktoré považuje za potrebné na zostavenie účtovnej závierky, ktorá neobsahuje významné nesprávnosti, či už v dôsledku podvodu alebo chyby.

Zodpovednosť audítora

Našou zodpovednosťou je vyjadriť názor na túto účtovnú závierku na základe nášho auditu. Audit sme uskutočnili v súlade s Medzinárodnými audítorskými štandardmi. Podľa týchto štandardov máme dodržiavať etické požiadavky, naplánovať a vykonať audit tak, aby sme získali primerané uistenie, že účtovná závierka neobsahuje významné nesprávnosti.

Súčasťou auditu je uskutočnenie postupov na získanie audítorských dôkazov o sumách a údajoch vykázaných v účtovnej závierke. Zvolené postupy závisia od úsudku audítora, vrátane posúdenia rizík významnej nesprávnosti v účtovnej závierke, či už v dôsledku podvodu alebo chyby. Pri posudzovaní tohto rizika audítor berie do úvahy interné kontroly relevantné pre zostavenie účtovnej závierky, ktorá poskytuje pravdivý a verný obraz, aby mohol vypracovať audítorské postupy vhodné za daných okolností, nie však na účely vyjadrenia názoru na účinnosť interných kontrol účtovnej jednotky. Audit ďalej zahŕňa zhodnotenie vhodnosti použitých účtovných zásad a účtovných metód a primeranosti účtovných odhadov uskutočnených štatutárnym orgánom Spoločnosti, ako aj zhodnotenie prezentácie účtovnej závierky ako celku.

Sme presvedčení, že audítorské dôkazy, ktoré sme získali, sú dostatočné a vhodné ako východisko pre náš názor.

Názor

Podľa nášho názoru účtovná závierka poskytuje pravdivý a verný obraz finančnej situácie Spoločnosti k 31. decembru 2015, výsledku jej hospodárenia a peňažných tokov za rok končiaci 31. decembrom 2015 podľa Medzinárodných štandardov finančného výkazníctva v znení prijatom Európskou úniou.

15. marca 2016
Bratislava, Slovenská republika

Audítorská spoločnosť:
KPMG Slovensko spol. s r. o.
Licencia SKAU č. 96

Zodpovedný audítor:
Ing. Ľuboš Vančo
Licencia SKAU č. 745

**Správa o overení súladu výročnej správy s účtovnou závierkou
(dodatok k správe audítora)**

V zmysle zákona o účtovníctve sme overili súlad výročnej správy s účtovnou závierkou.

Za správnosť vyhotovenia výročnej správy je zodpovedné vedenie spoločnosti. Našou úlohou je overiť súlad výročnej správy s účtovnou závierkou a na základe toho vydať dodatok správy audítora o súlade výročnej správy s účtovnou závierkou.

Overenie sme vykonali v súlade s Medzinárodnými audítorskými štandardmi. Podľa týchto štandardov máme naplánovať a vykonať overenie tak, aby sme získali primerané uistenie, že informácie uvedené vo výročnej správe, ktoré sú predmetom zobrazenia v účtovnej závierke, sú vo všetkých významných súvislostiach v súlade s príslušnou účtovnou závierkou.

Informácie uvedené vo výročnej správe sme posúdili s informáciami uvedenými v účtovnej závierke k 31. decembru 2015. Iné údaje a informácie, ako účtovné informácie získané z účtovnej závierky a účtovných kníh sme neoverovali. Sme presvedčení, že vykonané overenie je dostatočné a vhodné ako východisko pre náš názor.

Podľa nášho názoru sú účtovné informácie uvedené vo výročnej správe vo všetkých významných súvislostiach v súlade s účtovnou závierkou zostavenou k 31. decembru 2015 a ktorá je uvedená ako príloha k výročnej správe.

18. apríla 2016
Bratislava, Slovenská republika

Audítorská spoločnosť:
KPMG Slovensko spol. s r. o.
Licencia SKAU č. 96



Zodpovedný audítor:
Ing. Ľuboš Vančo
Licencia SKAU č. 745

OBSAH

A. Profil spoločnosti

B. Správa predstavenstva

C. Finančná časť

C.1 Analýza majetku a záväzkov

C.2 Analýza výsledkov hospodárenia

C.3 Štruktúra Skupiny Duslo

D. Rozvoj ľudských zdrojov

E. Ochrana životného a pracovného prostredia spoločnosti

F. Predpokladaný budúci vývoj činnosti spoločnosti

G. Iné informácie

H. Udalosti po súvahovom dni

I. Účtovná závierka k 31. 12. 2015

- **Správa nezávislého audítora**
- **Súvaha**
- **Súhrnný výkaz ziskov a strát**
- **Výkaz zmien vo vlastnom imaní**
- **Výkaz peňažných tokov**
- **Poznámky k účtovnej závierke**

A. Profil spoločnosti

Obchodné meno: Duslo, a. s.
Sídlo: Administratívna budova ev. č. 1236, 927 03 Šaľa
IČO: 35 826 487
IČ DPH: SK2021607984

Dátum zápisu do OR: 28. 11. 2001

Právna forma: akciová spoločnosť

1. Hlavný výrobný program Duslo, a.s. tvoria najmä:

- priemyselné hnojivá
- gumárske chemikálie
- polyvinylacetátové disperzie a disperzné lepidlá
- špeciálne výrobky organickej a anorganickej chémie

Duslo, a.s. (ďalej aj „Duslo“ alebo „Spoločnosť“) so svojou históriou patrí medzi najvýznamnejšie podniky v chemickom priemysle na Slovensku. História pôvodnej spoločnosti sa datuje od roku 1958, kedy sa položili základy nového závodu na výrobu dusíkatých hnojív. Od tohto roku Duslo prešlo niekoľkými transformáciami až kým v roku 2006 nedošlo k zániku tejto spoločnosti po zlúčení s materskou spoločnosťou Avion Invest, a.s. Šaľa k 1. 7. 2006.

Následne materská spoločnosť ku dňu zlúčenia zmenila názov z Avion Invest, a.s. na Duslo, a.s. a pokračuje v predmete činnosti pôvodnej spoločnosti.

Od roku 2005 spoločnosť Duslo patrí do medzinárodného koncernu AGROFERT, a.s. („Skupina“), ktorá globálne pôsobí v chemickom, poľnohospodárskom a potravinárskom priemysle a zostavuje konsolidovanú účtovnú závierku za najväčšiu skupinu podnikov.

B. Správa predstavenstva

Správa predstavenstva Duslo, a.s. k účtovnej závierke za rok 2015

Vážené dámy, vážení páni,

Je mi ctou, že môžem na úvod tejto výročnej správy v krátkosti zhodnotiť výsledky spoločnosti Duslo, a.s. za rok 2015.

Uplynulý rok môžeme z pohľadu hospodárskeho výsledku hodnotiť ako veľmi úspešný. Dosiahnuté výsledky prekročili nielen minuloročné čísla, ale aj naše očakávania na tento rok. Významný vplyv na dosiahnutie uvedeného výsledku mali ceny vstupných surovín, hlavne zemného plynu, plynulý a bezporuchový chod všetkých prevádzok, ale aj neustály proces realizácie opatrení, zameraných na zvýšenie efektívnosti výroby a predaja produktov anorganickej a organickej chémie. Veľmi pozitívne môžeme hodnotiť aj stabilizáciu ekonomiky organickej chémie, ktorá je dôsledkom reštrukturalizačného procesu posledných dvoch rokov.


Z pohľadu objemu výroby hnojív bol uplynulý rok historicky najúspešnejší. Z pohľadu celkových tržieb za predaj obchodného tovaru, anorganických a organických produktov splnil rok 2015 naše očakávania, pričom plánované hodnoty boli mierne prekročené.

Celková hodnota investícií v roku 2015 bola na úrovni takmer 80 mil. EUR, pričom viac ako 70 % z tejto čiastky tvoria rozvojové investície. Hodnota dlhodobého hmotného majetku medziročne vzrástla o viac ako 50 mil. EUR. Tento nárast súvisí hlavne s realizáciou najvýznamnejšej investičnej akcie, ktorou je vybudovanie novej výrobné čpavku - „Čpavok 4“. Uvedená investícia nahradí existujúcu výrobu, ktorá je už morálne a technicky zastaraná a jej dobudovaním v roku 2018 (v celkovej hodnote 310 mil. EUR) bude čpavok v Dusle vyrábaný na najmodernejších technológiách, ktoré sú zárukou nielen vyššej efektívnosti výroby, ale aj väčšej bezpečnosti, spoľahlivosti a zníženia negatívnych vplyvov na životné prostredie.

Medzi významné udalosti roku 2015 patrí podpis dlhodobého termínovaného úveru s klubom bánk na prefinancovanie vyššie spomínanej investičnej akcie, nákup novej finančnej investície – dcérskej spoločnosti FERT-TRADE, s.r.o. a tiež rozhodnutie o zlúčení dcérskej spoločnosti HNOJIVÁ Duslo, s.r.o. s Duslo, a.s. k 1.1.2016. Od uvedeného dátumu Duslo, a.s. vlastní tri dcérske spoločnosti: VUCHT, a.s., Duslo Energy, s.r.o. a FERT- Trade, s.r.o.

Chcem sa pri tejto príležitosti dotknúť ešte problematiky kvalitnej pracovnej sily, ktorá je veľmi dôležitým článkom pri dosahovaní cieľov každej spoločnosti. V podmienkach chemickej firmy je problematika získavania dostatočného počtu kvalifikovaných pracovníkov v špeciálnych profesiách kľúčovou záležitosťou. Čoraz viac si uvedomujeme túto skutočnosť, hlavne v súvislosti so zmenami v školstve, ktoré sa udiali za posledných 15 rokov, kedy sa výučba na školách výrazným spôsobom vzdialila od potrieb výrobnéj praxe. Preto sme v posledných rokoch nastúpili na cestu aktívnej personálnej politiky, ktorej cieľom je zabezpečenie dostatočného počtu pracovníkov v profesiách, ktoré budeme v budúcich rokoch potrebovať. Formou spolupráce so základnými a strednými školami a formou náborových prezentácií oslovujeme žiakov, aby študovali odbory, ktoré sú na trhu práce žiadané a ktoré im zabezpečia istotu uplatnenia v praxi. Nie je to ľahká úloha, ale verím, že postupnými krokmi sa nám podarí dosiahnuť želaný úspech.

Záverom by som chcel vysloviť poďakovanie zamestnancom Dusla za profesionálne odvedenú prácu v roku 2015 a za pozitívny postoj k zmenám, ktoré sa v našej spoločnosti udiali v priebehu uplynulého roka. Verím, že sa nám aj v ďalších rokoch podarí udržať pozitívny trend a že budeme aj naďalej kvalitným a dôveryhodným partnerom pre našich zákazníkov.



Ing. Petr Bláha
podpredseda predstavenstva
a generálny riaditeľ Duslo, a.s.

C. Finančná časť

C.1 Analýza majetku a záväzkov

Spoločnosť Duslo, a.s. zostavila za účtovné obdobie roku 2015 individuálnu účtovnú závierku v súlade s Medzinárodnými štandardmi pre finančné výkazníctvo platnými v Európskej únii.

Podľa účtovnej závierky k 31.12.2015 Spoločnosť evidovala majetok vo výške 476 133 tis. EUR (k 31.12.2014 vo výške 452 799 tis. EUR), z toho dlhodobé aktíva vo výške 328 747 tis. EUR (k 31.12.2014 vo výške 302 214 tis. EUR) a obežný majetok v čiastke 147 386 tis. EUR (k 31.12.2014 vo výške 150 585 tis. EUR). Oproti porovnateľnému obdobiu minulého roka majetok Spoločnosti za rok 2015 sa zvýšil o 23 334 tis. EUR, z toho dlhodobé aktíva vzrástli o 26 533 tis. EUR z dôvodu realizácie nových investičných akcií a obežné aktíva poklesli o 3 199 tis. EUR z dôvodu poklesu finančného majetku

Štruktúra aktív k 31.12.2015

(v tis. EUR)	Stav k 31. decembru	
	2015	2014
Obežné aktíva		
Peňažné prostriedky a peňažné ekvivalenty	1 731	4 678
Emisné kvóty	9	6933
Pohľadávky z obchodného styku a iné pohľadávky	72 382	88 006
Krátkodobé nefinančné pohľadávky	22 702	-
Zásoby	50 562	50 968
	147 386	150 585
Dlhodobé aktíva		
Dlhodobý hmotný majetok	303 500	251 515
Nehmotný majetok	799	1 274
Investície do nehnuteľností	3 366	2 184
Finančné investície	10 353	10 351
Dlhodobé nefinančné pohľadávky	10 729	36 890
	328 747	302 214
Spolu aktíva	476 133	452 799

V štruktúre kapitálu vlastný kapitál sa zvýšil o 39 067 tis. EUR na 318 702 tis. EUR, t.j. o hospodársky výsledok za rok 2015.

Cudzí kapitál zaznamenal pokles o 15 733 tis. EUR na 157 431 tis. EUR v dôsledku splatenia úverov.

Štruktúra vlastného imania a záväzkov k 31.12.2015

(v tis. EUR)	Stav k 31. decembru	
	2015	2014
Krátkodobé záväzky		
Záväzky z obchodného styku a iné záväzky	54 986	48 149
Rezervy	5 752	1 442
Splatná daň z príjmov	9 581	
Úvery a pôžičky	70 005	105 707
	140 324	155 298
Dlhodobé záväzky		
Dlhodobé záväzky	237	-
Rezervy	7 002	6 921
Odložený daňový záväzok	9 868	10 945
	17 107	17 866
Vlastné imanie		
Základné imanie	102 427	102 427
Zákonný rezervný fond	21 398	21 398
Nerozdelený zisk	194 877	155 810
	318 702	279 635
Spolu vlastné imanie a záväzky	476 133	452 799

C.2 Analýza výsledkov hospodárenia

Tržby za vlastné výrobky, tovary a služby v roku 2015 dosiahli výšku 461 242 tis. EUR (v roku 2014 410 317 tis. EUR), čo znamená nárast o 12 % v porovnaní s rokom 2014.

Zvýšenie tržieb v roku 2015 v porovnaní s predchádzajúcim obdobím bolo hlavne vyšším objemom predaja hnojív o 260 tisíc ton, čo hodnotovo predstavuje 64 452 tis. EUR.

Rozhodujúci podiel na tržbách mal predaj výrobkov anorganickej chémie, takmer 80 %.

Výrazný podiel na zvýšení výsledku hospodárenia oproti predchádzajúcemu roku mali rovnako výsledky anorganickej chémie, hlavne predaj a priaznivo sa vyvíjajúca nákupná cena hlavných surovín. Oproti roku 2014 sa výrazne zlepšili i výsledky organickej chémie, vďaka odstaveniu neefektívnych výrobní v roku 2013 a významným podielom prispeli i priaznivo sa vyvíjajúce nákupné ceny hlavných surovín.

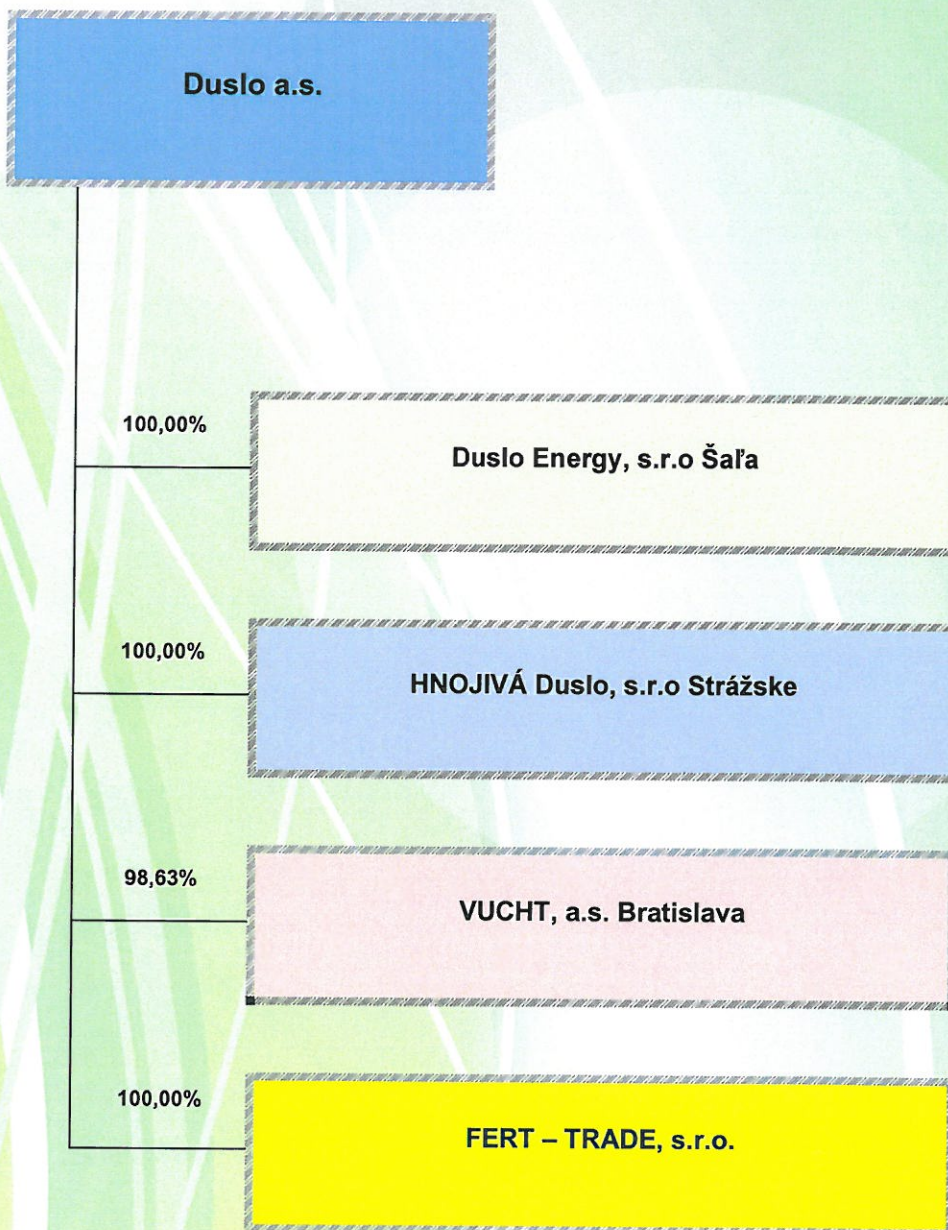
Proexportnú orientáciu spoločnosti do takmer päťdesiatich krajín sveta potvrdzuje aj podiel exportu, ktorý dosiahol 84 % z celkového objemu tržieb.

Nosnými teritóriami exportov boli Nemecko, Česko a Maďarsko.

Stručný prehľad o výsledku hospodárenia k 31.12.2015

(v tis. EUR)	Rok končiaci k 31. decembru	
	2015	2014
Tržby	461 242	410 317
Prevádzkové náklady	-410 163	-397 162
Prevádzkový hospodársky výsledok	51 079	13 155
Finančné náklady, netto	-783	-493
Zisk pred zdanením	50 296	12 662
Daň z príjmov	-11 229	-2 919
Hospodársky výsledok bežného obdobia	39 067	9 743
Ostatný súhrnný výsledok	0	1 205
Súhrnný hospodársky výsledok bežného obdobia	39 067	10 948

C.3 Štruktúra Skupiny Duslo



D. Rozvoj ľudských zdrojov

Priemerný prepočítaný počet zamestnancov Duslo, a.s. za rok 2015 bol 2013. K 31.12.2015 pracovalo v spoločnosti 2015 zamestnancov, z toho 390 žien (19 % z celkového počtu) a 1625 mužov (81 %).

Duslo, a.s. v oblasti sociálnej starostlivosti zamestnancom poskytovalo širokú paletu benefitov, a to najmä príspevok na stravovanie, na sociálnu výpomoc počas dlhodobej práceneschopnosti a v nepriaznivej životnej situácii, na doplnkové dôchodkové sporenie a niekoľko ďalších výhod.

V priebehu roku 2015 Spoločnosť usporiadala pre zamestnancov a ich rodinných príslušníkov viacero podujatí, ako Zamestnanecký deň, Športový deň, súťaž vo varení guláša, vianočné trhy, na ktorých sa zúčastnili pracovníci vo veľkom počte.

Oblíbené boli športové aktivity zamerané na upevnenie tímovej spolupráce – súťaže v bowlingu, kolkoch, futbale, športovej streľbe, ako aj účasti na kultúrnych predstaveniach.

V oblasti zdravotnej starostlivosti zamestnanci využívali možnosť príspevku zo sociálneho fondu na nadštandardné lekárske vyšetrenia. Aj počas Dní zdravia organizovaných v spolupráci so zdravotnými poisťovňami absolvovali zamestnanci niekoľko druhov odborných vyšetrení.

Pre zamestnancov a ich rodinných príslušníkov Duslo, a.s. zabezpečilo zľavnené rekreačné a rekondičné pobyty vo vybraných kúpeľných zariadeniach v Piešťanoch a v Sklených Tepliciach.

Tieto a aj ďalšie benefity prispeli k tomu, že Duslo, a.s. získalo 3. miesto medzi výrobnými firmami v súťaži Zdravá firma roka, ktorú už niekoľko rokov organizuje zdravotná poisťovňa Union.

Duslo, a.s. nadviazalo aj na spoluprácu z minulých rokov s Domovom sociálnych služieb v Šoporni – Štrkovci. Pre klientov Domova usporiadalo v podniku zbierku šatstva, na Zamestnaneckom dni finančnú zbierku a klienti boli aj hosťami na Vianočných trhoch.

Pre informovanosť zamestnancov aj verejnosti vydáva Duslo a.s. Noviny Duslo, ktoré sú dostupné aj na webovej stránke spoločnosti.

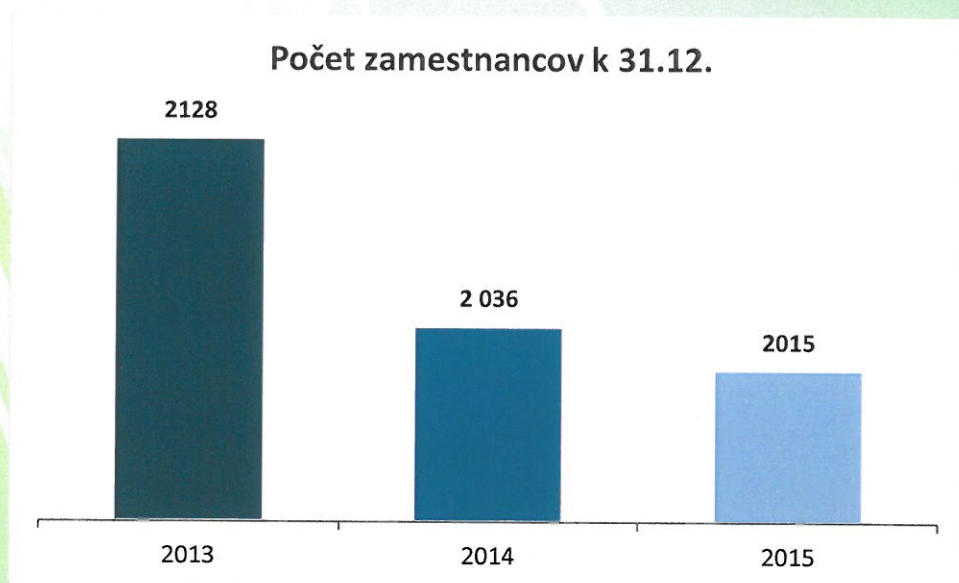
Vzdelávanie a odborná príprava zamestnancov boli zamerané na rozvoj a udržiavanie ich odborných znalostí. Takmer dve tretiny nákladov na vzdelávanie bolo použitých na získanie a posilňovanie odborných spôsobilostí zamestnancov robotníckych profesií - celkovo sme v tejto oblasti preškolili viac ako 5200 účastníkov. Ďalší sa vzdelávali v cudzích jazykoch, v oblasti systémov integrovaného manažérstva, zdravotníckí pracovníci Centra zdravotnej starostlivosti si dopĺňali vzdelávanie vo svojich oblastiach.

Spolupráca Duslo, a.s. so Spojenou školou v Šali - Veči a so základnými školami priniesla v roku 2015 svoje ovocie - do programu finančnej a materiálnej podpory žiakov vybraných učebných a študijných odborov sme získali 66 žiakov, z toho 16 chemikov. Najmä otvorenie odboru chemik – operátor v školskom roku 2015/2016 považujeme za veľký úspech, pretože posledný krát sa tento odbor na Spojenej škole otváral pred desiatimi rokmi.

Za projekt „Ako získavame a pripravujeme novú generáciu, osvetou a náborom na školách k odborníkom na pracoviskách“ sa kolektív Personálneho úseku Duslo, a.s. umiestnil medzi traja ocenenými projektmi v kategórii „Projekt roka 2015“ v súťaži HR Gold. Ocenenie sme získali za proaktívne riešenie získavania a prípravy nedostatku kvalifikovanej pracovnej sily v regióne v koordinovanej spolupráci so školstvom.

Pokračovala spolupráca Duslo, a.s. so Slovenskou technickou univerzitou, Fakultou chemickej a potravinárskej technológie. Študentom sme poskytovali konzultácie k diplomovým prácam, odbornú prax a motivačné štipendiá. Cieľom je zabezpečiť kvalifikovaných a na podmienky našej spoločnosti pripravených mladých technológov.

Počet zamestnancov k 31.12.



E. Ochrana životného a pracovného prostredia spoločnosti

Duslo a.s. patrí k najvýznamnejším spoločnostiam chemického priemyslu na Slovensku. Od roku 2005 je súčasťou medzinárodného holdingu AGROFERT HOLDING a.s. globálne pôsobiaceho v chemickom, poľnohospodárskom a potravinárskom priemysle.

V spoločnosti je implementovaný a spoločne pre obidve pracoviská (Šaľa, Bratislava) certifikovaný systém integrovaného manažerstva, ktorý zastrešuje kvalitu, životné prostredie a manažment bezpečnosti a ochrany zdravia pri práci. Jedným zo základných predpokladov udržania certifikátov je súlad a dodržiavanie legislatívnych požiadaviek pre dané oblasti. Zabezpečenie trvalého súladu si vzhľadom na neustále zmeny legislatívy vyžaduje systémový prístup a minimálne strednodobé plánovanie v rámci rozvojových zámerov spoločnosti.

Duslo a.s. má právo používať logo RESPONSIBLE CARE – Zodpovedná starostlivosť, udeľované spoločnostiam Zväzom chemického a farmaceutického priemyslu SR, ktoré majú a naplňajú program zameraný na zvyšovanie ochrany zdravia a životného prostredia a bezpečnosti vo všetkých činnostiach spojených s podnikaním v chemickom priemysle.

Trvalo vysoká pozornosť popri rozvojovým aktivitám je v spoločnosti venovaná všetkým zložkám životného a pracovného prostredia.

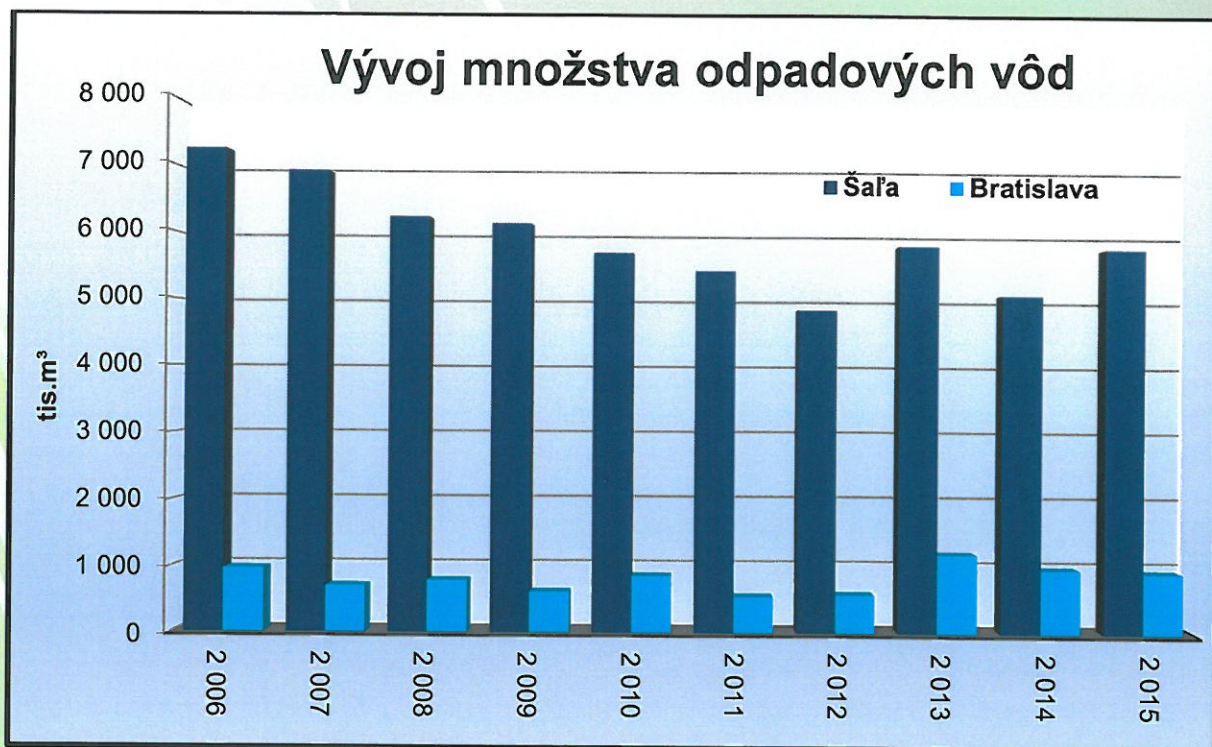
V oblasti znečisťovania ovzdušia, sú nainštalované vhodné a účinné odľučovacie zariadenia podľa druhu znečisťujúcej látky, ktoré minimalizujú emisie do ovzdušia. Množstvá vypustených emisií zo zariadení sú monitorované v zmysle platnej legislatívy a príslušných integrovaných povolení. Všetky zdroje znečistenia sú prevádzkované v súlade so stanovenými emisnými limitmi.

V rozvojovom programe spoločnosti sú zaradené ďalšie akcie, ktorými sa zníži zaťaženie ovzdušia v okolí spoločnosti. Duslo, a.s. prevádzkuje automatický imisný monitorovací systém v obci Trnovec nad Váhom, ktorého namerané hodnoty sú on line prenášané na web stránku Duslo, a.s. . Na pracovisku v Bratislave na vrátniciach sa pravidelne zverejňuje stav životného prostredia, emisie do ovzdušia a vôd, ktorý je k dispozícii širokej verejnosti.

V oblasti ochrany vôd sa pozornosť zameriava na znižovanie obsahu znečistenia v odpadových vodách vypúšťaných do povrchových tokov, kde sa zrealizovali viaceré investične náročné akcie, ktorými sa zabezpečilo zníženie obsahu znečistenia vo vypúšťaných odpadových vodách a súlad s legislatívnymi požiadavkami na nakladanie s vodami. Duslo, a.s. prevádzkuje v Šali mechanicko-biologickú a v Bratislave mechanicko-chemickú čistiareň odpadových vôd, z ktorých bolo v r. 2015 prečistených spolu 6 707 tis. m³ odpadových vôd. V roku 2015 bola uvedená do trvalej prevádzky rekonštrukcia existujúcej mechanicko- chemickej čistiarne odpadových vôd v Bratislave s dostavbou biologického a terciálneho stupňa čistenia. Garančné skúšky potvrdili, že prevádzka ČOV BA spĺňa projektové parametre čo do kvality vyčistenej odpadovej vody na výstupe, ako aj z pohľadu prevádzkových nákladov.

Duslo, ako jedna z mála spoločností na Slovensku prevádzkuje vlastnú spaľovňu odpadov na vysokej technickej úrovni spĺňajúce požiadavky BAT. V r. 2015 bolo v spaľovni zneškodnených 4 040 ton odpadov.

Zneškodnenie odpadov produkovaných na pracoviskách Dusla, a.s. ktoré nie je možné termicky zneškodniť, resp. zhodnotiť vhodným spôsobom je zabezpečené na externých skládkach odpadov, pre prevádzku ktorých sú vydané príslušné povolenia.



Pre všetky prevádzky podliehajúce zákonu o integrovanej prevencii a kontrole znečisťovania sú vydané platné integrované povolenia.

Aktivity súvisiace s ochranou životného prostredia si ročne vyžadujú niekoľko miliónové výdavky na modernizáciu výrobných zariadení a technológií, činnosť zariadení slúžiacich k zachytávaniu emisií a ich monitoring. Je samozrejmé, že sa pritom dbá aj na neustále zvyšovanie bezpečnosti prevádzkovaných zariadení a ochranu okolia spoločnosti.

Spoločnosť má technicky zabezpečené a odborne vysokokvalifikované závodné hasičské útvary, z ktorých jeden je v Šali a druhý v Bratislave. Hasiči týchto útvarov sú pripravení v prípade potreby pomôcť aj pri hasení požiaru mimo areálov spoločnosti.

Dispečingové pracovisko v Šali je centrálnym koordinačným centrom Slovenskej republiky pre dopravný nehodový informačný systém (DINS), týkajúci sa prepravy nebezpečného tovaru. Zároveň plní koordinačnú funkciu aj na medzinárodnej úrovni, ako národné ICE centrum.

Ochranu zamestnancov spoločnosti pred únikom nebezpečných látok zabezpečuje ich monitorovací systém, ktorý je spolu s autonómnym systémom varovania a vyrozumienia obyvateľstva zaradený aj do siete civilnej ochrany obyvateľstva.

F. Predpokladaný budúci vývoj činnosti Spoločnosti

Hlavnou prioritou Spoločnosti v roku 2016, ako aj v ďalších rokoch je zabezpečenie bezporuchového chodu výrobných zariadení jednotlivých prevádzok, udržanie ziskovosti výroby a predaja produktov anorganickej a organickej chémie, ako aj udržanie zamestnanosti v regióne. Rok 2016 je odstávkovým rokom na čpavku 3, z čoho vyplýva nižšia výroba čpavku a hnojív a nadväzne i nižší objem predaja.

Významná pozornosť bude v nasledujúcich rokoch venovaná investičnej akcii „Čpavok 4“ v celkovom objeme investičných prostriedkov 310 mil. EUR. Nová výrobná čpavku nahradí existujúcu výrobu, ktorá je už na hranici svojej technickej životnosti a je morálne zastaraná. Nová investícia prinesie nielen významné šetrenie nákladov a následné zvýšenie efektívnosti vyrábaných hnojív, ale aj zvýšenie kapacity výroby čpavku v Duslo, a.s. o 300 ton/deň, čím sa zabezpečí dostatočný objem základnej suroviny na výrobu hnojív v Duslo, a.s..

Plán na rok 2016 predpokladá dosiahnutie hospodárskeho výsledku pred zdanením na úrovni 34 560 tis. EUR, pri celkovom plánovanom objeme tržieb vo výške 438 047 tis. EUR. Výška plánovaných investícií je na úrovni 167 177 tis. EUR, z čoho výstavba Čpavku 4 predstavuje 132 mil. EUR. V oblasti personálnej politiky je pre Duslo, a.s. prioritou na nasledujúce roky aktívna spolupráca so základnými a strednými školami s cieľom výchovy budúcich kádrov, predovšetkým v oblasti chemickej výroby.

G. Iné informácie

Spoločnosť výskumnú a vývojovú činnosť zameranú na inovácie a skvalitňovanie produktov zabezpečuje prostredníctvom dcérskej spoločnosti VUCHT, a.s. Bratislava. V roku 2015 výdavky na činnosť v oblasti výskumu a vývoja predstavovali čiastku 2 038 tis. EUR (v roku 2014 hodnotu 1 633 tis. EUR).

Dňa 31. mája 2015 rozhodlo Valné zhromaždenie Spoločnosti o vysporiadaní hospodárskeho výsledku za rok 2014 - zisku vo výške 11 803 tis. EUR - preúčtovaním na účet nerozdelených ziskov minulých rokov.

Do dňa spracovania Výročnej správy za rok 2015 Valné zhromaždenie Spoločnosti nerozhodlo o vysporiadaní hospodárskeho výsledku za rok 2015.

Spoločnosť nemá v zahraničí žiadne organizačné zložky.

Spoločnosť v roku 2015 nenadobudla vlastné akcie, resp. dočasné listy, ani akcie, resp. dočasné listy materskej účtovnej jednotky.

H. Udalosti po súvahovom dni

Na základe Zmluvy o zlúčení bez likvidácie zanikla dcérska spoločnosť HNOJIVÁ Duslo, s.r.o. k 31.12.2015 a k 1.1.2016 bola zlúčená s materskou spoločnosťou Duslo, a.s.. Dňom účinnosti zlúčenia prešli na spoločnosť Duslo, a.s., ako nástupnícku spoločnosť všetky majetkové hodnoty, práva a povinnosti zanikajúcej spoločnosti.

Po súvahovom dni nenastali ďalšie významné udalosti vyžadujúce si zverejnenie, okrem tých, ktoré sú uvedené v Poznámkach v bode 30.

I. Účtovná závierka k 31. 12. 2015





- Správa nezávislého audítora
- Súvaha
- Súhrnný výkaz ziskov a strát
- Výkaz zmien vo vlastnom imaní
- Výkaz peňažných tokov
- Poznámky k účtovnej závierke

Duslo, a.s.
Individuálna účtovná závierka k 31. decembru 2015
zostavená podľa Medzinárodných štandardov
pre finančné výkazníctvo v znení prijatom Európskou úniou
a Správa nezávislého audítora

február 2016



**Individuálna účtovná zvierka Duslo, a.s.
k 31. decembru 2015
zostavená v súlade s
Medzinárodnými štandardmi
pre finančné výkazníctvo platnými v Európskej únii**

Deň zostavenia účtovnej zvierky	Podpisový záznam členov štatutárneho orgánu účtovnej jednotky	Podpisový záznam osoby zodpovednej za zostavenie účtovnej zvierky	Podpisový záznam osoby zodpovednej za vedenie účtovníctva
29.02. 2016	 Ing. Petr Bláha podpredseda predstavenstva  Ing. Kvetoslava Trenčianska člen predstavenstva		



KPMG Slovensko spol. s r. o.
Dvořákovo nábrežie 10
P. O. Box 7
820 04 Bratislava 24
Slovakia

Telephone +421 (0)2 59 98 41 11
Fax +421 (0)2 59 98 42 22
Internet www.kpmg.sk

Správa nezávislého audítora

Akcionárovi, dozornej rade a predstavenstvu spoločnosti Duslo, a.s.:

Uskutočnili sme audit priloženej účtovnej závierky spoločnosti Duslo, a.s. („Spoločnosť“), ktorá obsahuje výkaz o finančnej situácii k 31. decembru 2015, výkaz ziskov a strát a ostatných súčastí súhrnného výsledku, zmien vlastného imania a peňažných tokov za rok končiaci 31. decembrom 2015, ako aj poznámky obsahujúce súhrn významných účtovných zásad a účtovných metód a ďalších vysvetľujúcich informácií.

Zodpovednosť štatutárneho orgánu spoločnosti

Štatutárny orgán Spoločnosti je zodpovedný za zostavenie tejto účtovnej závierky, ktorá poskytuje pravdivý a verný obraz podľa Medzinárodných štandardov finančného výkazníctva v znení prijatom Európskou úniou a za tie interné kontroly, ktoré považuje za potrebné na zostavenie účtovnej závierky, ktorá neobsahuje významné nesprávnosti, či už v dôsledku podvodu alebo chyby.

Zodpovednosť audítora

Našou zodpovednosťou je vyjadriť názor na túto účtovnú závierku na základe nášho auditu. Audit sme uskutočnili v súlade s Medzinárodnými audítorskými štandardmi. Podľa týchto štandardov máme dodržiavať etické požiadavky, naplánovať a vykonať audit tak, aby sme získali primerané uistenie, že účtovná závierka neobsahuje významné nesprávnosti.

Súčasťou auditu je uskutočnenie postupov na získanie audítorských dôkazov o sumách a údajoch vykázaných v účtovnej závierke. Zvolené postupy závisia od úsudku audítora, vrátane posúdenia rizík významnej nesprávnosti v účtovnej závierke, či už v dôsledku podvodu alebo chyby. Pri posudzovaní tohto rizika audítor berie do úvahy interné kontroly relevantné pre zostavenie účtovnej závierky, ktorá poskytuje pravdivý a verný obraz, aby mohol vypracovať audítorské postupy vhodné za daných okolností, nie však na účely vyjadrenia názoru na účinnosť interných kontrol účtovnej jednotky. Audit ďalej zahŕňa zhodnotenie vhodnosti použitých účtovných zásad a účtovných metód a primeranosti účtovných odhadov uskutočnených štatutárnym orgánom Spoločnosti, ako aj zhodnotenie prezentácie účtovnej závierky ako celku.

Sme presvedčení, že audítorské dôkazy, ktoré sme získali, sú dostatočné a vhodné ako východisko pre náš názor.



Názor

Podľa nášho názoru účtovná závierka poskytuje pravdivý a verný obraz finančnej situácie Spoločnosti k 31. decembru 2015, výsledku jej hospodárenia a peňažných tokov za rok končiaci 31. decembrom 2015 podľa Medzinárodných štandardov finančného výkazníctva v znení prijatom Európskou úniou.

15. marca 2016
Bratislava, Slovenská republika

Audítorská spoločnosť:
KPMG Slovensko spol. s r. o.
Licencia SKAU č. 96



Zodpovedný audítor:
Ing. Ľuboš Vančo
Licencia SKAU č. 745

Obsah

Súvaha	1
Súhrnný výkaz ziskov a strát.....	2
Výkaz zmien vo vlastnom imaní.....	3
Výkaz peňažných tokov.....	4
Poznámky k účtovnej závierke	5
1. Všeobecné údaje	5
2. Východiská pre zostavenie účtovnej závierky	5
3. Riadenie finančného rizika	17
4. Zásadné účtovné odhady a rozhodnutia	22
5. Oceňovanie reálnou hodnotou	25
6. Peňažné prostriedky a peňažné ekvivalenty	26
7. Emisné kvóty	27
8. Pohľadávky z obchodného styku a iné pohľadávky	28
9. Zásoby	32
10. Dlhodobý hmotný majetok	33
11. Investície do nehnuteľností.....	35
12. Nehmotný majetok.....	36
13. Derivátové finančné nástroje	36
14. Finančné investície v dcérskych spoločnostiach a spoločných podnikoch	37
15. Odložené daňové pohľadávky a záväzky	37
16. Záväzky z obchodného styku a iné záväzky	38
17. Úvery a pôžičky	39
18. Rezervy.....	40
19. Vlastné imanie	41
20. Výnosy	42
21. Mzdové náklady	42
22. Služby	43
23. Ostatné prevádzkové náklady a výnosy	43
24. Finančné náklady a výnosy	44
25. Daň z príjmov.....	44
26. Peňažné toky z prevádzkovej činnosti.....	45
27. Transakcie so spriaznenými osobami	46
28. Prípadné ďalšie záväzky a ostatné finančné povinnosti.....	48
29. Podmienené aktíva	49
30. Udalosti po dni, ku ktorému sa zostavuje účtovná závierka	49

Súvaha

(v tis. EUR)	Poznámka	Stav k 31. decembru	
		2015	2014
AKTÍVA			
Obežné aktíva			
Peňažné prostriedky a peňažné ekvivalenty	6	1 731	4 678
Emisné kvóty	7	9	6 933
Pohľadávky z obchodného styku a iné pohľadávky	8	72 382	84 736
Krátkodobé nefinančné pohľadávky	8	22 702	-
Pohľadávka z dane z príjmu		-	3 094
Zásoby	9	50 562	50 968
Derivátové finančné nástroje	13	-	176
		147 386	150 585
Dlhodobé aktíva			
Dlhodobý hmotný majetok	10	303 500	251 515
Nehmotný majetok	12	799	1 274
Investície do nehnuteľností	11	3 366	2 184
Finančné investície	14	10 353	10 351
Dlhodobé nefinančné pohľadávky	8	10 729	36 890
		328 747	302 214
Spolu aktíva		476 133	452 799
ZÁVÄZKY A VLASTNÉ IMANIE			
Krátkodobé záväzky			
Záväzky z obchodného styku a iné záväzky	16	54 986	48 149
Rezervy	18	5 752	1 442
Derivátové finančné nástroje	13	-	-
Splatná daň z príjmov		9 581	-
Úvery a pôžičky	17	70 005	105 707
		140 324	155 298
Dlhodobé záväzky			
Dlhodobé záväzky		237	-
Rezervy	18	7 002	6 921
Odložený daňový záväzok	15	9 868	10 945
		17 107	17 866
Vlastné imanie			
Základné imanie	19	102 427	102 427
Zákonný rezervný fond	19	21 398	21 398
Nerozdelený zisk	19	194 877	155 810
		318 702	279 635
Spolu vlastné imanie a záväzky		476 133	452 799

Túto závierku je potrebné čítať spolu s Poznámkami uvedenými na stranách 5 – 49.

Súhrnný výkaz ziskov a strát

(v tis. EUR)	Poznámka	Rok končiaci k 31. decembru	
		2015	2014
Tržby	20	461 242	410 317
Zmena stavu zásob vlastnej výroby a aktivácia		3 867	-2 330
Spotreba zemného plynu		-123 504	-104 762
Spotreba materiálu a energie		-115 777	-121 215
Náklady na predaný tovar a materiál		-52 354	-62 088
Mzdové náklady	21	-43 682	-41 934
Odpisy	10,11,12	-28 966	-25 395
Služby	22	-37 970	-35 140
Tvorba (-) / Rozpustenie (+) opravnej položky k:			
- zásobám	9	-434	2 076
Ostatné prevádzkové výnosy	23	7 607	3 416
Ostatné prevádzkové náklady	23	-18 950	-10 280
Prevádzkové náklady		-410 163	-397 162
Prevádzkový hospodársky výsledok		51 079	13 155
Finančné výnosy	24	598	1 465
Finančné náklady	24	-1 381	-1 958
Finančné náklady, netto		-783	-493
Zisk pred zdanením		50 296	12 662
Daň z príjmov	25	-11 229	-2 919
Hospodársky výsledok bežného obdobia (HV)		39 067	9 743
Položky, čo nebudú následne reklasifikované do HV:			
- Precenenie emisných kvót, pred daňou	7	-	1 205
- Precenenie emisných kvót, daň	15,25	-	-340
Ostatný súhrnný výsledok		-	1 205
Súhrnný hospodársky výsledok bežného obdobia		39 067	10 948

Túto závierku je potrebné čítať spolu s Poznámkami uvedenými na stranách 5 – 49.

Výkaz zmien vo vlastnom imaní

(v tis. EUR)	Základné imanie	Zákonný rezervný fond	Ostatný súhrnný výsledok	Nerozdelený zisk	Spolu
K 1. januáru 2014	102 427	21 398	-	144 862	268 687
<i>Precenenie emisných kvót, pred daňou</i>	-	-	1 545	-	1 545
<i>Precenenie emisných kvót, daň</i>	-	-	-340	-	-340
<i>Hospodársky výsledok bežného obdobia</i>	-	-	-	9 743	9 743
<i>Súhrnný výsledok</i>	-	-	1 205	9 743	10 948
K 31. decembru 2014	102 427	21 398	1 205	154 605	279 635
<i>Hospodársky výsledok bežného obdobia</i>	-	-	-	39 067	39 067
<i>Preradenie ostatného súhrnného výsledku</i>	-	-	-1 205	1 205	-
<i>Súhrnný výsledok</i>	-	-	-1 205	40 272	39 067
K 31. decembru 2015	102 427	21 398	-	194 877	318 702

Túto zvierku je potrebné čítať spolu s Poznámkami uvedenými na stranách 5 – 49.

Výkaz peňažných tokov

(v tis. EUR)	Poznámka	Rok končiaci k 31. decembru	
		2015	2014
<i><u>Peňažné toky z prevádzkovej činnosti</u></i>			
Peňažné toky z prevádzkovej činnosti	26	99 931	48 572
Prijatá (+) / Zaplatená (-) daň		370	-5 894
Nákup emisných kvót	7	-1 790	-1 345
Príjmy z predaja emisných kvót	7	-	74
Prijaté úroky	24	115	728
Čisté peňažné toky z prevádzkovej činnosti		98 626	42 135
<i><u>Peňažné toky z investičnej činnosti</u></i>			
Nákup dlhodobého majetku		-69 480	-84 590
Príjmy z predaja dlhodobého majetku		35	363
Príjmy z poskytnutých pôžičiek	8, 27	3 966	6 367
Výdavky na obstaranie finančných investícií	14	-2	-1
Čisté peňažné toky z investičnej činnosti		-65 481	-77 861
<i><u>Peňažné toky z finančnej činnosti</u></i>			
Príjmy z prijatých úverov a pôžičiek	17	18 078	9 000
Výdavky na prijaté úvery a pôžičky	17	-27 074	-5 000
Zaplatené úroky	24	-197	-651
Čisté peňažné toky z finančnej činnosti		-9 193	3 349
Čisté peňažné toky		23 952	-32 377
Čistý príjem peňažných prostriedkov a ekvivalentov		23 952	-32 377
Peňažné prostriedky a ekvivalenty na začiatku obdobia	6	-38 029	-5 557
Kurzové zisky (+) / straty (-)		-170	-95
Peňažné prostriedky a ekvivalenty na konci obdobia	6	-14 247	-38 029

Túto závierku je potrebné čítať spolu s Poznámkami uvedenými na stranách 5 – 49.

Poznámky k účtovnej zvierke

1. Všeobecné údaje

Táto individuálna účtovná zvierka bola zostavená podľa Medzinárodných štandardov pre finančné výkazníctvo („IFRS“) v znení prijatom Európskou Úniou („EÚ“) za rok končiaci 31. decembra 2015 za spoločnosť Duslo, a.s. (ďalej ako „Spoločnosť“ alebo „Duslo“).

Spoločnosť je akciovou spoločnosťou, ktorej jediným vlastníkom je AGROFERT, a.s., Pyšelská 2327/2, Praha, Česká republika.

Valné zhromaždenie Spoločnosti schválilo dňa 31. mája 2015 účtovnú zvierku Spoločnosti za predchádzajúce účtovné obdobie.

Hlavný predmet činnosti

Spoločnosť vyrába a predáva široký sortiment chemických výrobkov, hlavne priemyselné hnojivá a chemické prípravky na výrobu gumy, najmä odberateľom zo západnej a strednej Európy.

Sídlo a miesto podnikania

Obchodné meno:	Duslo, a.s.
Sídlo:	Administratívna budova, evid. č. 1236, 927 03 Šaľa, SR
IČO:	35 826 487
DIČ:	SK 2021607984
Zapísaná v:	Obchodnom registri okresného súdu v Trnave, odsek Sa, vložka č. 10393/T
Dátum založenia:	7. septembra 1958
Dátum vzniku:	28. novembra 2001

2. Výhodiská pre zostavenie účtovnej zvierky

Základné účtovné zásady a metódy použité pri zostavení tejto účtovnej zvierky sú opísané nižšie. Tieto metódy sa uplatňujú konzistentne počas všetkých vykazovaných období, ak nie je uvedené inak.

2.1 Spôsob a dôvod zostavenia účtovnej zvierky

Účtovná zvierka je zostavená podľa Medzinárodných štandardov pre finančné výkazníctvo v znení prijatom Európskou Úniou. Je zostavená na základe princípu historických cien s výnimkou finančných derivátov určených na obchodovanie a emisných kvót, ktoré sú ocenené v reálnej hodnote. Účtovná zvierka je zostavená na základe princípu časového rozlíšenia (t.j. transakcie a ďalšie skutočnosti sa vykazujú v čase ich vzniku a v účtovnej zvierke sa vykazujú v období, s ktorým časovo a vecne súvisia) a za predpokladu nepretržitého pokračovania činnosti Spoločnosti. Účtovná zvierka je zostavená v eurách („EUR“) s presnosťou na tisíce EUR a nie je konsolidovaná.

Spoločnosť zostavila túto účtovnú zvierku podľa požiadaviek § 17a), ods. 2, Zákona NR SR č. 431/2002 Z.z. o účtovníctve v znení neskorších predpisov („Zákon o účtovníctve“), ako riadnu individuálnu účtovnú zvierku za obdobie od 1. januára 2015 do 31. decembra 2015. Slovenský Zákon o účtovníctve vyžaduje, aby Spoločnosť zostavila individuálnu účtovnú zvierku za rok končiaci 31. decembra 2015 podľa IFRS-EÚ.

Spoločnosť sa rozhodla uplatniť oslobodenie od povinnosti zostaviť konsolidovanú účtovnú zvierku podľa § 22, ods. 8 Zákona o účtovníctve, nakoľko je zahrnutá v konsolidovanej účtovnej zvierke svojej materskej spoločnosti AGROFERT, a.s., Pyšelská 2327/2, Praha, Česká republika. Spoločnosť spĺňa všetky podmienky, ktoré sú potrebné na uplatnenie oslobodenia od povinnosti zostaviť konsolidovanú účtovnú zvierku tak, ako sú uvedené v § 22, ods. 9 Zákona o účtovníctve.

Konsolidovaná účtovná závierka materskej spoločnosti AGROFERT, a.s. je k nahliadnutiu priamo v sídle spoločnosti AGROFERT, a.s.

2.2 Nové štandardy a interpretácie, ktoré ešte neboli aplikované

Nové štandardy, novelizácie štandardov a interpretácie schválené EÚ, ktoré ešte nenadobudli platnosť k 31. decembru 2015, a neboli použité pri zostavení tejto účtovnej závierky:

- Doplnenia k IFRS 11: Účtovanie o obstaraní účasti v spoločných prevádzkach (Účinné pre účtovné obdobia, ktoré začínajú 1. Januára 2016 alebo neskôr, majú sa aplikovať prospektívne. Skoršia aplikácia je dovolená.) Tieto doplnenia vyžadujú, aby sa účtovanie o podnikových kombináciách aplikovalo na obstaranie účasti v spoločných prevádzkach, ktoré tvoria podnik. Účtovanie o podnikových kombináciách sa uplatňuje aj na obstaranie ďalšej účasti v spoločných prevádzkach, ak si spoločný prevádzkovateľ ponecháva spoločnú kontrolu. Ďalšia obstaraná účasť sa oceňuje reálnou hodnotou. Účasť v spoločnej prevádzke, ktorá sa obstarala predtým, sa nepreceňuje. Očakáva sa, že doplnenia nebudú mať významný vplyv na účtovnú závierku Spoločnosti pri ich prvej aplikácii, pretože Spoločnosť má stanovené účtovné metódy a účtovné zásady pre účtovanie o obstaraní spoločných prevádzok, ktoré sú konzistentné s tými, ktoré sú stanovené v doplneniach.
- Doplnenia k IAS 1: (Účinné pre účtovné obdobia, ktoré začínajú 1. januára 2016 alebo neskôr. Skoršia aplikácia je dovolená.). Doplnenia k IAS 1 obsahujú nasledovných päť vylepšení, ktoré sú úzko zamerané na požiadavky zverejňovania, ktoré sú obsiahnuté v štandarde. Usmernenia k významnosti v IAS 1 boli zmenené tak, aby objasnili, že:
 - Nevýznamné informácie môžu odvádzať pozornosť od užitočných informácií.
 - Významnosť sa uplatňuje na celú účtovnú závierku.
 - Významnosť sa uplatňuje na každú požiadavku zverejnenia v IFRS.Usmernenie k poradiu v poznámkach (vrátane účtovných metód a účtovných zásad) boli doplnené nasledovne:
 - Odstraňujú sa z IAS 1 formulácie, ktoré sa interpretovali ako predpis poradia v poznámkach účtovnej závierky,
 - Objasňuje sa, že spoločnosti majú flexibilitu v tom, kde v účtovnej závierke zverejnia svoje účtovné metódy a účtovné zásady.

Spoločnosť neočakáva, že doplnenia budú mať významný vplyv na prezentáciu účtovnej závierky spoločnosti pri ich prvej aplikácii.

- Doplnenia k IAS 16 a IAS 38: Objasnenie akceptovateľnej metódy odpisovania (Účinné pre účtovné obdobia, ktoré začínajú 1. januára 2016 alebo neskôr, aplikujú sa prospektívne. Skoršia aplikácia je dovolená.).

Zákaz odpisovania nehnuteľností, strojov a zariadení na základe dosahovania výnosov

Doplnenia explicitne stanovujú, že metóda odpisovania na základe dosahovania výnosov sa nesmie používať pri nehnuteľnostiach, strojoch a zariadeniach.

Nové obmedzenie pre nehmotný majetok

Doplnenia zavádzajú vyvrátiteľný predpoklad, že použité metódy odpisovania nehmotného majetku, ktorá je založená na dosahovaní výnosov, je nevhodná. Tento predpoklad môže byť vyvrátený len vtedy, ak výnosy a spotreba ekonomických úžitkov z nehmotného majetku "vzájomne úzko súvisia" alebo keď je nehmotný majetok vyjadrený ako miera výnosov.

Očakáva sa, že doplnenie nebudú mať významný vplyv na účtovnú závierku Spoločnosti pri ich prvej aplikácii, pretože Spoločnosť nepoužíva metódu odpisovania, ktorá je založená na dosahovaní výnosov.

- Doplnenia k IAS 19 – Programy so stanovenými požitkami: Príspevky zamestnanca (Defined Benefit Plans: Employee Contributions). Účinné pre účtovné obdobia, ktoré začínajú 1. februára 2015 alebo neskôr. Doplnenia sa aplikujú retrospektívne. Skoršia aplikácia je dovolená. Doplnenia sú relevantné iba pre tie programy so stanovenými požitkami¹, ktoré obsahujú príspevky od zamestnancov alebo od tretích strán a ktoré spĺňajú určité kritériá, konkrétne, že sú:
 - uvedené vo formálnych podmienkach programu
 - vzťahujú sa k službe, a
 - nezávislé od rokov počtu rokov, počas ktorých sa služba poskytuje.

Keď sú tieto kritériá splnené, spoločnosť ich môže (ale nemusí) vykázať ako zníženie nákladov na služby v tom období, v ktorom je súvisiaca služba poskytnutá.

Spoločnosť neočakáva, že doplnenia budú mať vplyv na jej účtovnú závierku, keďže nemá žiadne programy so stanovenými požitkami, ktoré obsahujú príspevky od zamestnancov alebo od tretích strán.

- Doplnenia k IAS 27: Metóda vlastného imania v separátnej účtovnej závierke (Účinné pre účtovné obdobia, ktoré začínajú 1. januára 2016 alebo neskôr a majú sa aplikovať retrospektívne. Skoršia aplikácia je dovolená).

Doplnenia k IAS 27 dovoľujú, aby spoločnosť použila metódu vlastného imania v separátnej účtovnej závierke pri účtovaní o investíciách v dcérskych, pridružených a spoločných podnikoch.

Spoločnosť neočakáva, že doplnenia budú mať významný vplyv na účtovnú závierku pri ich prvej aplikácii, pretože plánuje pokračovať v oceňovaní svojich investícií v dcérskych, pridružených alebo spoločných podnikoch obstarávacou cenou.

2.3 Ročné vylepšenia IFRS

Vylepšenia prinášajú 10 doplnení 10 štandardov a nadväzujúce doplnenia ďalších štandardov a interpretácií. Doplnenia sa majú aplikovať na účtovné obdobia, ktoré začínajú 1. februára 2015 alebo 1. januára 2016 alebo neskôr, pričom skoršia aplikácia je dovolená.

Spoločnosť neočakáva, že tieto doplnenia budú mať významný vplyv na jej účtovnú závierku.

¹ Programy so stanovenými požitkami po ukončení pracovného pomeru (post-employment defined benefit plans) alebo iné dlhodobé zamestnanecké programy so stanovenými požitkami (other long-term employee benefit plans)

2.4 Prepočet cudzích mien

(i) Funkčná mena a mena prezentácie účtovnej závierky

Údaje v účtovnej závierke Spoločnosti sú ocenené použitím meny primárneho ekonomického prostredia, v ktorom účtovná jednotka pôsobí („funkčná mena“). Účtovná závierka je prezentovaná v eurách, ktoré sú funkčnou menou a menou vykazovania Spoločnosti.

(ii) Transakcie a súvahové zostatky

Majetok a záväzky vyjadrené v cudzej mene sa prepočítavajú na menu euro referenčným výmenným kurzom určeným a vyhláseným Európskou centrálnou bankou, platným ku dňu uskutočnenia účtovného prípadu, s výnimkou kúpy a predaja cudzej meny v hotovosti za menu euro, kde sa použije kurz komerčnej banky, za ktorý boli tieto hodnoty nakúpené alebo predané. Ku dňu, ku ktorému sa zostavuje účtovná závierka, sa zostatky oceňujú kurzom platným k tomuto dňu. Zisky a straty vyplývajúce z precenenia na menu euro sa účtujú ako kurzové straty alebo zisky na ťarchu alebo v prospech výsledku hospodárenia.

2.5 Finančný majetok

Spoločnosť klasifikuje finančný majetok do nasledujúcich kategórií: finančný majetok v reálnej hodnote účtovaný cez súhrnný výkaz ziskov a strát, poskytnuté pôžičky a pohľadávky, peňažné prostriedky a peňažné ekvivalenty. Klasifikácia závisí od účelu, za ktorým bol finančný majetok obstaraný. Klasifikáciu finančného majetku stanoví vedenie pri jeho prvotnom zaúčtovaní.

(a) Finančný majetok účtovaný v reálnej hodnote cez hospodársky výsledok

Finančný majetok v reálnej hodnote účtovaný cez hospodársky výsledok tvoria najmä finančné deriváty (Poznámka 13). Pravidlá účtovania finančných derivátov sú bližšie popísané v Poznámke 2.28.

(b) Poskytnuté pôžičky a pohľadávky (Poznámka 8)

Poskytnuté pôžičky a pohľadávky predstavujú nederivátový finančný majetok s pevnými alebo stanoviteľnými termínmi splátok, ktorý nie je kótovaný na aktívnom trhu. Vznikajú vtedy, keď Spoločnosť poskytne peňažné prostriedky, tovar alebo služby priamo dlžníkovi bez toho, aby mala v úmysle s pohľadávkou obchodovať. Poskytnuté pôžičky a pohľadávky sú zahrnuté do krátkodobého majetku, s výnimkou prípadu, keď ich splatnosť presahuje obdobie 12 mesiacov od dátumu zostavenia účtovnej závierky. V tomto prípade sú klasifikované ako dlhodobý majetok. V súvahe sú poskytnuté pôžičky a pohľadávky klasifikované ako pohľadávky z obchodného styku a iné pohľadávky. Posúdenie pohľadávok z obchodného styku na pokles hodnoty je opísané v Poznámke 2.7.

(c) Peňažné prostriedky a peňažné ekvivalenty (Poznámka 6)

Peňažnými prostriedkami sa rozumie peňažné hotovosti, ekvivalenty peňažných hotovostí, peňažné prostriedky na bežných účtoch v bankách a peniaze na ceste, ktoré sa viažu na prevod medzi bežným účtom a pokladnicou alebo medzi dvoma bankovými účtami.

Peňažnými ekvivalentmi sa rozumie krátkodobý finančný majetok, ktorý je zameniteľný za vopred známu sumu peňažných prostriedkov, pričom riziko zmeny hodnoty tohto majetku je zanedbateľne nízke. Peňažnými ekvivalentmi sú najmä termínované vklady na bankových účtoch, ktoré sú uložené najviac na trojmesačnú výpovednú lehotu. Peňažné prostriedky a ekvivalenty sú ocenené ich menovitou hodnotou.

2.6 Peňažné prostriedky a peňažné ekvivalenty pre účely výkazu peňažných tokov

Peňažné prostriedky a peňažné ekvivalenty zahŕňajú vo výkaze peňažných tokov peňažnú hotovosť, neterminované vklady v bankách a kontokorentné úvery (Poznámka 6). Viazané peňažné prostriedky a peňažné ekvivalenty nie sú pre účely zostavenia výkazu peňažných tokov považované za peňažné

prostriedky a peňažné ekvivalenty. Kontokorentné úvery sú v súvahe zahrnuté v úveroch v krátkodobých záväzkoch.

2.7 Pohľadávky z obchodného styku a ostatné pohľadávky

Pohľadávky z obchodného styku sa pri ich vzniku oceňujú reálnou hodnotou a následne sú vykázané v účtovnej hodnote získanej metódou efektívnej úrokovej miery, pričom ich hodnota sa znižuje o opravnú položku. Opravná položka sa vytvára vtedy, ak existuje objektívny dôkaz, že Spoločnosť nebude schopná zinkasovať všetky dlžné čiastky podľa pôvodných podmienok pohľadávky. Významné finančné problémy dlžníka, pravdepodobnosť, že na dlžníka bude vyhlásené konkurzné konanie alebo finančná reorganizácia, platobná neschopnosť alebo omeškanie platieb sa považujú za indikátory toho, že pohľadávka je znehodnotená. Výška opravnej položky predstavuje rozdiel medzi účtovnou hodnotou majetku a súčasnou hodnotou predpokladaných budúcich peňažných tokov diskontovaných pôvodnou efektívnou úrokovou sadzbou. Suma opravnej položky sa vykazuje v súhrnnom výkaze ziskov a strát v prevádzkových nákladoch (Poznámka 8).

Pohľadávky po splatnosti, ktoré boli reštrukturalizované (predĺžením doby splatnosti alebo dohode o úhrade v splátkach), sú vykázané ako pohľadávky do splatnosti, pričom na nich Spoločnosť dlžníkovi účtuje úrok z omeškania.

2.8 Zásoby

Zásoby nakupované sa oceňujú obstarávacou cenou, ktorá zahŕňa cenu obstarania a náklady súvisiace s obstaraním (clo, prepravu, poisťné, provízie a pod.) znížené o zľavy z ceny. Úbytok zásob sa účtuje v cene zistenej metódou váženého aritmetického priemeru.

Zásoby vytvorené vlastnou činnosťou sa oceňujú vlastnými nákladmi. Vlastné náklady sú priame náklady (priamy materiál, priame mzdy a ostatné priame náklady) a časť nepriamych nákladov bezprostredne súvisiacich s vytvorením zásob vlastnou činnosťou (výrobná réžia). Výrobná réžia sa do vlastných nákladov zahŕňa v závislosti od stupňa rozpracovanosti týchto zásob.

Zásoby sú ocenené v obstarávacej cene, resp. vo vlastných nákladoch alebo v čistej realizačnej hodnote podľa toho, ktorá je nižšia. Čistá realizačná hodnota je predpokladaná predajná cena zásob znížená o predpokladané náklady na ich dokončenie a náklady súvisiace s ich predajom. Ak obstarávacia cena alebo vlastné náklady zásob sú vyššie než ich čistá realizačná hodnota ku dňu, ku ktorému sa zostavuje účtovná závierka, vytvára sa opravná položka k zásobám vo výške rozdielu medzi ich ocenením v účtovníctve a ich čistou realizačnou hodnotou.

2.9 Finančné investície

(i) Dcérske spoločnosti

Dcérske spoločnosti sú všetky spoločnosti (vrátane účelovo založených), ktoré Spoločnosť ovláda. Spoločnosť ovláda investíciu, keď je angažovaná na variabilných výnosoch zo svojho podielu v nej (alebo má na tieto výnosy právo) a je schopná využiť svoje právomoci nad investíciou na ovplyvnenie výšky svojich výnosov. Spoločnosť má právomoci nad investíciou, keď má existujúce práva, ktoré mu umožňujú riadiť v príslušnom čase relevantné činnosti, t. j. činnosti, ktoré významne ovplyvňujú výnosy investície.

Investície v dcérskych spoločnostiach sú ocenené v obstarávacích cenách.

Obstarávacia cena finančných investícií je vyjadrená hodnotou vydaných peňažných prostriedkov alebo peňažných ekvivalentov alebo reálnou hodnotou prevedených aktív a pasív na obstaranie podniku v čase jeho akvizície. Náklady súvisiace s nadobudnutím (transakčné náklady) sú súčasťou obstarávacej ceny investície.

Ku dňu, ku ktorému sa zostavuje účtovná závierka, vedenie prehodnocuje, či nastali skutočnosti spôsobujúce zníženie hodnoty finančných investícií. Prípadné zníženie hodnoty finančných investícií pod obstarávaciu cenu sa vyjadruje prostredníctvom opravnej položky. Opravné položky sa tvoria na základe metódy súčasnej hodnoty odhadovaných budúcich peňažných príjmov.

2.10 Dlhodobý hmotný majetok

Dlhodobý hmotný majetok nakupovaný sa oceňuje v obstarávacej cene zníženej o oprávky a opravné položky na prípadné znehodnotenie. Obstarávacia cena obsahuje cenu obstarania majetku a náklady súvisiace s jeho obstaraním (clo, prepravu, montáž, poisťné a pod.). Pri majetku, ktorý nevyhnutne vyžaduje dlhšie časové obdobie na prípravu na používanie alebo predaj, sa do obstarávacej ceny od doby obstarania až do doby zaradenia majetku do používania aktivujú náklady na prijaté úvery a pôžičky.

Nevrtné preddavky na dlhodobý hmotný majetok sa považujú za súčasť obstarávacej ceny a vykazujú sa v rámci obstarávaného dlhodobého hmotného majetku (Poznámka 10). Vratné preddavky nie sú súčasťou obstarávacej ceny a vykazujú sa ako dlhodobá a tiež krátkodobá nefinančná pohľadávka (Poznámka 8).

Ostatné náklady súvisiace s už aktivovaným dlhodobým majetkom sú kapitalizované len ak je pravdepodobné, že Spoločnosti z nich budú plynúť dodatočné budúce ekonomické úžitky a tieto náklady možno spoľahlivo oceniť. Náklady, vynaložené za účelom nahradenia väčšej časti alebo komponentov dlhodobého hmotného majetku sú aktivované a nahradená časť je vyradená. Ostatné náklady na opravy a údržbu sa účtujú do súhrnného výkazu ziskov a strát ako náklad v účtovnom období, v ktorom boli príslušné práce vykonané.

Dlhodobý hmotný majetok sa odpisuje podľa odpisového plánu, ktorý bol zostavený na základe predpokladanej doby jeho používania a predpokladaného priebehu jeho opotrebenia.

Predpokladaná doba používania, metóda odpisovania a odpisová sadzba sú uvedené v nasledujúcej tabuľke:

	Predpokladaná doba používania v rokoch	Metóda odpisovania
Budovy, stavby	20 – 55 rokov	Lineárna
Samostatný hnutelný majetok:		
- Stroje, prístroje a zariadenia	4 - 15 rokov	Lineárna / Degresívna
- Dopravné prostriedky	4 - 15 rokov	Lineárna
- Drobný dlhodobý hmotný majetok	2 roky	Lineárna
- Ostatný dlhodobý majetok	rôzna	Lineárna / Spotrebná norma

Pozemky a obstarávaný dlhodobý hmotný majetok sa neodpisujú.

Konečná zostatková hodnota majetku predstavuje predpokladanú sumu, ktorú by Spoločnosť získala pri predaji majetku, očistenú o náklady na predaj majetku za predpokladu a podmienok, že by bol tento majetok na konci svojej očakávanej životnosti. Konečná zostatková hodnota majetku je nula, ak Spoločnosť očakáva využívanie majetku do konca jeho predpokladanej ekonomickej životnosti. K dňu, ku ktorému sa zostavuje účtovná závierka, sa zostatková hodnota a predpokladaná doba životnosti dlhodobého majetku prehodnocuje a ak je to potrebné, upravuje.

Ku dňu, ku ktorému sa zostavuje účtovná závierka, vedenie prehodnocuje, či nastali skutočnosti spôsobujúce zníženie hodnoty dlhodobého hmotného majetku. Ak taká skutočnosť existuje, vedenie odhadne realizovateľnú hodnotu majetku, ktorá sa určí ako reálna hodnota znížená o náklady na predaj alebo úžitková hodnota majetku, podľa toho, ktorá je vyššia. Účtovná hodnota sa zníži na realizovateľnú hodnotu a zníženie hodnoty sa vykazuje v hospodárskom výsledku. Zníženie hodnoty majetku vykázané v minulých obdobiach sa rozpustí do výnosov, ak dôjde k zmene odhadu použitého pri určení úžitkovej hodnoty alebo reálnej hodnoty majetku zníženej o náklady na predaj.

Zisky alebo straty plynúce z vyradenia alebo likvidácie položky majetku sa určia ako rozdiel medzi výnosom a účtovnou hodnotou majetku a sú zahrnuté v hospodárskom výsledku.

Kompenzácia od tretích osôb za zníženie hodnoty dlhodobého hmotného majetku je zahrnutá do výsledku hospodárenia ku dňu, keď vznikne nárok na pohľadávku z tejto kompenzácie. Zisk alebo strata z príslušného vyradenia majetku je v hospodárskom výsledku uvedená samostatne.

2.11 Investície do nehnuteľností

Investície do nehnuteľností predstavujú najmä pozemky, administratívne priestory a sklady, ktoré nie sú Spoločnosťou využívané, pričom sú držané za účelom prenájmu. Investície do nehnuteľností sú oceňované reálnou hodnotou a nie sú odpisované.

2.12 Operatívny leasing majetku

Leasing majetku, pri ktorom prenajímateľ nesie významnú časť rizík a potenciálnych ziskov spojených s vlastníctvom, sa klasifikuje ako operatívny leasing. Splátky realizované v rámci operatívneho leasingu sú vykazované rovnomerne v súhrnnom výkaze ziskov a strát počas doby trvania leasingu.

2.13 Dlhodobý nehmotný majetok

Dlhodobý nehmotný majetok Spoločnosti tvoria najmä nakúpený softvér, licencie, oceneľné práva a aktivované náklady na vývoj.

Nakúpené softvérové licencie a oceneľné práva sa oceňujú v obstarávacej cene zníženej o oprávky a opravné položky na prípadné znehodnotenie. Obstarávacia cena obsahuje cenu obstarania majetku a náklady súvisiace s jeho obstaraním. Softvérové licencie a oceneľné práva sú odpisované rovnomerne najneskôr do 5 rokov.

Náklady na výskum sa neaktivujú, účtujú sa do nákladov účtovného obdobia, v ktorom vznikli.

Náklady na vývoj, ktoré sa vzťahujú na jasne definovaný výrobok alebo proces, pri ktorých je možné preukázať technickú realizovateľnosť a možnosť predaja a Spoločnosť má dostatočné zdroje na dokončenie projektu, jeho predaj alebo na využitie jeho výsledkov, sa aktivujú, a to vo výške pravdepodobných budúcich ekonomických úžitkov. Ostatné náklady na vývoj sa účtujú do obdobia, v ktorom vznikli. Aktivované náklady na vývoj sa odpisujú v tých účtovných obdobiach, v ktorých sa očakáva predaj produktu alebo využívanie procesu. Náklady na vývoj, ktoré sa pôvodne vykázali ako náklad, sa v nasledujúcich obdobiach neaktivujú.

2.14 Emisné kvóty

Emisné kvóty predstavujú nehmotný majetok, ktorý sa prvotne vykáže ku dňu pripísania emisných kvót na účet, ktorý spravuje ICZ Slovakia, a.s. Kvóty pridelené slovenskou vládou bezodplatne sú prvotne vykázané v trhovej hodnote. Nakúpené emisné kvóty sa pri prvotnom vykázaní oceňujú v obstarávacej cene.

Emisné kvóty pridelené zdarma sú vykazované v nulovom ocenení, t.j. metódou čistého záväzku.

Emisné kvóty pridelené bezodplatne sa pri nadobudnutí účtujú ako štátna dotácia na účet výnosov budúcich období. Tieto výnosy budúcich období sa následne zúčtujú do hospodárskeho výsledku tak, aby bol zachovaný princíp zúčtovania súvisiacich nákladov a výnosov v príslušnom účtovnom období. Pri spotrebe alebo predaji emisných kvót sa výnosy budúcich období zúčtujú ako poníženie nákladov na predané, resp. spotrebované emisné kvóty. V prípade precenenia bezplatne štátom pridelených emisných kvót smerom nadol, ktoré bolo zúčtované do nákladov, Spoločnosť zúčtuje ako poníženie týchto nákladov zodpovedajúcu časť štátnej dotácie.

V závislosti od toho ako sú emisie produkované, vykazuje sa záväzok, ktorý predstavuje naplnenie kvóty. Tento záväzok je zaúčtovaný ako súčasť krátkodobých záväzkov z obchodného styku a iných záväzkov. Záväzok je ocenený obstarávacou cenou kvót potrebných na pokrytie emisí vyprodukovaných k dátumu, ku ktorému sa zostavuje účtovná závierka.

2.15 REACH

Náklady súvisiace s dodržiavaním európskej legislatívy REACH (Registrácia, Evaluácia a Autorizácia Chemikálií) ako napríklad registračné poplatky a laboratórne testy predstavujú náklady na povolenie (licenciu) potrebné k prevádzkovaniu biznisu s danou chemickou zlúčeninou. Tieto náklady sú aktivované ako nehmotné dlhodobé aktívum, pokiaľ spĺňajú kritériá IAS 38. Aktivované náklady sa odpisujú od doby, kedy je výroba predmetných chemických látok a obchodovanie s nimi podmienená ich registráciou. Doba odpisovania je stanovená na šesť rokov, čo je v súlade s očakávanou životnosťou súvisiacej chemickej zlúčeniny na trhu.

2.16 Dotácie vzťahujúce sa na majetok

Štátna dotácia sa vykazuje ako výnos budúcich období, ktorý sa na systematickom a racionálnom základe vykazuje v súhrnnom výkaze ziskov a strát počas doby použiteľnosti majetku. Štátne dotácie sa nevykazujú, pokiaľ neexistuje primeraná istota, že účtovná jednotka bude spĺňať podmienky, ktoré sú s nimi spojené, a dotácie budú prijaté.

2.17 Pokles hodnoty nefinančných aktív

Test na pokles hodnoty majetku sa vykonáva vtedy, keď okolnosti naznačujú, že účtovná hodnota nebude realizovateľná. Strata zo zníženia hodnoty sa vykazuje v sume, o ktorú účtovná hodnota majetku prevyšuje jeho realizovateľnú hodnotu.

Realizovateľná hodnota predstavuje buď reálnu hodnotu zníženú o náklady na prípadný predaj alebo úžitkovú hodnotu, podľa toho, ktorá je vyššia. Pre účely stanovenia zníženia hodnoty sa majetok zaradí do skupín podľa najnižších úrovní, pre ktoré existujú samostatné peňažné toky (jednotky generujúce peňažné prostriedky). U dlhodobého majetku, u ktorého došlo k zníženiu hodnoty, sa pravidelne, ku dňu ku, ktorému sa zostavuje účtovná závierka posudzuje, či nie je možné pokles hodnoty zrušiť.

2.18 Pokles hodnoty finančných aktív

Spoločnosť ku koncu každého obdobia vykazovania posudzuje, či existuje akýkoľvek objektívny dôkaz o tom, že sa hodnota finančného aktíva znížila a to v dôsledku jednej alebo viacerých udalostí, ku ktorým došlo po prvotnom vykázaní aktíva („stratová udalosť“) a takáto stratová udalosť má vplyv na odhadované budúce peňažné toky finančného aktíva, ktoré je možné spoľahlivo odhadnúť.

K objektívnym dôkazom o tom, že došlo k zníženiu hodnoty finančného aktíva patria napríklad: významné finančné problémy dlžníka, porušenie zmluvy (zlyhanie alebo neplatenie splátok úroku alebo istiny), poskytnutie úľavy dlžníkovi, o ktorej by veriteľ za iných okolností neuvažoval, ak je pravdepodobné, že dlžník vyhlási bankrot alebo inú formu finančnej reorganizácie, ako aj významné nepriaznivé zmeny v rámci technologického, trhového, ekonomického alebo právneho prostredia, v ktorom emitent vykonáva svoju činnosť.

Straty očakávané ako výsledok budúcich udalostí, bez ohľadu na ich pravdepodobnosť, sa nevykazujú.

Finančné aktíva účtované v amortizovanej hodnote

Ak existuje objektívny dôkaz o tom, že vznikla strata zo zníženia hodnoty úverov a pohľadávok alebo investícií držaných do splatnosti účtovaných v amortizovanej hodnote, výška straty sa vypočítava ako rozdiel medzi účtovnou hodnotou aktíva a súčasnou hodnotou odhadovaných budúcich peňažných tokov (s vylúčením budúcich úverových strát, ktoré nevznikli) diskontovaných pôvodnou efektívnou úrokovou mierou finančného aktíva (t. j. efektívnou úrokovou mierou vypočítanou pri prvotnom vykázaní). Účtovná hodnota aktíva sa zníži prostredníctvom použitia účtu opravných položiek. Ak sa v nasledujúcom období suma straty zo zníženia hodnoty zníži, predtým vykázaná strata zo zníženia hodnoty sa zruší prostredníctvom účtu opravných položiek. Suma straty ako aj zrušenej hodnoty sa

vykazuje v hospodárskom výsledku. Ak sa na základe stavu vymáhania finančného aktíva právnickou spoločnosťou alebo na základe informácií z Obchodného vestníka, prípadne podľa vyjadrenia exekútora, stane konkrétne finančné aktívum nedobytným, Spoločnosť príslušnú sumu opravnej položky zúčtuje oproti účtovnej hodnote týchto nedobytných finančných aktív.

2.19 Základné imanie

Kmeňové listinné akcie predstavujú základné imanie Spoločnosti. Spoločnosť neemitovala nové a ani nenakupovala vlastné kmeňové akcie.

2.20 Zákonný rezervný fond

Zákonný rezervný fond tvorí Spoločnosť v súlade s Obchodným zákonníkom a stanovami Spoločnosti. Prídely do zákonného rezervného fondu boli tvorené z čistého zisku až do výšky 20% zo základného imania. Zákonný rezervný fond môže byť použitý iba v súlade s Obchodným zákonníkom a stanovami Spoločnosti a nemôže byť vyplatený ako dividenda.

2.21 Ostatný súhrnný výsledok

Do ostatného súhrnného výsledku Spoločnosť účtuje zmeny prebytku z precenenia emisných kvót a precenenie programov so stanovenými požitkami. V nasledujúcich obdobiach nedochádza k preklasifikovaniu týchto položiek do hospodárskeho výsledku. Zmeny prebytku z precenenia emisných kvót sa v nasledujúcich obdobiach prevedú do nerozdelených ziskov, ak sa dané kvóty spotrebujú alebo predajú. Spoločnosť zverejňuje sumu dane z príjmov vzťahujúcu sa na jednotlivé položky súhrnného výsledku priamo v súhrnnom výkaze ziskov a strát a vo výkaze zmien vo vlastnom imaní. Ostatný súhrnný výsledok nemôže byť vyplatený ako dividenda.

2.22 Výplata dividend

Rozdelenie zisku akcionárom Spoločnosti formou dividend sa v účtovnej závierke Spoločnosti zaúčtuje ako záväzok v období schválenia dividend valným zhromaždením Spoločnosti. Dividendy schválené valným zhromaždením po dátume účtovnej závierky sa uvádzajú v poznámkach k účtovnej závierke ako udalosť, ktorá nastala po dni, ku ktorému sa zostavuje účtovná závierka.

2.23 Úvery a pôžičky

Úvery a pôžičky predstavujú najmä bankové a kontokorentné úvery. Prvotne sa vykazujú vo výške prijatých finančných prostriedkov zníženej o transakčné poplatky. Následne sa úvery oceňujú v zostatkovej hodnote použitím metódy efektívnej úrokovej miery. Úvery sa klasifikujú ako krátkodobé, pokiaľ Spoločnosť nemá bezpodmienečné právo odložiť vyrovnanie záväzku po dobu minimálne 12 mesiacov od dátumu, ku ktorému sa zostavuje účtovná závierka.

Náklady na prijaté úvery a pôžičky sa počas procesu obstarávania aktívujú do obstarávacej ceny dlhodobého majetku, ktorý nevyhnutne vyžaduje dlhšie časové obdobie na prípravu na používanie alebo predaj. Ostatné náklady na prijaté úvery a pôžičky sú zaúčtované do nákladov.

2.24 Zamestnanecké požitky

(i) Krátkodobé zamestnanecké požitky

Platy, mzdy, platená ročná dovolenka, bonusy a ostatné nepeňažné požitky sa účtujú do nákladov v účtovnom období, v ktorom zamestnancom Spoločnosti na ne vznikol nárok. Medzi krátkodobé záväzky voči zamestnancom patria najmä mzdy a náhrady mzdy za dovolenku.

(ii) Dlhodobé zamestnanecké požitky

Dôchodkový program

Spoločnosť kategorizuje zamestnanecké výhody súvisiace s dôchodkovým zabezpečením zamestnancov na programy so stanovenými príspevkami a programy so stanovenou výškou dôchodku.

Pri programoch so stanovenými príspevkami Spoločnosť uhrádza fixné príspevky samostatnému subjektu, ktoré zaúčtuje v čase vzniku záväzku zaplatiť príspevok do súhrnného výkazu ziskov a strát v časovej a vecnej súvislosti s dobou odpracovanou zamestnancom. Ide o povinné sociálne poistenie, ktoré Spoločnosť platí Sociálnej poisťovni alebo súkromným dôchodkovým fondom na základe príslušných právnych predpisov a o dobrovoľné doplnkové dôchodkové sporenie platené doplnkovým dôchodkovým spoločnostiam, ktoré na seba preberajú zodpovednosť za budúcu výšku vyplácaných dôchodkov. Spoločnosť nemá zákonnú ani inú (implicitnú) povinnosť platiť ďalšie príspevky, ak príslušné fondy nebudú mať dostatok aktív na vyplatenie plnení všetkým zamestnancom za ich odpracovaný čas v bežnom a minulých obdobiach.

V prípade programov so stanovenou výškou dôchodku má Spoločnosť zákonnú povinnosť zaplatiť v súlade s § 79 Zákonníka práce zamestnancomi odchodné do dôchodku vo výške jednej priemernej mesačnej mzdy. Spoločnosť nemá inú (implicitnú) povinnosť platiť v tejto súvislosti ďalšie plnenia. Záväzok vzťahujúci sa k programu so stanovenou výškou dôchodku je vykázaný ako dlhodobá rezerva a je vypočítaný ku dňu, ku ktorému sa zostavuje účtovná závierka, aktuárskou metódou ako súčasná hodnota stanovenej výšky odchodného za dobu odpracovanú do súvahového dňa.

Aktuárske zisky a straty vznikajúce z úprav z praxe a zo zmien v aktuárskych predpokladoch sú zaúčtované do vlastného imania cez ostatný súhrnný výsledok v období, v ktorom tieto zmeny nastali.

Náklady minulej služby sú vykázané okamžite vo výsledku hospodárenia.

Hlavné aktuárske predpoklady použité na výpočet záväzku z programu so stanovenou výškou dôchodku sú nasledovné:

	k 31. decembru 2015	k 31. decembru 2014
Priemerný počet zamestnancov	2 020	2 061
Miera ukončenia (% zamestnancov, ktorí ukončia zamestnanecký pomer so Spoločnosťou pred odchodom do dôchodku)	6,3 %	6,3 %
Predpokladané zvýšenie miezd	2,0 %	2,0 %
Diskontná miera	0,783 %	1,167 %
Dlhodobá inflácia	0,6 – 2,2%	0,1–1,2%

Odmeny pri pracovných a životných jubileách

Dlhodobé záväzky voči zamestnancom z titulu pracovných a životných jubileí sa tiež účtujú ako dlhodobá rezerva, pričom ich ocenenie je stanovené obdobne ako ocenenie záväzku z programu so stanovenou výškou dôchodku. Eventuálne náklady zo zvýšenia nároku na odmeny v dôsledku zmien kolektívnej zmluvy sa účtujú netto okamžite do nákladov v čase ich vzniku. Aktuárske zisky a straty vznikajúce z úprav z praxe a zo zmien v aktuárskych predpokladoch sú zaúčtované do hospodárskeho výsledku v období, v ktorom tieto zmeny nastali.

Odmena pri pracovnom jubileu závisí od počtu odpracovaných rokov v Spoločnosti a je nasledovná:

Počet odpracovaných rokov	2015	2014
20 a 25	220 EUR	150 EUR
30 a 35	220 EUR	220 EUR
40 a 45	220 EUR	250 EUR

Odmena pri životnom jubileu, ak zamestnanec dosiahne vek 50 rokov resp. 60 rokov, predstavuje 220 EUR.

Spoločnosť vytvorila na strane zamestnancov očakávania, že bude pokračovať v poskytovaní požitkov. Podľa usúdenia Spoločnosti nie je prerušenie ich poskytovania realistické.

(iii) Požitky vyplývajúce z ukončenia zamestnania

Požitky vyplývajúce z ukončenia zamestnania sú splatné keď Spoločnosť ukončí pracovný pomer pred dátumom normálneho odchodu do dôchodku, alebo kedykoľvek, keď zamestnanec dobrovoľne súhlasí s ukončením pracovného pomeru výmenou za tieto požitky. Spoločnosť vykáže požitky vyplývajúce z ukončenia zamestnania v skorší z nasledujúcich dátumov: (a) keď už nemôže stiahnuť ponuku týchto požitkov, alebo (b) keď vykáže náklady na reštrukturalizáciu podľa IAS 37 a tieto zahŕňajú aj úhradu požitkov vyplývajúcich z ukončenia zamestnania. Požitky splatné viac ako 12 mesiacov po konci účtovného obdobia sú diskontované na súčasnú hodnotu.

2.25 Závazky z obchodného styku a ostatné záväzky

Závazky z obchodného styku sa prvotne vykazujú v reálnej hodnote a následne sa precenia na hodnotu zistenú použitím metódy efektívnej úrokovej miery.

2.26 Rezervy

Rezervy predstavujú záväzky s neurčitým časovým vymedzením alebo výškou a sú ocenené súčasnou hodnotou očakávaných výdavkov. Pre odhad rezervy je potrebné brať do úvahy všetky riziká a neistoty, ktoré sú nevyhnutne sprevádzané mnohými súvisiacimi udalosťami a okolnosťami. Rezerva sa tvorí v prípade splnenia všetkých troch nasledujúcich kritérií: existuje povinnosť (právna alebo vecná) plniť, ktorá je výsledkom minulých udalostí; je pravdepodobné, že plnenie nastane a vyžiada si úbytok ekonomických úžitkov a je možné vykonať primerane spoľahlivý odhad plnení.

Rezervy sa oceňujú v súčasnej hodnote nákladov, ktoré sa predpokladajú na vyrovnanie záväzku použitím sadzby pred zdanením, ktorá odráža trhové odhady hodnoty peňazi v danom čase a riziká, ktoré sú pre záväzok špecifické. Zvýšenie rezervy v dôsledku uplynutia času sa vykáže ako nákladový úrok.

2.27 Vykazovanie výnosov

Výnosy predstavujú reálnu hodnotu plnenia za predaj tovaru a služieb v rámci bežných činností Spoločnosti, po odpočítaní dane z pridanej hodnoty, diskontov a zliav. Spoločnosť vykazuje výnosy v čase, kedy je možné výšku výnosu spoľahlivo oceniť, je pravdepodobné, že Spoločnosti budú plynúť budúce ekonomické úžitky a ak sú splnené špecifické kritériá pre jednotlivé činnosti Spoločnosti uvedené nižšie.

Predaj vlastných výrobkov, materiálu a tovaru

Výnosy z predaja vlastných výrobkov, materiálu a tovaru sú vykazané, ak Spoločnosť previedla podstatné riziká a výhody vlastníckeho práva na kupujúceho a neponechala si ani efektívnu kontrolu nad predanými výrobkami, materiálom a tovarom. Spoločnosť pri predaji používa rôzne podmienky INCOTERMS v závislosti od zákazníka, spôsobu prepravy a destinácie.

Poskytovanie služieb

Výnosy z predaja služieb sa vykazujú v účtovnom období, v ktorom boli služby poskytnuté s ohľadom na stav rozpracovanosti danej služby. Tento je zistený na základe skutočne poskytnutých služieb ako pomernej časti k celkovému rozsahu dohodnutých služieb.

Výnosové úroky

Výnosové úroky sa účtujú na základe časového rozlíšenia metódou efektívnej úrokovej miery.

Výnosy z dividend a podielov na zisku

Výnosy z dividend a podielov na zisku sa zaúčtujú v čase vzniku práva Spoločnosti na prijatie platby a pokiaľ je prijatie platby pravdepodobné.

2.28 Finančné deriváty

Spoločnosť používa finančné deriváty na ekonomické zabezpečenie kurzového a úrokového rizika z prevádzkových, finančných a investičných činností. Tieto deriváty nespĺňajú kritériá zabezpečovacích derivátov a sú preto účtované ako deriváty na obchodovanie. Deriváty sa prvotne vykazujú v reálnej hodnote v deň uzatvorenia derivátovej zmluvy (deň obchodu) a následne sa preceňujú na reálnu hodnotu. Zmeny reálnej hodnoty derivátov nespĺňajúcich kritériá zabezpečovacích derivátov sa vykážu vo finančných nákladoch a výnosoch (Poznámka 24).

2.29 Kompenzovanie finančného aktíva a finančného záväzku

Finančné aktívum a finančný záväzok sa kompenzujú a v súvahe sa vykazuje čistá hodnota vtedy a len vtedy, ak má Spoločnosť:

- a) v súčasnosti zo zákona vynútiteľné právo kompenzovať vykázané sumy a
- b) zámer buď vysporiadať aktívum a záväzok na čistom základe, alebo realizovať aktívum a vysporiadať záväzok súčasne.

Zo zákona vynútiteľné právo na započítanie pritom nesmie byť podmienené budúcou udalosťou a musí byť zo zákona vynútiteľné pri bežnom chode podnikania, v prípade defaultu, ako aj v prípade platobnej neschopnosti alebo úpadku Spoločnosti ako aj protistrany.

2.30 Daň z príjmov

Splatná a odložená daňová pohľadávka a záväzok sa vykazujú oddelene od ostatného majetku a záväzkov. Daň uvedená v súhrnnom výkaze ziskov a strát za vykazované obdobie zahŕňa splatnú daň za účtovné obdobie a odloženú daň.

Základ splatnej dane z príjmov sa vypočíta z výsledku hospodárenia, ktorý je upravený pripočítaním položiek zvyšujúcich a odpočítaním položiek znižujúcich základ dane.

Odložená daň z príjmu vyplýva z:

- a) rozdielov medzi účtovnou hodnotou majetku a účtovnou hodnotou záväzkov vykázanou v súvahe a ich daňovou základňou,
- b) možnosti umorovať daňovú stratu v budúcnosti, pod ktorou sa rozumie možnosť odpočítať daňovú stratu od základu dane v budúcnosti,
- c) možnosti previesť nevyužitú daňovú odpočty a iné daňové nároky do budúcich období.

Odložená daň sa vypočítava pomocou daňovej sadzby, schválenej pre obdobie, kedy sa očakáva realizácia odloženej daňovej pohľadávky alebo vyrovnanie odloženého daňového záväzku. Odložená daňová pohľadávka sa vykazuje, ak je pravdepodobné, že v budúcnosti bude k dispozícii zdaniteľný zisk, voči ktorému bude možné uplatniť odpočítateľné dočasné rozdiely.

Účtovanie o odloženej dani sa nevzťahuje na prvotné vykázanie goodwillu. Ďalej sa odložená daň nevykazuje pri prvotnom vykázaní majetku alebo záväzku, pokiaľ toto prvotné vykázanie nemá vplyv ani na výsledok hospodárenia ani na základ dane a zároveň nejde o podnikovú kombináciu.

2.31 Závazky z poskytnutých záruk

Spoločnosť poskytuje finančné záruky, ktoré predstavujú neodvolateľný prísľub plniť v prípade, že strana, za ktorú sa Spoločnosť zaručila, nie je schopná plniť svoje povinnosti voči tretím stranám. Finančné záruky vystavujú Spoločnosť úverovému riziku tak isto, ako aj pohľadávky alebo poskytnuté pôžičky. Finančné záruky sú prvotne vykázané v reálnej hodnote, ktorú predstavuje prijatá odmena za poskytnutú záruku. Táto suma je následne rovnomerne počas doby poskytnutej záruky amortizovaná. Ku dňu, ku ktorému sa zostavuje účtovná závierka oceňuje Spoločnosť poskytnuté finančné záruky vo vyššej z nasledovných hodnôt – zostávajúcej amortizovanej hodnoty a najlepšieho odhadu predpokladaných výdavkov, ktoré bude musieť vynaložiť na splnenie tohto záväzku.

Na základe dostupných informácií Spoločnosť nepovažuje za pravdepodobné, že bude musieť v rámci poskytnutých záruk plniť, vzhľadom na významnosť preto o súvisiacom záväzku neúčtovala. Prehľad Spoločnosťou poskytnutých záruk je uvedený v Poznámke 28.

3. Riadenie finančného rizika

3.1 Faktory finančného rizika

Podnikateľská činnosť, ktorú Spoločnosť vykonáva, ju vystavuje rozličným finančným rizikám, najmä úverovému riziku a riziku zmeny úrokových sadzieb, čiastočne aj riziku zmeny výmenných kurzov. Hlavné finančné nástroje, ktoré Spoločnosť využíva na riadenie týchto rizík, zahŕňajú bankové úvery a krátkodobé vklady, čiastočne tiež derivátové nástroje. Spoločnosť využívala na zabezpečenie sa proti niektorým spomínaným rizikám aj rôzne iné finančné nástroje ako pohľadávky a záväzky z obchodného styku vyplývajúce priamo z bežnej činnosti Spoločnosti.

Riadením rizika sa zaoberá finančný odbor, ktorý identifikoval a vyhodnotil finančné riziká a na základe ich analýzy navrhol opatrenia na riadenie finančných rizík. Finančný riaditeľ rozhodol o spôsobe minimalizácie finančného rizika.

(i) Úverové / kreditné riziko

Úverové riziko vzniká v súvislosti s peňažnými prostriedkami a peňažnými ekvivalentmi, finančnými derivátmi a vkladmi v bankách a finančných inštitúciách. Spoločnosť je tiež vystavovaná úverovému riziku v súvislosti s obchodom s veľkoodberateľmi a maloodberateľmi a to prostredníctvom nesplatených pohľadávok a v súvislosti s budúcimi dohodnutými transakciami.

(v tis. EUR)	k 31. decembru 2015	k 31. decembru 2014
Pohľadávky z obchodného styku a iné pohľadávky – dlhodobé (Poznámka 8)	-	-
Pohľadávky z obchodného styku a iné finančné pohľadávky po opravných položkách – krátkodobé (Poznámka 8)	58 943	69 902
Pohľadávky z derivátov (Poznámka 13)*	-	176
Peňažné prostriedky a ekvivalenty (Poznámka 6)	1 731	4 678
Finančné aktíva spolu	60 674	74 756

* Derivátové finančné pohľadávky Spoločnosti budú vyrovnané na netto báze.

Za účelom eliminácie úverového / kreditného rizika z titulu bankových účtov a derivátových finančných nástrojov, Spoločnosť vstupuje do vzťahov iba s tými bankovými a finančnými inštitúciami, ktoré majú vysoké nezávislé ratingové hodnotenie. Hotovosť je umiestnená vo finančných inštitúciách, s ktorými je spojené v čase uloženia peňažných prostriedkov minimálne riziko nesolventnosti. Ratingové ohodnotenie krátkodobých vkladov a bežných účtov je P-1 až P-3 a výhľad stabilný.

Finančné aktíva, ktoré predstavujú potenciálne predmet úverového rizika pozostávajú najmä z pohľadávok z obchodného styku. Prehľad vekovej štruktúry pohľadávok z obchodného styku, informácie o ich zabezpečení a analýza ich opravnej položky sú uvedené v Poznámke 8.

Spoločnosť má zavedené pravidlá kredit manažmentu, ktoré zabezpečujú minimalizáciu kreditného rizika. Spoločnosť pristupuje k internému stanoveniu ratingu zákazníka podľa nasledovných kritérií:

- *materská spoločnosť, dcérske spoločnosti a ostatné spriaznené strany*

A1 – vysoký úverový rating – materská spoločnosť, dcérske spoločnosti a iné spriaznené spoločnosti s výbornou platobnou disciplínou a tie, ktoré majú svoje predaje zabezpečené aj prostredníctvom zmlúv o spätnom nákupe komodít.

A2 – výborný úverový rating – spriaznené spoločnosti s dobrou platobnou disciplínou.

A3 – dostatočný úverový rating - spriaznené spoločnosti so zhoršenou platobnou disciplínou, ktoré ale svoje záväzky voči Spoločnosti postupne platia. V prípade, že dlžník – spriaznená strana nespĺní svoje povinnosti včas, Spoločnosť pristúpi k rokovaniu na zjednanie nápravy.

- *ostatní zákazníci*

Uzavretiu zmluvy s novým zákazníkom predchádza zisťovanie bonity zákazníka a schválenie obchodovania. Hlavne v prípade predaja novým zákazníkom Spoločnosť aktívne využíva zabezpečenie pohľadávok formou poistenia alebo platby vopred, prípadne dokumentárnym akreditívom. Predaj na splatnosť sa realizuje iba zákazníkom s dobrou bonitou, ratingom alebo s primeranou históriou splácania svojich záväzkov. Spoločnosť splatnosť stanovuje podľa ratingu vzhľadom na krajinu pôvodu zákazníka.

K1 – vysoký úverový rating - zákazníci z krajín Rakúsko, Nemecko, Francúzsko, Luxembursko, Holandsko

K2 – výborný úverový rating - Česká republika, Španielsko, Taliansko, Poľsko, Slovenská republika

K3 - dostatočný úverový rating – ostatné krajiny

Vzhľadom na charakter výroby a predaja a s prihliadnutím na sezónnosť v danom odvetví Spoločnosť nemá stanovené úverové limity na jednotlivých zákazníkoch. Všeobecne platí pravidlo, že ak je zákazník s úhradou pohľadávky viac ako 21 dní po lehote splatnosti, sú mu zastavené dodávky.

Spoločnosť je vystavená významnej koncentrácii finančného rizika u dlžníkov patriacich do skupiny AGROFERT, a.s.:

(v tis. EUR)	k 31. decembru 2015	k 31. decembru 2014
Pohľadávky voči spriazneným osobám (Poznámka 8 a 27)	39 762	45 050
z toho: HNOJIVÁ Duslo, s.r.o.	2 980	4 346
Greenchem Holding BV	6 429	7 156
IKR Agrár Kft	10 163	7 164
Devecseri Agrokémiai Kft	775	1 628
Agropodnik a.s. Trnava	1 285	4 007
Agrofert, a.s.	8 888	11 767
Fert Trade, s.r.o	3 471	-
VUCHT, a.s.	1 068	1 521

(ii) *Trhové riziko*

Spoločnosť je vystavená trhovým rizikám. Trhové riziká vznikajú z otvorených trhových pozícií pri úrokových mierach a menových derivátových finančných operáciách, ktoré sú vystavené všeobecným

a špecifickým trhovým pohybom. Spoločnosť nie je chránená pred stratami v prípade významnejších trhových pohybov.

a) Kurzové riziko

Kurzové riziko vzniká z aktív (Poznámka 6 a 8) a záväzkov (Poznámka 16) denominovaných v cudzej mene. Spoločnosť je proexportne orientovaná, pričom väčšina exportu smeruje do krajín EÚ a časť do ostatných štátov sveta. Najvýznamnejšími zahraničnými menami sú pre Spoločnosť HUF a USD.

V prípade potreby sa Spoločnosť zabezpečuje proti kurzovému riziku pomocou derivátových nástrojov a forwardových obchodov. Vedúci finančného odboru v spolupráci s bankami pripraví návrh zabezpečenia proti kurzovému riziku a po schválení finančným riaditeľom zrealizuje dohodnutý derivátový nástroj.

Analýza citlivosti hospodárskeho výsledku Spoločnosti na kurzové riziko pre vybrané meny

Ak by USD oslabil (posilnil) voči EUR o 15% a ostatné premenné by sa nezmenili, bol by hospodársky výsledok pred zdanením k 31. decembru 2015 nižší (vyšší) o 213 tis. EUR a to najmä z titulu nerealizovaného kurzového rozdielu z precenenia pohľadávok. Ak by USD oslabil (posilnil) voči EUR o 15% a ostatné premenné by sa nezmenili, bol by hospodársky výsledok pred zdanením k 31. decembru 2014 nižší (vyšší) o 238 tis. EUR a to najmä z titulu nerealizovaného kurzového rozdielu z precenenia pohľadávok.

Spoločnosť nie je vystavená významnému kurzovému riziku z pohybov kurzu iných mien.

b) Riziko úrokovej sadzby ovplyvňujúce reálnu hodnotu a peňažné toky

Spoločnosť je vystavená riziku vyplývajúcej zo zmeny úrokovej sadzby najmä v dôsledku krátkodobých úverov. Pôžičky s pohyblivou úrokovou sadzbou vystavujú Spoločnosť riziku variability peňažných tokov. Pôžičky s pevnou úrokovou sadzbou vystavujú Spoločnosť riziku zmeny reálnej hodnoty.

Nákladové úroky Spoločnosti a peňažné toky z finančnej činnosti v roku 2015 záviseli od zmien trhových úrokových sadzieb. Historicky sú totiž úvery Spoločnosti úročené pohyblivou úrokovou sadzbou. V dôsledku toho pri väčšine existujúcich úverov dochádzalo k fluktuácii výšky úrokov (Poznámka 17).

Analýza citlivosti hospodárskeho výsledku Spoločnosti na riziko zmeny úrokovej sadzby

Ak by bola pohyblivá úroková sadzba na úvery vyššia (nižšia) o 100 základných bodov, a ostatné premenné by zostali nezmenené, hospodársky výsledok pred zdanením za rok končiaci k 31. decembru 2015 by bol nižší (vyšší) o 700 tis. EUR (k 31. decembru 2014 o 1 057 tis. EUR), najmä z dôvodu vyšších (nižších) nákladových úrokov na úvery s pohyblivou úrokovou sadzbou.

Keďže Spoločnosť nemá okrem bankových účtov a krátkodobých vkladov v bankách žiadne iné významné aktíva úročené pohyblivou sadzbou, jej úrokové výnosy sú iba v malej miere závislé od zmien trhových úrokových sadzieb.

(iii) Riziko likvidity

Opatrné riadenie rizika likvidity znamená zachovávanie dostatočného množstva peňažných prostriedkov a dostupnosť financovania prostredníctvom primeraného množstva dohodnutých úverových línií a schopnosť uzatvárať trhové pozície. Riadenie finančnej pozície Spoločnosti sa zameriava na zachovanie flexibility pri financovaní pomocou udržiavania dostupných úverových línií.

Vedenie monitoruje na báze očakávaných peňažných tokov priebežné predpovede úrovne likvidity Spoločnosti. Hlavnými nástrojmi riadenia likvidity sú najmä nečerpaný zostatok úverových línií (Poznámka 17) a peňažné prostriedky a peňažné ekvivalenty (Poznámka 6).

Gestorom spracovania obchodného plánu v Spoločnosti je Finančný úsek, ktorý ho pripravuje v spolupráci s vnútropodnikovými útvarmi. Obchodný plán je predkladaný na prerokovanie Rade vedenia, k schváleniu Predstavenstvu a následne je predkladaný na posúdenie Dozornej rade. Súčasťou obchodného plánu je aj mesačný prehľad finančných tokov zostavený nepriamou metódou. Analýza prehľadu finančných tokov nepriamou metódou sa pravidelne mesačne predkladá na Radu vedenia. Analýza porovnáva bežný rok oproti plánu a skutočnosti predchádzajúceho roku.

Finančný úsek operatívne pripravuje simuláciu peňažných tokov na najbližších 15-30 dní, čím dokáže odhaliť prípadný nedostatok likvidity a vytvára priestor prijať nápravné opatrenia, prípadne nedostatok

likvidity vykryť čerpaním voľných úverových línií. Využitím krátkodobého tranžového financovania a využitím kontokorentných úverov Spoločnosť zabezpečuje dostatok optimálnej hotovosti.

Tabuľka nižšie analyzuje zmluvné nediskontované peňažné toky z uhrádzania finančných záväzkov Spoločnosti:

(v tis. EUR)	Menej ako 1 rok	Od 1 do 2 rokov	Od 2 do 5 rokov	Viac ako 5 rokov	Spolu
K 31. decembru 2014					
Bankové úvery - istina (Poznámka 17)	105 707	-	-	-	105 707
Bankové úvery – úrok *	1 882	-	-	-	1 882
Záväzky z obchodného styku a iné (Poznámka 16)	41 868	-	-	-	41 868
Záväzky z derivátov (Poznámka 13)**	-	-	-	-	-
<i>Finančné záväzky vykázané v súvahe spolu</i>	<u>149 457</u>	<u>-</u>	<u>-</u>	<u>-</u>	<u>149 457</u>
Poskytnuté záruky (Poznámka 28)	3 369	-	-	-	3 369
Finančné záväzky spolu	<u>152 826</u>	<u>-</u>	<u>-</u>	<u>-</u>	<u>152 826</u>
K 31. decembru 2015					
Bankové úvery - istina (Poznámka 17)	69 981	-	-	-	69 981
Bankové úvery – úrok *	24	-	-	-	24
Záväzky z obchodného styku a iné (Poznámka 16)	48 705	-	-	-	48 705
Záväzky z derivátov (Poznámka 13)**	-	-	-	-	-
<i>Finančné záväzky vykázané v súvahe spolu</i>	<u>118 710</u>	<u>-</u>	<u>-</u>	<u>-</u>	<u>118 710</u>
Poskytnuté záruky (Poznámka 28)	3 319	-	-	-	3 319
Finančné záväzky spolu	<u>122 029</u>	<u>-</u>	<u>-</u>	<u>-</u>	<u>122 029</u>

* Úroky z bankových úverov predstavujú očakávaný úrokový náklad do doby ich predpokladanej splatnosti.

** Derivátové finančné pohľadávky Spoločnosti budú vyrovnané na netto báze.

Vzhľadom na skutočnosť, že všetky prevádzkové bankové úvery Spoločnosti sú splatné v roku 2016, Spoločnosť oslovila financujúce banky s požiadavkou refinancovania týchto úverových zdrojov. Výška a splatnosť nových úverových zdrojov bude závisieť od prevádzkových a investičných potrieb Spoločnosti.

Spoločnosť poskytla finančné záruky za tretie osoby (prijímatelia úverov – dlžníci) v rámci programu financovania predaja hnojív (Poznámka 28 (i)). Plnenie v rámci programu financovania predaja hnojív má Spoločnosť zabezpečené ručiteľskými zmluvami so spriaznenými distribučnými spoločnosťami predávajúcimi hnojivá tretím osobám. V tejto súvislosti nepovažuje Spoločnosť na základe dostupných informácií odliv ekonomických úžitkov za pravdepodobný.

(iv) Cenové riziko

Spoločnosť má dcérske podniky, ktoré sú ocenené v obstarávacích cenách podľa IAS 27, tak ako je popísané v Poznámke 2.9. IFRS 7 nevyžaduje analýzu cenového rizika, vrátane zverejnenia citlivosti vo vzťahu k dcérskym spoločnostiam oceneným v obstarávacích cenách.

3.2 Riadenie kapitálu

Spoločnosť považuje za kapitál Spoločnosti vlastné imanie, tak ako je prezentované v tejto účtovnej zavierke.

Cieľom Spoločnosti pri riadení kapitálu je zabezpečiť schopnosť Spoločnosti pokračovať vo svojich činnostiach, dostatočnú návratnosť kapitálu pre akcionára a udržať optimálnu štruktúru kapitálu s cieľom udržať nízke náklady financovania.

Jediným akcionárom spoločnosti je AGROFERT, a.s. Praha, ktorý má na základnom imaní vo výške 102 427 tis. EUR 100%-ný podiel a zároveň má 100%-ný podiel i na hlasovacích právach.

Spoločnosť tvorí zákonný rezervný fond, ktorý slúži na krytie prípadných strát alebo na opatrenia, ktoré majú prekonať nepriaznivý priebeh hospodárenia. K 31. decembru 2015 bola výška rezervného fondu 21 398 tis. EUR (k 31. decembru 2014: 21 398 tis. EUR). Zákonný rezervný fond nemôže byť distribuovaný ako dividendy.

Duslo je viazané na základe úverových zmlúv dodržiavať finančný ukazovateľ pomeru vlastného imania k súčtu vlastného imania a záväzkov. Ku koncu účtovného obdobia 2015 ako aj 2014 bol uvedený ukazovateľ splnený.

3.3 Započítavanie finančných aktív a finančných záväzkov

Finančné aktíva, ktoré sú na súvahe započítané s finančnými záväzkami, nakoľko spĺňajú kritériá na kompenzáciu (Spoločnosť má vynútiteľné právo vykázané sumy kompenzovať a tiež má zámer vysporiadať ich na čistom základe) alebo podliehajú vymáhateľnej hlavnej dohode o vzájomnom započítaní alebo podobnej dohode:

(v tis. EUR)	Sumy brutto pred započítaním v súvahe	Sumy brutto započítané v súvahe	Sumy netto v súvahe	Sumy podliehajúce dohodám o vzájomnom započítaní, ktoré neboli v súvahe vzájomne započítané		Suma netto
				Finan- čné nástroje	Peňažná zábez- peka	
K 31. decembru 2014						
Pohľadávky - krátkodobé	43 781	-	43 781	-10 389	-	33 392
Spolu	43 781	-	43 781	-10 389	-	33 392
K 31. decembru 2015						
Pohľadávky - krátkodobé	62 411	-	62 411	-10 974	-	51 437
Spolu	62 411	-	62 411	-10 974	-	51 437

Spoločnosť má právo na započítanie uvedených pohľadávok v súlade s Obchodným zákonníkom.

Odsúhlasenie pohľadávok spôsobilých na započítanie s celkovou výškou pohľadávok v súvahe:

(v tis. EUR)	k 31. decembru 2015	k 31. decembru 2014
Pohľadávky spôsobilé na započítanie	62 411	43 781
Ostatné finančné pohľadávky	-	27 785
Iné nefinančné pohľadávky	11 305	14 834
Opravná položka	-1 334	-1 664
Krátkodobé pohľadávky z obchodného styku a iné pohľadávky spolu (Poznámka 8)	72 382	84 736

Finančné záväzky, ktoré sú na súvahe započítané s finančnými aktívami, nakoľko spĺňajú kritériá na kompenzáciu (Spoločnosť má vynútiteľné právo vykázané sumy kompenzovať a tiež má zámer vysporiadať ich na čistom základe) alebo podliehajú vymáhateľnej hlavnej dohode o vzájomnom započítaní alebo podobnej dohode:

(v tis. EUR)	Sumy brutto pred započítaním v súvahe	Sumy brutto započítané v súvahe	Sumy netto v súvahe	Sumy podliehajúce dohodám o vzájomnom započítaní, ktoré neboli v súvahe vzájomne započítané		
				Finančné nástroje	Peňažná zábezpeka	Suma netto
K 31. decembru 2014						
Záväzky	10 389	-	10 389	-10 389	-	-
Spolu	10 389	-	10 389	-10 389	-	-
K 31. decembru 2015						
Záväzky	10 974	-	10 974	-10 974	-	-
Spolu	10 974	-	10 974	-10 974	-	-

Veritelia Spoločnosti majú právo na započítanie svojich pohľadávok voči Spoločnosti v súlade s Obchodným zákonníkom.

Odsúhlasenie záväzkov spôsobilých na započítanie s celkovou výškou záväzkov v súvahe:

(v tis. EUR)	k 31. decembru 2015	k 31. decembru 2014
Záväzky spôsobilé na započítanie	10 974	10 389
Ostatné finančné záväzky	37 731	31 479
Nefinančné záväzky	6 280	6 281
Záväzky z obchodného styku a ostatné záväzky spolu (Poznámka 16)	54 985	48 149

4. Zásadné účtovné odhady a rozhodnutia

Spoločnosť používa odhady a predpoklady, ktoré ovplyvňujú výšku vykazovaných aktív a pasív. Odhady a predpoklady sú neustále prehodnocované, pričom sú založené na historickej skúsenosti a ostatných faktoroch, vrátane budúcich udalostí, ktoré Spoločnosť za daných okolností považuje za najsprávnejšie.

Zásadné účtovné odhady a rozhodnutia, pri ktorých je riziko významnej úpravy účtovnej hodnoty majetku a záväzkov počas nasledujúceho účtovného obdobia, sú uvedené ďalej:

(i) Odstavenie výroby duslínov a výroby 4-ADFA

Na SBU Organika bolo počas mesiacov september až november 2013 realizované postupné odstavenie výroby duslínov a výroby suroviny 4-ADFA. Týmto krokom sa upustilo od výroby a obchodovania s duslínmi vo všetkých formách a surovina 4-ADFA sa zabezpečuje formou nákupu od nezávislých dodávateľov. Súvisiace zariadenia a príslušné stavebné objekty boli asanované od médií a následne zakonzervované.

Vedenie Spoločnosti stanovilo k 31. decembru 2015 a k 31. decembru 2014 spätné ziskateľnú hodnotu dlhodobého hmotného majetku odstavených výrobní na 0 tis. EUR ako reálnu hodnotu po odpočítaní nákladov na vyradenie. Vo výsledku hospodárenia za rok 2013 bola v tejto súvislosti vykázaná strata zo zníženia hodnoty tohto majetku v sume 12 299 tis. EUR, v roku 2015 bez dopadu. Pri tomto odhade vedenie vychádzalo z predpokladanej ceny, ktorá by sa získala za predaj týchto aktív pri riadnej transakcii medzi účastníkmi trhu k dátumu ocenenia, pričom bralo do úvahy stav a umiestnenie aktíva ako aj obmedzenia súvisiace s používaním týchto aktív. Ide o ocenenie spadajúce pod úroveň 3 hierarchie reálnych hodnôt.

Vzhľadom na nevýznamnú výšku tržieb a zostatkovú hodnotu dlhodobého majetku odstavených výrobní (k 31. decembru 2015 bez tržieb a 2014: 12 299 tis. EUR – pred opravnou položkou; z toho 6 699 tis. EUR výroba duslínov a 5 600 tis. EUR výroba 4-ADFA), vedenie Spoločnosti opätovne usúdilo, že uvedené výroby nepredstavujú samostatnú významnú časť podnikania Spoločnosti, a preto nie sú vykázané ako ukončené činnosti.

(ii) Zníženie hodnoty dlhodobého majetku na SBU Organika – Prísady (Poznámka 10 a 12)

Vedenie Spoločnosti k 31. decembru 2015 neidentifikovalo indikátory možného pre zníženia hodnoty dlhodobého hmotného majetku na SBU Organika.

(iii) Zníženie hodnoty dlhodobého majetku na SBU Anorganika (Poznámka 10 a 12)

Vedenie Spoločnosti k 31. decembru 2015 neidentifikovalo indikátory možného pre zníženia hodnoty dlhodobého hmotného majetku na SBU Anorganika.

(iv) Rezerva na uzatvorenie skládky nebezpečných odpadov (Poznámka 18)

Spoločnosť podľa platného zákona 223/2001 Z.z. o odpadoch v znení neskorších predpisov nemôže po 15. júli 2009 skládku nebezpečných odpadov v Trnenci nad Váhom (ďalej len „skládku RSTO“) využívať na pôvodný účel. Skládku bola naplnená nebezpečným odpadom na približne 10% svojej predpokladanej kapacity.

Od 1. januára 2012 nadobudol účinnosť zákon č. 408/2011 Z.z. o environmentálnych záťažoch. Do databázy prioritných identifikovaných environmentálnych záťaží je zaradená aj skládku RSTO. Podľa uvedeného zákona u skládok, ktoré boli prevádzkované v súlade s platnými povoleniami, nebude povinnou osobou zodpovednou za sanáciu skládky súčasný vlastník, ale povinnou (zodpovednou) osobou bude štát prostredníctvom príslušného ministerstva. Z toho vyplýva, že Spoločnosť nebude povinná v zmysle zákona o environmentálnych záťažoch zabezpečovať a financovať sanáciu skládky.

Spoločnosť je naďalej zodpovedná v súlade so zákonom o odpadoch za uzatvorenie a rekultiváciu skládky RSTO. Štát bude znášať prípadnú sanáciu súvisiacich environmentálnych záťaží. Uvedené skutočnosti zohľadnilo vedenie Spoločnosti pri prehodnotení výšky súvisiacej rezervy k 31. decembru 2015.

Výška rezervy na uzatvorenie skládky bola stanovená na základe znaleckej štúdie a predstavuje najlepší odhad súčasnej hodnoty budúceho úbytku finančných prostriedkov, ktoré bude musieť Spoločnosť v súvislosti so skládkou vynaložiť. Presný termín uzatvorenia skládky pritom nie je legislatívou stanovený a vedenie Spoločnosti ešte nerozhodlo, kedy k uzatvoreniu skládky dôjde a ani o možnom alternatívnom využití daného priestoru.

(v) *Doby životnosti a reziduálne hodnoty dlhodobého hmotného a nehmotného majetku*
(Poznámka 10 a 12)

Spoločnosť ročne preveruje odhadované doby životnosti a reziduálne hodnoty dlhodobého hmotného a nehmotného majetku. Pri stanovení zostatkovej životnosti vychádza z najlepšieho odhadu zostatkovej ekonomickej životnosti tohto majetku, ktorý bol vykonaný technickými a ekonomickými pracovníkmi. Zmeny v odhadoch zostatkovej doby životnosti sú premietnuté prospektívne.

Vedenie Spoločnosti v roku 2014 rozhodlo o novej investícii výroby čpavku - „Čpavok 4“. Z toho dôvodu prehodnotilo prospektívne odpisovanie technologických zariadení doterajších výrobní čpavku („Čpavok 3“) a skrátilo ich životnosť do konca roku 2017.

Finančný dopad revízie predstavuje zvýšenie (+) / zníženie (-) nákladov na odpisy v roku 2014 a v nasledujúcich rokoch:

(v tis. EUR)	2014	2015	2016	2017	2018	po 2019
Zvýšenie (+) / zníženie (-) odpisov	-1 618	773	3 013	3 873	438	991
- z toho dopad za čpavok 3	-87	1 340	2 712	3 626	0	0
- z toho dopad za ostatný majetok	-1 531	-567	301	247	438	991

5. Oceňovanie reálnou hodnotou

Reálna hodnota je analyzovaná podľa jej úrovne v hierarchii reálnych hodnôt nasledovne:

- (i) úroveň jeden predstavuje ocenenie trhovou cenou (bez úpravy) z aktívneho trhu s identickým majetkom alebo záväzkom,
- (ii) úroveň dva predstavuje ocenenie pomocou techník alebo modelov, ktorých všetky podstatné vstupné parametre sú pozorovateľné pre daný majetok alebo záväzok buď priamo (t.j. ako ceny) alebo nepriamo (t.j. odvodiťelné z cien),
- (iii) úroveň tri predstavuje ocenenie, ktorých vstupné parametre nie sú odvodiťelné z trhových údajov (t.j. existujú subjektívne stanovené vstupné parametre).

(i) Opakované ocenenia reálnou hodnotou

Opakované ocenenie reálnou hodnotou je to, pri ktorom účtovné štandardy buď požadujú alebo umožňujú ocenenie reálnou hodnotou ku koncu každého účtovného obdobia. Tieto ocenenia sú analyzované podľa hierarchie reálnych hodnôt nasledovne:

(v tis. EUR)	Úroveň 1	Úroveň 2	Úroveň 3	Účtovná hodnota spolu
K 31. decembru 2014				
Emisné kvóty (Poznámka 7)	6 933	-	-	6 933
Pohľadávky z derivátov (Poznámka 13)	-	176	-	176
K 31. decembru 2015				
Pohľadávky z derivátov (Poznámka 13)	-	0	-	0

Reálna hodnota emisných kvót (Poznámka 7) spadá pod úroveň 1, nakoľko je určená podľa trhovej ceny na Komoditnej burze Bratislava.

V roku 2015 emisné kvóty neboli precenené na reálnu hodnotu z dôvodu zmeny účtovnej politiky.

Reálna hodnota finančných derivátov (Poznámka 13), ktoré nie sú obchodované na aktívnych trhoch, sa stanoví použitím oceňovacích modelov a metód 2. úrovne. Pre stanovenie reálnej hodnoty forwardových menových kontraktov sa používajú aktuálne menové kurzy pre kontrakty s podobnou splatnosťou. Pre reálnu hodnotu úrokových swapov sa používajú trhové hodnoty podobných nástrojov. Pre reálnu hodnotu opčných kontraktov sa používa kapitálový model oceňovania opcií. Oceňovacie modely odrážajú súčasné trhové podmienky v deň ocenenia, nemusia však reprezentovať trhové podmienky pred a po dni ocenenia.

Medzi ocenením podľa úrovne 1 a úrovne 2 nedošlo v sledovaných obdobiach k akýmkoľvek presunom.

(ii) Majetok a záväzky neoceňované reálnou hodnotou, pre ktoré sa reálna hodnota zverejňuje

(v tis. EUR)	Úroveň 1	Úroveň 2	Úroveň 3	Účtovná hodnota
K 31. decembru 2014				
Nefinančné aktíva				
Investície do nehnuteľností (Poznámka 11)	-	-	2 366	2 366
Finančné záväzky				
Bankové úvery (Poznámka 17)	-	-	105 707	105 707
Poskytnuté záruky (Poznámka 28)	-	-	3 369	3 369
(v tis. EUR)	Úroveň 1	Úroveň 2	Úroveň 3	Účtovná hodnota

K 31. decembru 2015

Nefinančné aktíva				
Investície do nehnuteľností (Poznámka 11)	-	-	3 366	3 366
Finančné záväzky				
Bankové úvery (Poznámka 17)	-	-	70 005	70 005
Poskytnuté záruky (Poznámka 28)	-	-	3 319	3 319

Medzi ocenením podľa úrovne 1 a úrovne 2 nedošlo v sledovaných obdobiach k akýmkoľvek presunom.

Reálna hodnota investícií do nehnuteľností bola k 31. decembru 2015 stanovená vedením Spoločnosti na 3 366 tis. EUR (v roku 2014: 2 366 tis. EUR). Pri stanovení reálnej hodnoty vedenie vychádzalo z peňažných tokov vytváranými týmito majetkami a trhom požadovanej ziskovosti ako aj z ocenenia reálnej hodnoty nezávislým znalcom, ktoré bolo vykonané k 30. júnu 2006 použitím Medzinárodného ohodnocovacieho postupu IVA 1 - Ohodnocovanie pre potreby finančného výkazníctva.

Reálna hodnota poskytnutých záruk je stanovená na základe predpokladanej sumy, za ktorú by záväzky z ručenia na seba prevzala tretia strana.

6. Peňažné prostriedky a peňažné ekvivalenty

Na súvahe pozostávajú peňažné prostriedky a peňažné ekvivalenty z týchto položiek:

(v tis. EUR)	k 31. decembru 2015	k 31. decembru 2014
Hotovosť a peňažné ekvivalenty v pokladni	62	38
Bežné účty v bankách	1 668	1 234
Vklady a krátkodobé vklady v bankách	1	3 406
Peňažné prostriedky a peňažné ekvivalenty na súvahe	1 731	4 678

Pre účely výkazu peňažných tokov pozostávajú peňažné prostriedky a peňažné ekvivalenty z týchto položiek:

(v tis. EUR)	k 31. decembru 2015	k 31. decembru 2014
Hotovosť, peňažné ekvivalenty a zostatky na bankových účtoch	1 731	4 678
Kontokorentné úvery (Poznámka 17)	-15 978	-42 707
Peňažné prostriedky a ekvivalenty pre účel výkazu peňažných tokov	- 14 247	- 38 029

Suma obsahuje hotovosť s obmedzeným právom na disponovanie v hodnote 189 tis. EUR (k 31. decembru 2014: 189 tis. EUR), ktorá vzhľadom na hladinu významnosti bola pre účely výkazu peňažných tokov považovaná za peňažné prostriedky a peňažné ekvivalenty.

Spoločnosť eviduje termínované vklady k 31. decembru 2015 v sume 1 tis. EUR (k 31. decembru 2014: 3 406 tis. EUR), splatné v januári 2016.

7. Emisné kvóty

V roku 2015 boli Spoločnosti pridelené emisné kvóty pre rok 2015 vo výške 735 909 ton EUA a v roku 2014 749 309 ton EUA. Okrem toho v roku 2015 Spoločnosť nakúpila 228 000 ton EUA a 23 395 ton ERU (v roku 2014: 220 000 ton EUA a 25 000 ton ERU). Spotreba emisných kvót predstavovala v roku 2015 bola 1 103 417 ton kvót EUA a v roku 2014 866 010 ton EUA a 23 569 ton ERU. Predaj emisných kvót v roku 2015 predstavoval 1 637 ton ERU a v roku 2014 11 000 ton EUA.

Tabuľka pohybu emisných kvót:

(v tis. EUR)	2015	2014
Stav k 1. januáru	5 070	1 791
Pridelenie emisných kvót	5 563	7 835
Odobzdenie spotrebovaných emisných kvót	-4 050	-5 827
Predaj emisných kvót	-	-74
Nákup emisných kvót	1 790	1 345
Stav k 31. decembru	8 373	5 070

Tabuľka pohybu záväzku z titulu spotrebovaných kvót
(v tis. EUR)

(v tis. EUR)	2015	2014
Stav k 1. januáru	-4 106	- 5 539
Zrušenie záväzku – odobzdenie spotrebovaných kvót	4 081	5 514
Rezerva na odhad spotreby pridelených emisíí	-5 563	-2 364
Rezerva na odhad spotreby nakúpených emisíí	-2 776	-1 717
Stav k 31. decembru	-8 364	-4 106

Výnosy budúcich období súvisiace s pridelenými emisnými kvótami predstavovali k 31. decembru 2015 sumu 25 tis. EUR (k 31. decembru 2014: 25 tis. EUR) (Poznámka 16).

Ostatné prevádzkové náklady (Poznámka 23) súvisiace s emisnými kvótami predstavovali:

(v tis. EUR)	2015	2014
Náklady na spotrebované kvóty	8 310	3 956
Rozpustenie výnosov budúcich období	-5 563	-2 235
Náklady na emisné kvóty	2 747	1 721

Výsledok spájajúci sa s predanými emisnými kvótami pozostáva z nasledovného:

(v tis. EUR)	2015	2014
Tržby z predaja emisných kvót	-	74
Náklady na predané emisné kvóty	-	-74
Zisk z predaja emisných kvót	-	-

8. Pohľadávky z obchodného styku a iné pohľadávky

(i) Krátkodobé pohľadávky

(v tis. EUR)	k 31. decembru 2015	k 31. decembru 2014
Pohľadávky z obchodného styku	20 367	24 876
Pohľadávky voči spriazneným stranám (Poznámka 27)	28 630	27 282
Pohľadávky voči materskej spoločnosti (Poznámka 27)	8 888	11 768
Opravná položka	-1 334	-1 591
Pohľadávky z obchodného styku spolu	56 551	62 335
Pôžičky spriazneným spoločnostiam (Poznámka 27)	2 244	6 210
Poskytnuté pôžičky právnickým osobám	33	254
Iné finančné pohľadávky	188	1 176
Opravná položka	-73	-73
Spolu iné finančné pohľadávky	2 392	7 567
Pohľadávka z titulu DPH	10 400	12 315
Náklady budúcich období	779	645
Preddávky voči spriazneným stranám (Poznámka 27)	-	-
Preddávky - ostatní	2 260	1 874
Predpokladané náhrady od poisťovne	-	-
Spolu iné nefinančné pohľadávky	13 439	14 834
Pohľadávky z obchodného styku a iné pohľadávky spolu	72 382	84 736

Na pohľadávky Spoločnosti nie je v prospech veriteľov zriadené záložné právo.

Pôžičky boli poskytnuté nasledovným spriazneným stranám (Poznámka 27):

(v tis. EUR)	k 31. decembru 2015	k 31. decembru 2014
GreenChem Holding B.V. (i)	-	5 127
Devecseri Agrokémiai Kft (ii)	-	62
TK Slávia, a.s. (iii)	266	-
FERT – TRADE, s.r.o (iv)	1 005	-
VUCHT, a.s. (v)	973	1 021
Pôžičky poskytnuté spriazneným stranám spolu	2 244	6 210

Žiadne pôžičky poskytnuté spriazneným stranám neboli k 31. decembru 2015 a 2014 po splatnosti a ani neboli znehodnotené.

(i) Pohľadávka voči spoločnosti GreenChem Holding B.V.

Spoločnosť GreenChem Holding B.V. do 31.12.2015 vyrovnala poskytnutú pôžičku aj s príslušenstvom.

(ii) Pohľadávka voči spoločnosti Devecseri Agrokémiai, Kft.

V roku 2014 spoločnosť Devecseri Agrokémiai, Kft. vyrovnala pôžičku a úroky za rok 2013 splatné v roku 2014 vo výške 1 441 tis. EUR. Zostatok 62 tis. EUR predstavujú úroky za rok 2014, ktoré boli splatené v roku 2015.

(iii) Pohľadávka voči spoločnosti TK Slávia, a.s.

V roku 2015 boli pôžičky Spoločnosti TK Slávia Agrofert, a.s. preklasifikované na pôžičky poskytnuté ostatným spriazneným stranám.

Spoločnosti TK Slávia Agrofert, a.s. boli poskytnuté nasledovné pôžičky:

(v tis. EUR)	k 31. decembru 2015	k 31. decembru 2014
Pôžička č. 1 (prevzatá od AGROFERT Slovakia, a.s.)	34	39
Pôžička č. 2 z 27.05.2011	56	56
Pôžička č. 3 z 28.12.2012	50	50
Pôžička č. 4 zo 17.10.2013	70	70
Pôžička č. 5 z 22.12.2015	50	-
Nesplatený úrok z pôžičiek	6	6
Pôžičky poskytnuté TK Slávii Agrofert, a.s.	266	221

(iv) Pohľadávka voči spoločnosti FERT – TRADE, s.r.o

V r. 2015 bola poskytnutá pôžička spoločnosti FERT – TRADE, s.r.o. vo výške 1 000 tis. EUR so splatnosťou 31.12.2016. Zostatok pôžičky s vyfakturovaným úrokom k 31.12.2015 je 1 005 tis. EUR.

(v) Pohľadávka voči spoločnosti VUCHT, a.s.

Dodatkom k zmluve o pôžičke bola v marci 2015 navýšená pôžička spoločnosti VUCHT, a.s. o 200 tis. EUR. V decembri bola pohľadávka znížená jednorazovou splátkou 250 tis. EUR. Výška istina s príslušenstvom k 31.12.2015 je 973 tis. EUR (k 31.12.2014: 1 021 EUR).

Prehľad vekovej štruktúry krátkodobých pohľadávok z obchodného styku a iných finančných pohľadávok (bez pôžičiek poskytnutých spriazneným stranám) a analýza súvisiacej opravnej položky:

(v tis. EUR)	k 31. decembru 2015	k 31. decembru 2014
<i>Pohľadávky z obchodného styku a iné finančné pohľadávky do splatnosti, ktoré nie sú znehodnotené</i>		
Pohľadávky voči spriazneným stranám – rating A1	34 756	35 880
Pohľadávky voči spriazneným stranám – rating A2	335	106
Pohľadávky voči spriazneným stranám – rating A3	-	-
Pohľadávky voči tretím stranám – rating K1	7 375	7 542
Pohľadávky voči tretím stranám – rating K2	7 570	13 153
Pohľadávky voči tretím stranám – rating K3	3 391	3 522
Spolu pohľadávky z obchodného styku a iné finančné pohľadávky do splatnosti, ktoré nie sú znehodnotené	53 427	60 203
<i>Pohľadávky z obchodného styku a iné finančné pohľadávky po splatnosti, ktoré nie sú znehodnotené</i>		
- menej ako 30 dní po splatnosti	3 270	3 357
- 30 až 90 dní po splatnosti	6	47
- 90 až 180 dní po splatnosti	-	-
- 180 až 360 dní po splatnosti	-	-
- nad 360 dní po splatnosti	-	-
Spolu pohľadávky z obchodného styku a iné finančné pohľadávky po splatnosti, ktoré nie sú znehodnotené	3 276	3 404
<i>Pohľadávky z obchodného styku a iné finančné pohľadávky po splatnosti, ktoré sú znehodnotené</i>		
- menej ako 30 dní po splatnosti	-	-
- 30 až 90 dní po splatnosti	-	-

- 90 až 180 dní po splatnosti	2	74
- 180 až 360 dní po splatnosti	-	227
- nad 360 dní po splatnosti	1 401	1 448
Spolu pohľadávky z obchodného styku a iné finančné pohľadávky po splatnosti, ktoré sú znehodnotené	1 403	1 749
<i>Opravná položka k pohľadávkam z obchodného styku a iným finančným pohľadávkam po splatnosti, ktoré sú znehodnotené</i>	-1 407	- 1 664
Pohľadávky z obchodného styku a iné finančné pohľadávky (bez pôžičiek spriazneným stranám) spolu	56 699	63 692

Vývoj opravnej položky je uvedený v nasledujúcej tabuľke:

(v tis. EUR)	Stav k 1. januáru	Tvorba	Použitie	Rozpustenie	Stav k 31. decembru
Opravná položka k pohľadávkam z obchodného styku,	1 980	260	-112	-537	1 591
z toho k:					
- k pohľadávkam v konkurze	128	-	-20	-1	107
- k pohľadávkam po splatnosti	1 852	260	-92	-536	1 484
Opravná položka k iným finančným pohľadávkam	74	1	-	-2	73
Spolu za rok 2014	2 054	261	-112	-539	1 664

(v tis. EUR)	Stav k 1. januáru	Tvorba	Použitie	Rozpustenie	Stav k 31. decembru
Opravná položka k pohľadávkam z obchodného styku,	1 591	36	-11	-282	1 334
z toho k:					
- k pohľadávkam v konkurze	107	-	-4	-	103
- k pohľadávkam po splatnosti	1 484	36	-7	-282	1 231
Opravná položka k iným finančným pohľadávkam	73	-	-	-	73
Spolu za rok 2015	1 664	36	-11	-282	1 407

V nasledujúcich tabuľkách je uvedená účtovná hodnota zabezpečených a nezabezpečených krátkodobých finančných pohľadávok (po opravných položkách) a finančný efekt zábezpeky:

(v tis. EUR)	Nadmieru zabezpečené		Zabezpečené čiastočne		Účtovná hodnota nezabezpečených pohľadávok	Finančné pohľadávky k 31. decembru 2014 spolu
	Účtovná hodnota pohľadávok	Reálna hodnota zabezpečenia	Účtovná hodnota pohľadávok	Hodnota zabezpečená poisťovním		
<i>Pohľadávky z obchodného styku</i>						
Tretie strany	-	-	13 928	9 041	9 567	23 495
Ostatné spriaznené strany (Poznámka 27)	-	-	-	-	27 072	27 072
Materská spoločnosť (Poznámka 27)	-	-	-	-	11 768	11 768
Spolu	-	-	13 928	9 041	48 407	62 335
<i>Pôžičky spriazneným spoločnostiam (Poznámka 27)</i>						
	-	-	-	-	6 210	6 210
<i>Iné finančné pohľadávky</i>						
Poskytnuté pôžičky právnickým osobám	-	-	-	-	254	254
Iné finančné pohľadávky	-	-	-	-	1 103	1 103
Spolu	-	-	-	-	1 357	1 357
	-	-	13 928	9 041	55 974	69 902

(v tis. EUR)	Nadmieru zabezpečené		Zabezpečené čiastočne		Účtovná hodnota nezabezpečených pohľadávok	Finančné pohľadávky k 31. decembru 2015 spolu
	Účtovná hodnota pohľadávok	Reálna hodnota zabezpečenia	Účtovná hodnota pohľadávok	Hodnota zabezpečená poisťovním		
<i>Pohľadávky z obchodného styku</i>						
Tretie strany	-	-	16 602	13 045	2 431	19 033
Ostatné spriaznené strany (Poznámka 27)	-	-	-	-	28 630	28 630
Materská spoločnosť (Poznámka 27)	-	-	-	-	8 888	8 888
Spolu	-	-	16 602	13 045	39 949	56 551
<i>Pôžičky spriazneným spoločnostiam (Poznámka 27)</i>						
	-	-	-	-	2 244	2 244
<i>Iné finančné pohľadávky</i>						
Poskytnuté pôžičky právnickým osobám	-	-	-	-	33	33
Iné finančné pohľadávky	-	-	-	-	115	115
Spolu	-	-	-	-	148	148
	-	-	16 602	13 045	42 341	58 943

Spoločnosť má zabezpečené riziko nezaplatenia pohľadávok ich poistením (mimo pohľadávok voči spriazneným stranám), a to v spoločnosti Euler Hermes a EXIMBANKA SR.

Reálna hodnota zabezpečenia pohľadávok je stanovená na základe očakávaných peňažných tokov v prípade využitia tohto zabezpečenia.

(ii) Dlhodobé a krátkodobé nefinančné pohľadávky

Spoločnosť k 31. decembru 2015 eviduje nefinančnú dlhodobú pohľadávku z titulu vratného preddavku poskytnutého dodávateľom dlhodobého hmotného majetku vo výške 10 729 tis. EUR. Krátkodobá časť nefinančnej pohľadávky z titulu vratného preddavku k 31. decembru 2015 bola vo výške 22 702 tis. EUR.

V roku 2015 Spoločnosť kapitalizovala náklady na prijaté úvery a pôžičky v sume 271 tis. EUR (v roku 2014: 45 tis. EUR). Miera kapitalizácie použitá na určenie sumy nákladov na prijaté úvery a pôžičky spôsobilých na kapitalizáciu predstavovala 0,79 %.

Časť tohto preddavku v sume 33 782 tis. EUR je ku 31. decembru 2015 krytá (k 31. decembru 2014 vo výške 33 782 tis. EUR) bankovou garanciou Banco Bilbao Vizcaya Argentaria S.A. – pobočka Miláno.

9. Zásoby

(v tis. EUR)	k 31. decembru 2015	k 31. decembru 2014
Materiál a náhradné diely	17 463	19 516
Rozpracovaná výroba – polotovary	14 989	12 163
Hotové výrobky	17 398	18 073
Nedokončená výroba	823	1 194
Tovar	1 245	946
Opravná položka	- 1 356	- 924
	50 562	50 968

Na zásoby Spoločnosti nebolo zriadené záložné právo v prospech veriteľov.

Vývoj opravnej položky k zásobám je uvedený v nasledujúcej tabuľke (v tis. EUR):

(v tis. EUR)	Stav k 1. januáru	Tvorba	Použitie	Rozpustenie	Stav k 31. decembru
Materiál	749	-	-2	-100	647
Hotové výrobky	2 253	223	-	-2 253	223
Polotovary	-	54	-	-	54
Spolu za rok 2014	3 002	277	-2	-2 353	924
Materiál	647	-	-	-28	619
Hotové výrobky	223	330	-	-223	330
Polotovary	54	408	-	- 54	408
Spolu za rok 2015	924	738	-	-305	1 357

Tvorba opravnej položky k polotovarom a hotovým výrobkom v roku 2015 bola výsledkom nižšej čistej realizovateľnej hodnoty vlastných produktov. V dôsledku toho pri porovnaní nákladov s predajnými cenami predstavovali vyššiu budúcu stratu z predaja.

Tvorba opravnej položky sa v roku 2015 týkala najmä nepotrebných zásob náhradných dielov (Poznámka 4(i)).

10. Dlhodobý hmotný majetok

(v tis. EUR)	Pozemky	Budovy	Stroje, prístroje a zariadenia	Ostatný hmotný majetok	Obstará- vaný majetok	Spolu
Stav k 1. januáru 2014						
Obstarávacia cena	9 718	137 890	459 790	11 251	26 747	645 396
Oprávky a opravné položky	-	-40 091	-364 625	-6 703	-137	-411 556
Zostatková hodnota	9 718	97 799	95 165	4 548	26 610	233 840
Rok končiaci 31. decembra 2014						
Prírastky	-	-	-	-	45 668	45 668
Presuny v zostatkovej hodnote do investícií do nehnuteľností	-	-	-	-	-	-
Úbytky v zostatkovej hodnote	-	-	-50	-	-162	-212
Presuny v zostatkovej hodnote	-	4 049	45 292	3 283	-55 772	-3 148
Odpisy	-	-4 672	-17 967	-2 055	-	-24 694
Zmena opravnej položky	-	61	-	-	-	61
Zostatková hodnota	9 718	97 237	122 440	5 776	16 344	251 515
Stav k 31. decembru 2014						
Obstarávacia cena	9 718	141 832	503 110	12 406	16 481	683 547
Oprávky a opravné položky	-	-44 595	-380 670	-6 630	-137	-432 032
Zostatková hodnota	9 718	97 237	122 440	5 776	16 344	251 515
Rok končiaci 31. decembra 2015						
Prírastky	-	-	-	-	83 269	83 269
Presuny v zostatkovej hodnote z investícií do nehnuteľností	-	22	-	-	-	22
Úbytky v zostatkovej hodnote	-1	-	-12	-1	-	-14
Presuny v zostatkovej hodnote	62	2 707	15 336	1 019	-19 124	-
Odpisy	-	-4 773	-21 169	-2 489	-714	-29 145
Zmena opravnej položky	-	-382	-1 612	-43	-110	-2 147
Zostatková hodnota	9 779	94 811	114 983	4 262	79 665	303 500
Stav k 31. decembru 2015						
Obstarávacia cena	9 779	144 416	517 893	9 708	79 912	761 708
Oprávky a opravné položky	-	-49 605	-402 910	-5 446	-247	-458 208
Zostatková hodnota	9 779	94 811	114 983	4 262	79 665	303 500

Spoločnosť k 1. januáru 2014 zmenila prezentáciu preddavkov na dlhodobý hmotný majetok z položky obstarávaný dlhodobý hmotný majetok do položky dlhodobé nefinančné pohľadávky (Poznámka 8).

Spoločnosť prehodnotila k 1. januáru 2013 vykazovanie strategických náhradných dielov z položky zásob (Poznámka 9) do položky dlhodobý hmotný majetok. Ich hodnota k 31.12.2015 bola vo výške 786 tis. EUR.

V roku 2015 Spoločnosť kapitalizovala do obstarávacej ceny kvalifikovateľných aktív spadajúcich do kategórie strojov, prístrojov a zariadení náklady na prijaté úvery a pôžičky v sume 127 tis. EUR (v roku 2014: 245 tis. EUR). Miera kapitalizácie použitá na určenie sumy nákladov na prijaté úvery a pôžičky spôsobilých na kapitalizáciu predstavovala 0,79 %.

Na dlhodobý majetok Spoločnosti nie je v prospech veriteľov zriadené záložné právo.

Dlhodobý hmotný majetok je poistený pre prípad škôd živelnou pohromou, prerušením prevádzky (a ďalšie prípady) až do výšky obstarávacej hodnoty majetku (2015: do výšky obstarávacej hodnoty majetku).

Vývoj opravnej položky k dlhodobému hmotnému majetku je uvedený v nasledujúcej tabuľke:

(v tis. EUR)	Stav k 1. januáru	Tvorba	Použitie	Zrušenie	Stav k 31. decembru
Budovy a stavby nevyužívané	1 782	-	-	-34	1 748
Budovy neprinášajúce ekonomické úžitky	258	-	-	-26	232
Prístroje a zariadenia neprinášajúce ekonomické úžitky	12 811	-	-	-1	12 810
Obstarávaný dlhodobý hmotný majetok	137	-	-	-	137
Spolu za rok 2014	14 988	-	-	-61	14 927
Budovy a stavby nevyužívané	1 748	447	-23	-18	2 154
Budovy neprinášajúce ekonomické úžitky	232	-	-	-26	206
Prístroje a zariadenia neprinášajúce ekonomické úžitky	12 810	1 742	-	-86	14 466
Obstarávaný dlhodobý hmotný majetok	137	199	-89	-	247
Spolu za rok 2015	14 927	2 388	-112	-130	17 073

Tvorba opravnej položky k strojom, prístrojom a zariadeniam v roku 2015 súvisela s nevyužívanými technologickými zariadeniami.

Zisky a straty z predaja dlhodobého hmotného majetku pozostávajú z nasledovných položiek:

(v tis. EUR)	2015	2014
Výnos z predaja dlhodobého hmotného majetku	35	363
Zostatková hodnota predaného dlhodobého hmotného majetku	-14	-212
Zisk (+) / strata (-) z predaja dlhodobého hmotného majetku	21	151

11. Investície do nehnuteľností

(v tis. EUR)	Spolu
Stav k 1. januáru 2014	
Zostatková hodnota	<u>2 366</u>
Transfer	-
Úbytok	-
Zostatková hodnota	<u>2 366</u>
Stav k 31. decembru 2014	
Zostatková hodnota	<u>2 366</u>
Transfer	1 017
Úbytok	-17
Zostatková hodnota	<u>3 366</u>
Stav k 31. decembru 2015	
Zostatková hodnota	<u>3 366</u>

Spoločnosť klasifikuje ako investície do nehnuteľností pozemky a budovy, ktoré nevyužíva na dosahovanie príjmov zo svojej hlavnej obchodnej činnosti. Tieto nehnuteľnosti sa nachádzajú v meste Šaľa a v priemyselnom areáli Spoločnosti a sú držané s cieľom získať nájomné, kapitálové ocenenie, alebo oboje.

Reálna hodnota investícií do nehnuteľností bola k 31. decembru 2015 stanovená vedením Spoločnosti na 3 366 tis. EUR (v roku 2014: 2 366 tis. EUR).

Dlhodobý hmotný majetok je poistený pre prípad škôd živelnou pohromou, prerušením prevádzky (a ďalšie prípady) až do výšky obstarávacej hodnoty majetku (2015: do výšky obstarávacej hodnoty majetku).

(v tis. EUR)	2015	2014
Výnosy z investícií do nehnuteľností	368	369
Priame prevádzkové náklady súvisiace s investíciami do nehnuteľností	-242	-112
	<u>126</u>	<u>257</u>

12. Nehmotný majetok

(v tis. EUR)	Kúpený software	Licencie	REACH	Obstaranie majetku	Spolu
Stav k 1. januáru 2014					
Obstarávacia cena	3 837	1 012	2 474	528	7 851
Oprávky a opravné položky	-3 404	-997	-1 237	-528	-6 166
Zostatková hodnota	433	15	1 237	-	1 685
Rok končiaci 31. decembra 2014					
Prírastky	-	-	-	108	108
Úbytky v zostatkovej hodnote	-	-	-	-	-
Presuny v zostatkovej hodnote	108	-	-	-108	-
Odpisy	-168	-	-351	-	-519
Zmena opravnej položky	-	-	-	-	-
Zostatková hodnota	373	15	886	-	1 274
Stav k 31. decembru 2014					
Obstarávacia cena	3 926	1 012	2 474	528	7 940
Oprávky a opravné položky	-3 553	-997	-1 588	-528	-6 666
Zostatková hodnota	373	15	886	-	1 274
Rok končiaci 31. decembra 2015					
Prírastky	-	-	-	60	60
Úbytky v zostatkovej hodnote	-	-	-	-	-
Presuny v zostatkovej hodnote	60	-	-	-60	-
Odpisy	-183	-	-351	-	-534
Zmena opravnej položky	-	-	-1	-	-1
Zostatková hodnota	250	15	534	-	799
Stav k 31. decembru 2015					
Obstarávacia cena	3 986	1 012	2 474	528	8 000
Oprávky a opravné položky	-3 736	-997	-1 940	-528	-7 201
Zostatková hodnota	250	15	534	-	799

Spoločnosť k 1. januáru 2015 vykonala zmenu odhadu zostatkovej doby životnosti dlhodobého nehmotného majetku. Pri stanovení zostatkovej životnosti vychádzala z najlepšieho odhadu zostatkovej ekonomickej životnosti tohto majetku, ktorý bol vykonaný technickými a ekonomickými pracovníkmi Spoločnosti. Z posúdenia zostatkovej životnosti dlhodobého nehmotného majetku nevyplynul žiadny rozdiel z porovnania odpisov pred a po zmene odhadu zostatkovej životnosti.

Z dlhodobého nehmotného majetku sú poistené záznamy na nosičoch dát a plány pre prípad živelnej pohromy do výšky 500 tis. EUR.

13. Derivátové finančné nástroje

(v tis. EUR)	k 31. decembru 2015		k 31. decembru 2014	
	Aktíva	Závazky	Aktíva	Závazky
Menové forwardy a swapy	0	-	176	-
Spolu	0	-	176	-

14. Finančné investície v dcérskych spoločnostiach a spoločných podnikoch

Názov	Krajina registrácie	Sídlo	Podiel na hlasovacích právach a základnom imaní k 31. decembru	
			2015	2014
VUCHT, a.s.	Slovensko	Bratislava	98,63%	98,63%
HNOJIVÁ Duslo, s.r.o.	Slovensko	Strážske	100,00%	100,00%
Duslo Energy, s.r.o.	Slovensko	Šaľa	100,00%	100,00%
FERT – TRADE, s.r.o.	Slovensko	Bratislava	100,00%	-

(v tis. EUR)	k 31. decembru 2015		k 31. decembru 2014	
	Vlastné imanie	Výsledok hospodárenia	Vlastné imanie	Výsledok hospodárenia
VUCHT, a.s.	2 795	366	2 489	74
HNOJIVÁ Duslo, s.r.o.	10 485	2 091	7 191	1 751
Duslo Energy, s.r.o.	898	129	769	223
FERT-TRADE, s.r.o.	-12	-14	-	-

Výška vlastného imania a výsledky hospodárenia dcérskych spoločností boli zistené podľa slovenského zákona o účtovníctve a nadväzujúcich postupov účtovania.

V priebehu roku 2015 Spoločnosť nadobudla kúpou obchodný podiel spoločnosti FERT-TRADE, s.r.o.

(v tis. EUR)	k 31. decembru 2015			k 31. decembru 2014		
	Obstará- vacía cena	Opravná položka	Zostat- ková hodnota	Obstará- vacía cena	Opravná položka	Zostat- ková hodnota
VUCHT, a.s.	2 548	-	2 548	2 548	-	2 548
HNOJIVÁ Duslo, s.r.o.	7 303	-	7 303	7 303	-	7 303
Duslo Energy, s.r.o.	500	-	500	500	-	500
FERT-TRADE, s.r.o.	2	-	2	-	-	-
Spolu	10 353	-	10 353	10 351	-	10 351

V roku 2015 Spoločnosť nepredala žiadne akcie ani obchodné podiely.

15. Odložené daňové pohľadávky a záväzky

Odložená daňová pohľadávka a záväzok boli vypočítané pri 22% sadzbe dane z príjmov a pozostávajú z nasledovných položiek:

(v tis. EUR)	Odložená daňová pohľadávka	Odložený daňový záväzok	Netto k 31. decembru 2015	Netto k 31. decembru 2014
Opravné položky	5 216	-	5 216	3 650
Dlhodobý hmotný majetok	-	-17 082	-17 082	-15 350
Rezervy a záväzky	1 781	-	1 781	785
Ostatné	220	-2	217	-30
Spolu	7 217	-17 084	-9 868	-10 945

Pohyb v odložených daňových pohľadávkach (+) a záväzkoch (-) bol počas roka 2014 nasledovný:

(v tis. EUR)	k 31. decembru 2013	Náklad (-) / výnos (+) (Poznámka 25)		k 31. decembru 2014
		Hospodársky výsledok	Ostatný súhrnný výsledok	
Opravné položky	4 172	-522	-	3 650
Dlhodobý hmotný majetok	-15 462	112	-	-15 350
Precenenie emisných kvót	41	76	-340	-223
Rezervy a záväzky	903	105	-	1 008
Ostatné	-63	33	-	-30
Spolu	-10 409	-196	-340	-10 945

Pohyb v odložených daňových pohľadávkach (+) a záväzkoch (-) bol počas roka 2015 nasledovný:

(v tis. EUR)	k 31. decembru 2014	Náklad (-) / výnos (+) (Poznámka 25)		k 31. decembru 2015
		Hospodársky výsledok	Ostatný súhrnný výsledok	
Opravné položky	3 650	1 566	-	5 216
Dlhodobý hmotný majetok	-15 350	-1 732	-	-17 082
Rezervy a záväzky	785	996	-	1 781
Ostatné	-30	247	-	217
Spolu	-10 945	1 077	-	-9 868

16. Záväzky z obchodného styku a iné záväzky

(v tis. EUR)	k 31. decembru 2015	k 31. decembru 2014
<i>Finančné záväzky:</i>		
Záväzky z obchodného styku a ostatné záväzky	46 848	39 088
Záväzky voči spriazneným osobám (Poznámka 27)	1 856	2 677
Nevyfakturované dodávky a dohadné položky	-	79
Výdavky budúcich období	1	24
Spolu finančné záväzky	48 705	41 868
<i>Nefinančné záväzky:</i>		
Záväzky zo vzťahov k zamestnancom	2 231	1 781
Záväzky voči Sociálnej poisťovni a ostatné dane	1 552	1 507
Záväzky zo sociálneho fondu	104	3
Zamestnanecké prémie	1 874	2 126
Výnosy budúcich období – emisné kvóty (Poznámka 2.14 a 7)	-	1
Štátne dotácie na dlhodobý majetok (Poznámka 2.16)	197	478
Ostatné záväzky	323	385
Spolu nefinančné záväzky	6 281	6 281
Záväzky z obchodného styku a ostatné záväzky spolu	54 986	48 149

Spoločnosť nemá žiadne záväzky kryté záložným právom.

Štruktúra záväzkov do lehoty splatnosti a po lehote splatnosti je uvedená v nasledujúcej tabuľke:

(v tis. EUR)	k 31. decembru 2015	k 31. decembru 2014
Záväzky do lehoty splatnosti	54 686	47 908
Záväzky po lehote splatnosti	300	241
Záväzky z obchodného styku a ostatné záväzky spolu	54 986	48 149

Tvorba a čerpanie sociálneho fondu v priebehu účtovného obdobia sú znázornené v nasledujúcej tabuľke:

(v tis. EUR)	2015	2014
Stav k 1. januáru	3	-
Tvorba na ťarchu nákladov, ostatný prídel	412	156
Čerpanie	-311	-153
Stav k 31. decembru	104	3

17. Úvery a pôžičky

(v tis. EUR)	k 31. decembru 2015	k 31. decembru 2014
Kontokorentný úver (Poznámka 6)	15 978	42 707
Bankové úvery	54 027	63 000
Krátkodobé úvery a pôžičky spolu	70 005	105 707

Úvery Spoločnosti sú denominované v EUR. Úročené sú pohyblivou úrokovou sadzbou, v roku 2015 táto predstavovala v priemere 0,7945 % a v roku 2014 v priemere 0,964% (Poznámka 3.1 (iii)).

Zabezpečenie bankových úverov je uvedené v Poznámke 28.

Nečerpané zostatky úverových línií predstavovali ku 31. decembru 2015 celkovo 351 594 tis. EUR (k 31. decembru 2014: 62 865 tis. EUR). Nečerpaný zostatok k dispozícii do 1 roka predstavoval 101 594 tis. EUR (k 31. decembru 2014: 62 865 tis. EUR).

Reálna hodnota krátkodobých úverov a pôžičiek nebola k 31. decembru 2015 a 2014 významne odlišná od ich účtovnej hodnoty.

Spoločnosť k 31. decembru 2015 nemala načerpané dlhodobé úvery a pôžičky. V roku 2016 bude spoločnosť rokovať o predĺžení splatnosti existujúcich úverových línií a ich prípadnom navýšení.

K 31. decembru 2015 Spoločnosť nedodrжала kovenanty definujúce plnenie finančného ukazovateľa „Celková likvidita“ vyplývajúce z úverových zmlúv. Dotknutí veritelia udelili Spoločnosti súhlas s neplnením ukazovateľa a oznámili, že sa vzdávajú práva využiť predčasné splatenie úverov, prípadne iných zmluvných práv v súvislosti s porušením zmluvných podmienok.

K 31. decembru 2014 Spoločnosť dodržala kovenanty vyplývajúce z úverových zmlúv.

18. Rezervy

a) Krátkodobé rezervy

(v tis. EUR)	k 1. januáru	Tvorba	Použitie	k 31. decembru
Choroby z povolania (i)	372	50	-97	325
Súdne spory, nevýhodné zmluvy (iv)	1 138	-	-21	1 117
Spolu za rok 2014	1 510	50	-118	1 442
Choroby z povolania (i)	325	-	-148	177
Súdne spory, nevýhodné zmluvy (iv)	1 117	4 480	-22	5 575
Spolu za rok 2015	1 442	4 480	-170	5 752

b) Dlhodobé rezervy

(v tis. EUR)	k 1. januáru	Tvorba	Použitie	k 31. decembru
Životné a pracovné jubileá, odchodné do dôchodku (ii)	1 445	327	-327	1 445
Uzavretie a rekultivácia skládky (iii)	5 476	-	-	5 476
Spolu za rok 2014	6 921	327	-327	6 921
Životné a pracovné jubileá, odchodné do dôchodku (ii)	1 445	81	-	1 526
Uzavretie a rekultivácia skládky (iii)	5 476	-	-	5 476
Spolu za rok 2015	6 921	81	-	7 002

(i) Choroby z povolania

Rezerva na choroby z povolania bola tvorená Spoločnosťou (časť Bratislava) v súvislosti so žalobami zo strany zamestnancov z titulu chorôb z povolania spôsobených dlhoročnou prácou v nebezpečnom prostredí – chronická intoxikácia.

Výška rezervy bola stanovená vo výške 100% predbežne priznaných súm náhrad, v ostatných prípadoch percentom zo žalovaných súm, pričom percento bolo stanovené na základe analýzy predbežne priznaných súm za obdobie rokov 2004 - 2014.

(ii) Životné a pracovné jubileá, odchodné do dôchodku

(v tis. EUR)	k 31. decembru 2015	k 31. decembru 2014
Súčasná hodnota plnenia za dĺžku zamestnaneckého pomeru	449	425
Súčasná hodnota plnenia pri dosiahnutí veku 50 a 60 rokov	257	256
Súčasná hodnota plnenia pri odchode do dôchodku	820	764
	1 526	1 445

Súčasná hodnota plnenia pri odchode do dôchodku

(v tis. EUR)

k 31. decembru 2015	820
k 31. decembru 2014	764
k 31. decembru 2013	730

Odsúhlasenie zmeny v súčasnej hodnote záväzku z titulu rezervy na odchodné do dôchodku:

(v tis. EUR)	k 31. decembru 2015	k 31. decembru 2014
Stav k 1. januáru	764	730
Náklady súčasnej služby	56	61
Úrokové náklady	6	8
Vyplatené požitky za dané obdobie	200	240
Aktuárske zisky a straty	-206	-275
Stav k 31. decembru	820	764

V priebehu rokov 2015 a 2014 nedošlo k významným zmenám, kráteniu alebo vyrovnaniu programu.

Citlivosť rezervy na odchodné do dôchodku na zmeny vo významných predpokladoch je nasledovná:

(v tis. EUR)	Zmena predpokladu	Rezerva na odchodné		
		Zvýšenie predpokladu	Zníženie predpokladu	
Diskontná sadzba	0,783 %	o 1% bod	765	883
Úroveň rastu miezd	2,0 %	o 1% bod	881	765
Fluktuácia	6,3 %	o 2% bod	708	963

Vyššie uvedená analýza citlivosti je založená na zmene jedného predpokladu, zatiaľ čo ostatné predpoklady ostali nezmenené. Je nepravdepodobné, že v praxi nastane takáto situácia a zmeny v niektorých predpokladoch môžu byť prepojené. Pri výpočte citlivosti rezervy na významný aktuársky predpoklad bola použitá totožná metóda ako pri výpočte rezervy vykázanej v súvahe.

Vážený priemer trvania rezervy na odchodné je 15,4 roka.

Analýza očakávanej splatnosti nediskontovaných súm odchodného:

(v tis. EUR)	Menej ako 1 rok	Od 1 do 2 rokov	Od 2 do 5 rokov	Viac ako 5 rokov	Spolu
Odchodné	75	105	218	1 633	2 019

(iii) Uzatvorenie a rekultivácia skládky

Rezerva k 31. decembru 2015 vo výške 5 476 tis. EUR (k 31. decembru 2014: 5 476 tis. EUR) bola tvorená vo výške predpokladaných investičných nákladov na uzatvorenie a rekultiváciu, keďže skládku nie je možné v súvislosti so vstupom Slovenskej republiky do EÚ a prevzatím príslušných environmentálnych noriem ďalej používať ako skládku nebezpečného odpadu.

Pri vyčíslení rezervy sa vychádzalo z predpokladanej spotreby rôznych druhov stavebných materiálov (fólie, štrk, rôzne geokompozity), jednotkových cien materiálov v čase spracovania analýzy a odhadu nákladov na práce súvisiace s uzatvorením a rekultiváciou skládky (Poznámka 4).

(iv) Súdne spory

Rezervy na súdne spory boli tvorené Spoločnosťou na základe právnej analýzy priebehu súdnych sporov. Predpokladaný termín použitia rezervy je neurčitý.

19. Vlastné imanie

(i) Základné imanie

Základné imanie 102 427 tis. EUR pozostáva z platieh plne splatených listinných kmeňových akcií, pričom nominálna hodnota akcie je 20 485 tis. EUR.

(ii) **Zákonný rezervný fond a nerozdelený zisk**

(v tis. EUR)	k 31. decembru 2015	k 31. decembru 2014
Zákonný rezervný fond	21 398	21 398
Nerozdelený zisk celkom, z toho:	194 877	155 810
- Ostatný súhrnný výsledok	-	1 205
- Nerozdelený zisk	194 877	154 605
Spolu	216 275	177 208

20. Výnosy

(v tis. EUR)	2015	2014
Predaj výrobkov	397 973	337 721
Predaj tovaru a materiálu	59 296	68 736
Výnosy z prenájmu spriazneným osobám	123	124
Výnosy z prenájmu tretím osobám	332	336
Výnosy Centra zdravotnej starostlivosti	894	818
Poskytnuté služby - stočné, voda, elektrická energia, plyn, teplo	1 133	1 111
Ostatné	1 491	1 471
Výnosy spolu	461 242	410 317

21. Mzdové náklady

(v tis. EUR)	2015	2014
Mzdy	30 771	29 628
Dôchodkové sociálne poistenie (Poznámka 2.24)	5 407	4 970
Ostatné sociálne povinné odvody	5 541	5 220
Ostatné sociálne náklady	1 963	2 116
Mzdové náklady spolu	43 682	41 934

	2015	2014
Priemerný prepočítaný počet zamestnancov počas obdobia	2 020	2 061
Počet zamestnancov k 31. decembru	2 015	2 036
- z toho počet vedúcich zamestnancov	9	10

22. Služby

(v tis. EUR)	2015	2014
Opravy a údržba	9 690	8 399
Prenájom	3 630	2 586
Preprava	18 747	18 315
Náklady na výskum a vývoj	2 038	1 633
Reklama a reprezentačné náklady	452	524
Bezpečnosť a ochrana majetku	536	515
Poštovné, telefóny	184	169
Právnické, daňové služby	242	227
Upratovanie, odvoz a likvidácia odpadu	446	470
Provízie	182	187
Rezervy na služby	-	170
Náklady za overenie individuálnej účtovnej závierky	56	55
Súvisiace audítorské služby	-	11
Ostatné služby	1 767	1 879
Služby spolu	37 970	35 140

Spoločnosť v roku 2015 zaplatila nájomné vo výške 3 630 tis. EUR (2014: 2 586 tis. EUR). Zmluvy o nájme sú uzatvorené na dobu neurčitú a cena nájmu na ďalšie obdobie je určená po ukončení bežného obdobia. Výpovedné lehoty sú v rozpätí 3 – 6 mesiacov.

23. Ostatné prevádzkové náklady a výnosy

(v tis. EUR)	2015	2014
Ostatné prevádzkové výnosy		
Náhrada z poisťných udalostí	5 396	3 118
Zúčtovanie dotácie na dlhodobý majetok, prijaté dotácie	67	82
Zmluvné pokuty	83	143
Výnosy z vyzískania drahého kovu z odpadu	1 216	-
Zúčtovanie opravných položiek k majetku a pohľadávkam	524	-
Zúčtovanie rezerv	171	-
Ostatné	150	73
Ostatné prevádzkové výnosy spolu	7 607	3 416

(v tis. EUR)	2015	2014
Ostatné prevádzkové náklady		
Pokuty, penále, dary	58	15
Poistenie majetku a zodpovedností	6 462	5 172
Náklady na emisné kvóty (Poznámka 7)	2 747	3 264
Zmarené investície	729	-
Rezerva na súdne spory a ostatné rezervy	4 562	-21
Dane a poplatky	1 355	1 303
Cestovné, reprezentačné	285	-
Tvorba opravných položiek k majetku a pohľadávkam	2 418	-
Ostatné	334	547
Ostatné prevádzkové náklady spolu	18 950	10 280

24. Finančné náklady a výnosy

(v tis. EUR)	2015	2014
Finančné výnosy		
Výnosové úroky	115	113
Zisky z finančných derivátov	-	839
Kurzové zisky	483	513
Finančné výnosy spolu	598	1 465
Finančné náklady		
Nákladové úroky	197	361
Straty z finančných derivátov	176	652
Kurzové straty	228	945
Bankové poplatky	780	-
Finančné náklady spolu	1 381	1 958

25. Daň z príjmov

(v tis. EUR)	2015	2014
Splatná daň z príjmov	12 305	2 723
Zmena stavu odloženej dane (Poznámka 15)	-1 076	196
Daň z príjmov vo výsledku hospodárenia	11 229	2 919
Zmena stavu odloženej dane (Poznámka 15)	-	340
Daň z príjmov v ostatnom súhrnnom výsledku	-	340
Daň z príjmov spolu	11 229	3 259

Prevod od teoretickej dane k vo výsledku hospodárenia vykázanej dani z príjmov:

(v tis. EUR)	2015		2014	
	Základ dane	Daň pri 22%	Základ dane	Daň pri 22%
Výsledok hospodárenia pred zdanením	49 665		12 662	
Z toho teoretická daň		10 926		2 786
Daňovo neuznané náklady	1 191	262	604	133
Výnosy nepodliehajúce dani	-	-	-	-
Vykázaná daň - náklad (+), výnos (-)		11 229		2 919
Splatná daň		12 305		2 723
Odložená daň		-1 076		196
		11 229		2 919

26. Peňažné toky z prevádzkovej činnosti

(v tis. EUR)	Poznámka	2015	2014
Čistý zisk za bežné obdobie		39 067	9 743
<i>Upravený o:</i>			
Odpisy dlhodobého hmotného a nehmotného majetku	10, 11, 12	29 148	25 395
Zvýšenie (zníženie) opravných položiek k pohľadávkam	8	-254	-278
Zvýšenie (zníženie) opravných položiek k zásobám	9	434	-2 076
Zvýšenie (zníženie) opravných položiek k dlhodobému majetku	10	2 147	-61
Zmena stavu rezerv	18	4 391	-68
Precenenie otvorených derivátových kontraktov	13	176	-265
Strata (zisk) z predaja dlhodobého hmotného majetku	10	-21	-151
Úroky netto	24	82	248
Pridelenie a precenenie emisných kvót		2 731	3 264
Daň splatná a odložená	25	11 229	2 919
Kurzové straty (zisky) - úvery, pohľadávky a záväzky		-402	338
Kurzové straty (zisky) z peňažných prostriedkov		170	95
Ostatné		-93	0
<i>Zmeny pracovného kapitálu</i>			
Zásoby		-28	6 269
Pohľadávky z obchodného styku a iné pohľadávky		8 823	8 957
Záväzky z obchodného styku a iné záväzky		2 331	-5 757
Peňažné toky z prevádzkovej činnosti		99 931	48 572

27. Transakcie so spriaznenými osobami

Medzi spriaznené strany patria dcérske spoločnosti, spoločné podniky, akcionári, riaditelia a vedenie dcérskych spoločností, spoločných podnikov a Spoločnosti.

(v tis. EUR)	Materská spoločnosť	Dcérske spoločnosti	Ostatné spriaznené strany
Pohľadávky – z obchodného styku	11 768	5 129	22 153
– pôžičky, úrok z pôžičky	-	1 021	5 189
Opravná položka k pohľadávkam	-	-210	-
Spolu pohľadávky k 31. decembru 2014	11 768	5 940	27 342
Závazky – z obchodného styku	459	1 848	370
Spolu záväzky k 31. decembru 2014	459	1 848	370

(v tis. EUR)	Materská spoločnosť	Dcérske spoločnosti	Ostatné spriaznené strany
Pohľadávky – z obchodného styku	8 888	5 775	22 855
– pôžičky, úrok z pôžičky	-	1 978	266
Opravná položka k pohľadávkam	-	-	-
Spolu pohľadávky k 31. decembru 2015	8 888	7 753	23 121
Závazky – z obchodného styku	39	849	968
Spolu záväzky k 31. decembru 2015	39	849	968

V roku 2015 Spoločnosti nevznikli náklady na nevymožiteľné alebo pochybné pohľadávky od spriaznených osôb (rok 2014: 210 tis. EUR).

Spoločnosť neposkytla za svoje spriaznené strany k 31. decembru 2015 záruky (k 31. decembru 2014: 0 tis. EUR) (Poznámka 28(i)). Zabezpečenie pohľadávok voči spriazneným stranám ako aj informácie o súvisiacich prijatých zárukách a podmienkach úverovania sú bližšie uvedené v Poznámke 8 a Poznámke 3.1 (i).

Závazky Spoločnosti voči spriazneným stranám nie sú zabezpečené.

(v tis. EUR)	Materská spoločnosť	Dcérske spoločnosti	Ostatné spriaznené strany
Výnosy z predaja dlhodobého majetku	-	74	29
Výnosy z predaja výrobkov	47 724	1 107	154 220
Výnosy z predaja tovaru a materiálu	78	11 108	31 855
Výnosy z predaja služieb	67	414	429
Výnosy z dividend	-	-	-
Úrokové výnosy	-	21	333
Ostatné výnosy	-	50	89
Spolu výnosy za rok 2014	47 869	12 774	186 955
Nákup dlhodobého hmotného majetku	-	-	271
Nákup tovaru a materiálu	165	23 324	4 266
Nákup služieb	193	1 691	612
Nákup finančných investícií	-	1	-
Spolu nákup za rok 2014	358	25 016	5 149

(v tis. EUR)	Materská spoločnosť	Dcérske spoločnosti	Ostatné spriaznené strany
Výnosy z predaja dlhodobého majetku	8	1	6
Výnosy z predaja výrobkov	62 588	4 314	186 891
Výnosy z predaja tovaru a materiálu	613	8 990	23 091
Výnosy z predaja služieb	84	450	835
Výnosy z dividend	-	-	-
Úrokové výnosy	-	28	83
Ostatné výnosy	-	40	9
Spolu výnosy za rok 2015	63 293	13 823	210 915
Nákup dlhodobého hmotného majetku	-	8	167
Nákup tovaru a materiálu	109	21 590	8 266
Nákup služieb	173	2 068	2 979
Nákup finančných investícií	-	-	128
Spolu nákup za rok 2015	282	23 666	11 540

Kľúčový riadiaci personál sú osoby, ktoré majú právomoc a zodpovednosť za plánovanie, riadenie a kontrolovanie činností Spoločnosti. Pozostáva z členov predstavenstva, dozornej rady a členov rady vedenia.

Odmeny a požitky poskytnuté (vyplatené alebo splatné) kľúčovému riadiacemu personálu:

(v tis. EUR)	2015	2014
Krátkodobé zamestnanecké požitky	1 779	1 297
Pôžitky po skončení zamestnania - odchodné	38	62
Požitky vyplývajúce z ukončenia pracovného pomeru	0	38
Spolu	1 817	1 397
Z toho odmeny z výkonu funkcie štatutárnych orgánov:		
Predstavenstvo	132	13
Dozorná rada	2	2
Spolu	135	15

Výška záväzkov Spoločnosti voči členom kľúčového riadiaceho personálu:

(v tis. EUR)	k 31. decembru 2015	k 31. decembru 2014
Záväzky z krátkodobých zamestnaneckých požitkov	17	244
Požitky po skončení zamestnania – rezerva na odchodné	23	17
Ostatné dlhodobé požitky – rezerva na pracovné a životné jubileá	3	2
Spolu	43	263

Na kľúčový riadiaci personál sa vzťahujú všetky zamestnanecké požitky, tak ako sú bližšie popísané v Poznámke 2.24.

Okrem vyššie uvedeného sa Spoločnosť k 31. decembru 2015 zaviazala, že v prípade ukončenia pracovného pomeru zo strany Spoločnosti poskytne kľúčovému riadiacemu personálu odstupné v celkovej maximálnej výške 234 tis. EUR (k 31. decembru 2014: 188 tis. EUR).

Pôžičky poskytnuté spriazneným osobám:

(v tis. EUR)	Materská spoločnosť	Dcérske spoločnosti	Ostatné spriaznené strany
Stav k 1. januáru 2015	-	1 021	5 189
Poskytnuté úvery za obdobie	-	1 200	50
Splatené úvery za obdobie	-	-250	-5 005
Úrokový výnos	-	28	68
Prijaté úroky	-	-21	-257
Presun mimo spriaznené strany (TK Slávia Agrofert, a.s.)	-	-	221
Stav k 31. decembru 2015	-	1 978	266

Bližšie informácie o pôžičkách poskytnutých spriazneným osobám sú uvedené v Poznámke 8.

28. Prípadné ďalšie záväzky a ostatné finančné povinnosti

Spoločnosť má tieto prípadné ďalšie záväzky, ktoré sa nesledujú v bežnom účtovníctve a neuvádzajú sa v súvahe:

(i) Poskytnuté záruky

Duslo, a.s. poskytlo nasledovné ručenie:

(v tis. EUR)	k 31. decembru 2015	k 31. decembru 2014
V rámci programu financovania predaja hnojív:		
CITIBANK Europe, plc.	3 319	3 319
Tatrabanka, a.s. za bankovú záruku Duslo Energy, s.r.o.	-	50
Poskytnuté záruky spolu	3 319	3 369

V rámci programu financovania predaja hnojív Spoločnosť poskytla ručenie CITIBANK Europe. Vymoženie záväzkov od tretích strán voči CITIBANK (subjektov, ktoré majú povolenie čerpať úver na nákup hnojív) má Spoločnosť zabezpečené ručiteľskou zmluvou medzi Spoločnosťou a distribútormi sprostredkujúcimi predaj hnojív tretím stranám.

Spoločnosť nie je neobmedzene ručiacim spoločníkom v iných spoločnostiach.

(ii) Bankové záruky

ČSOB, a.s. poskytla za spoločnosť Duslo, a.s.:

- bankovú záruku v hodnote 332 tis. EUR voči Colnému úradu Nitra na krytie colného dlhu, na dobu neurčitú.

Tatrabanka, a.s. poskytla spoločnosti Duslo, a.s.:

- bankovú záruku v prospech RWE Gas Slovensko, s.r.o. vo výške 8 500 tis. EUR, s platnosťou do 31. januára 2017.

Slovenská sporiteľňa a.s. poskytla za spoločnosť Duslo, a.s.:

- bankovú záruku v hodnote 1 328 tis. EUR voči Colnému úradu Bratislava na krytie colného dlhu.

(iii) Zabezpečenie bankových úverov

Typ úveru	Forma ručenia	Veriteľ	Hodnota úveru k 31. decembru 2015 v tis. EUR
kontokorentný	vlastná blankozmenka	ČSOB, a.s.	0
kontokorentný	vlastná blankozmenka	VUB, a.s.	1 622
kontokorentný	vlastná blankozmenka	CITIBANK Europe,plc.	14 356
kontokorentný	vlastná blankozmenka	SLSP, a.s.	0
kontokorentný	vlastná blankozmenka	Tatra banka, a.s.	0
kontokorentný	vlastná blankozmenka	UniCredit Bank, a.s.	0
syndikovaný	vlastná blankozmenka	Tatrabanka, a.s..	54 000
revolvingový	vlastná blankozmenka	ČSOB, a.s.	0
revolvingový	vlastná blankozmenka	ČSOB, a.s.	0
terminov. úver	vlastná blankozmenka	Tatra banka, a.s.	0
VISA karty	-	Tatra banka, a.s.	3

(iv) Zmluvné záväzky z obstarania dlhodobého majetku

K 31. decembru 2015 mala Spoločnosť zmluvné investičné výdavky na nehmotný majetok vo výške 1 845 tis. EUR (licencia na čpavok 4) (k 31. decembru 2014: 3 321 tis. EUR) a na hmotný majetok vo výške 218 226 tis. EUR, prevažne na investíciu čpavok 4 (k 31. decembru 2014: 253 866 tis. EUR).

(v) Neistota v oblasti slovenského daňového práva

Vzhľadom na to že mnohé oblasti slovenského daňového práva doteraz neboli dostatočne overené praxou existuje neistota v tom, ako ich budú daňové orgány aplikovať. Mieru tejto neistoty nie je možné kvantifikovať a zanikne až potom, keď budú k dispozícii právne precedensy, príp. oficiálne interpretácie príslušných orgánov.

(vi) Environmentálne záťaž

V Národnej rade Slovenskej republiky bol dňa 24. októbra 2011 schválený zákon č. 408/2011 Z.z. o environmentálnych záťažach, ktorý nadobudol účinnosť dňa 1. januára 2012. Za environmentálnu záťaž sa považuje historická kontaminácia pôdy a horninového prostredia nad mieru určitých kritérií. Do databázy prioritných identifikovaných environmentálnych záťaží je zaradená len skládka RSTO (Poznámka 4 a 18), prevádzkovaná Spoločnosťou do 30. júna 2009. Nakoľko Spoločnosť nedisponuje s informáciou o miere možného znečistenia jej ostatných pozemkov vo výrobných areáloch v Šali a Bratislave, nie je v súčasnosti možné odhadnúť prípadné ekonomické dopady vyplývajúce z prípadných ďalších environmentálnych záťaží.

29. Podmienené aktíva

Dodávateľ Spoločnosti zriadil u Banco Bilbao Vizcaya Argentaria S.A. – pobočka Miláno bankovú garanciu v prospech Spoločnosti z titulu zabezpečenia zazmluvneného plnenia. Výška tejto garancie k 31. decembru 2015 predstavovala 33 782 tis. EUR (k 31. decembru 2014: 28 731 tis. EUR).

30. Udalosti po dni, ku ktorému sa zostavuje účtovná závierka

Po dni, ku ktorému sa zostavuje účtovná závierka nenastali významné udalosti vyžadujúce si zverejnenie.